

決算説明資料

2024年4月期 3Q

株式会社ザッパラス

<https://www.zappallas.com/>

東証スタンダード市場：3770



1. 決算概要



新体制が順調に離陸し、損益改善で進捗

- 前期から今期1Qにかけて、複数の不採算サービスの終了や譲渡、それに伴う人員整理を実行さらに2023年7月の株主総会にて、占いサービス担当の取締役・溝上雅俊が代表取締役に就任他の新任取締役も含め、新体制で事業を推進
- 自社占いプラットフォーム「cocoloni占い館」やTV等で露出の多い人気占い師コンテンツなどが堅調に推移していることに加え、経営合理化によるコスト削減効果もあり、前期比で損益は改善
- 最近の動向を踏まえ、2024年3月12日に業績予想を上方修正、併せて自己株式取得も決議
- 2024年1月28日に当社初の試みとなる対面占いのリアル店舗 第1号店を東京都立川市に出店（※占いプラットフォーム、リアル店舗ともに「cocoloni占い館」の名称を使用）



cocoloni 占い館 立川店

URL <https://honkaku-uranai.jp/store/>

公式X <https://twitter.com/CocoTachikawa>

02 事業概要

第3四半期累計（23年5月～24年1月）連結売上高3,295百万円、営業利益201百万円

モバイルサービス事業



- 第3四半期のセグメント売上高2,893百万円、営業利益501百万円
- (株)cocoloni(ココロニ)および(株)コンコースにて、スマートフォン、PCを通じて多様な占いコンテンツを提供

■月額占いサイト

- 携帯キャリアによる月額制の課金決済を利用
TV出演で人気の占い師が監修する占いサイトを
始め多数のサイトが稼働



■cocoloni占い館

- 占いコンテンツのプラットフォーム（<https://honkaku-uranai.jp/>）
ライトに楽しめるSunと、占いファンへ向けたMoonで構成

cocoloni 占い館 Sun cocoloni 占い館 Moon

■電話占い・チャット占い

- 電話やチャットで直接、占い師から鑑定を受けられる
ロバミミ、シェリール、チャプリなどのブランドで提供

ロバミミ roba mimi Chapli

電話占い Chérir シェリール

zappallas

- (株)ザッパラスはグループ企業の経営管理を担当
各社の経理・財務・法務等の業務を受託

その他事業

- 第3四半期セグメント売上高88百万円、営業利益29百万円
- 法人向け占いサービスをASPを中心に提供
- 占い師プロダクション、ママ向けECサイトは譲渡完了

海外事業

zappallas USA

- 第3四半期セグメント売上高314百万円、営業損失27百万円
- 米国法人にて英語圏向け占いサイトを運営

Tarot.com daily horoscope Numerology.com

※(株)cocoloniの一部の売上はその他事業に、(株)ザッパラスの一部の売上はモバイルサービス事業に含まれています。

03 業績予想の上方修正

(単位：百万円)	2023年4月期 実績	2024年4月期 前回予想 24/6/14	2024年4月期 今回修正予想	対前回予想 増減率
売上高	4,375	4,000	4,420	10.5%
営業利益	▲362	250	285	14.0%
1株当たり配当額	10円	10円	10円	-

【2024年3月12日開示】

- 最近の動向を踏まえ、2024年4月期の通期業績予想を上方修正
- 提供コンテンツ拡充や顧客導線の最適化を進めてきた自社占いプラットフォーム「cocoloni占い館」メディア露出で注目度が高まった占い師が監修する占いコンテンツなどが堅調に推移していることが要因
- 期末配当予想は変更なし

04 自己株式の取得

【2024年3月12日開示】

資本効率の向上及び株主還元の一環として、自己株式の取得を下記の通り決議

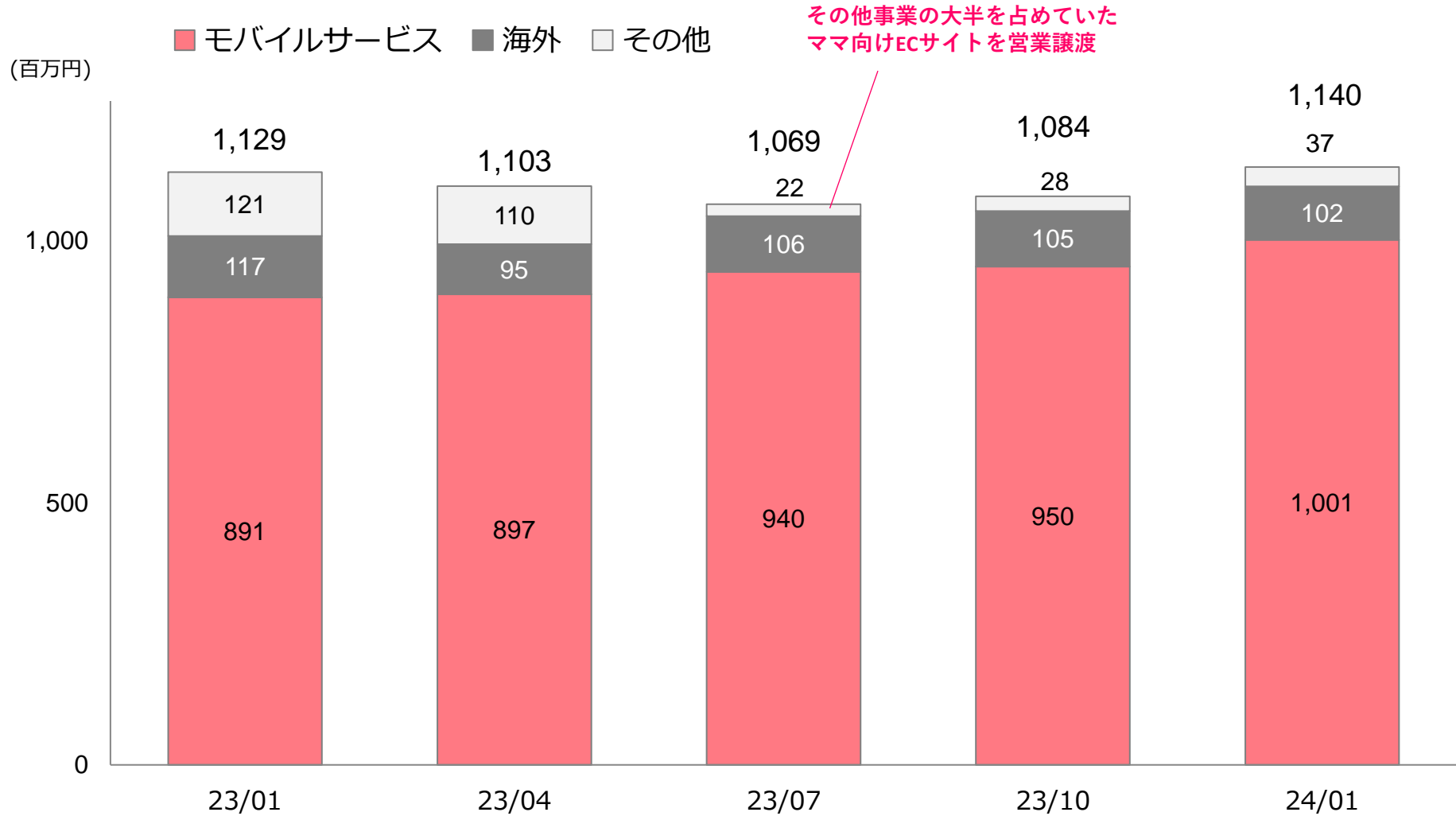
取得対象株式の種類	当社普通株式
取得しうる株式の総数	300,000株（上限） （発行済株式総数（自己株式を除く）に対する割合2.48%）
株式の取得価額の総額	150,000,000円（上限）
取得期間	2024年3月15日～2024年7月31日
取得方法	東京証券取引所における市場買付

05 連結P/Lサマリー（前年同期比）

(単位：百万円)	2023年4月期 第3四半期		2024年4月期 第3四半期		増減率
	金額	売上比	金額	売上比	
売上高	3,272	100.0%	3,295	100.0%	0.7%
売上総利益	2,237	68.4%	2,376	72.1%	6.2%
販売費及び一般管理費	2,562	78.3%	2,174	66.0%	-15.1%
営業利益	-325	-9.9%	201	6.1%	-
経常利益	-317	-9.7%	240	7.3%	-
親会社株主に帰属する当期純利益	-351	-10.7%	93	2.8%	-

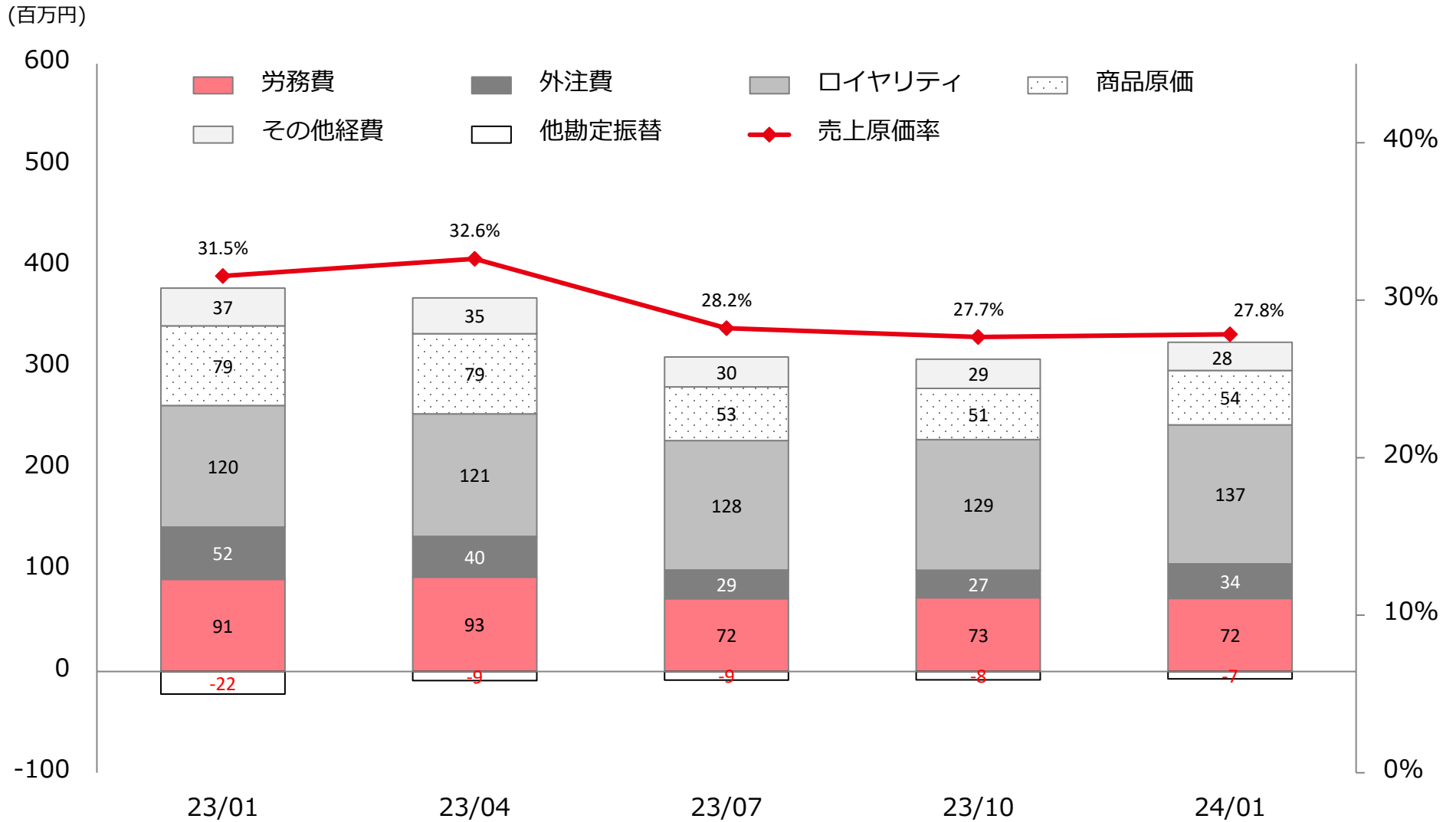
- 自社占いプラットフォームのcocoloni占い館などが売上を伸ばし、不採算サービスの終了による売上減少分や海外事業の落ち込みをカバー。結果として前年同期比で連結売上高は微増
- 経営合理化によるコスト削減効果により、損益面は大幅に改善

06 連結売上高の四半期推移

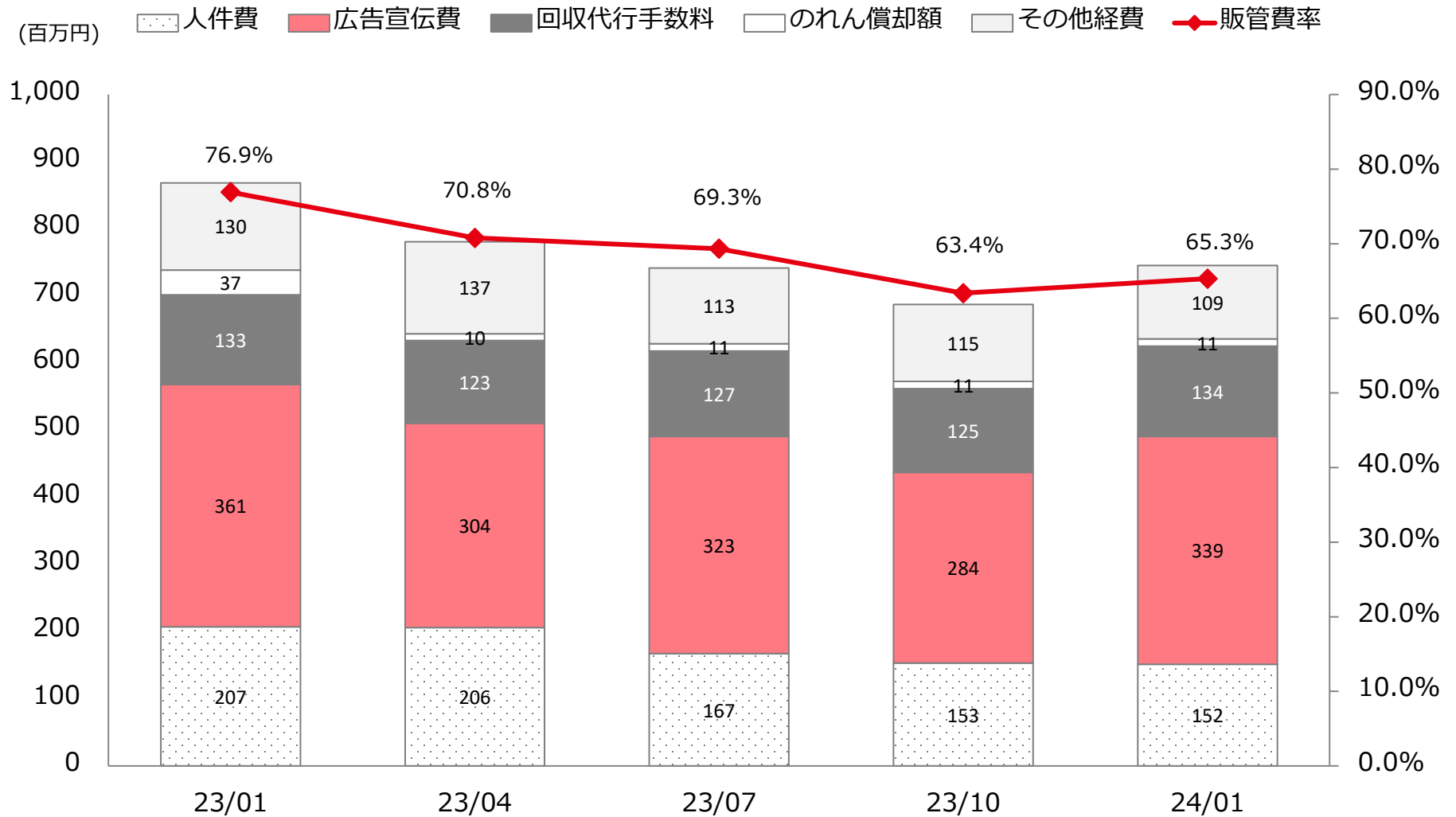


(*) : セグメント間取引が発生しておりますが、金額が軽微のため上記グラフには調整額を含めておりません。

07 連結売上原価の四半期推移

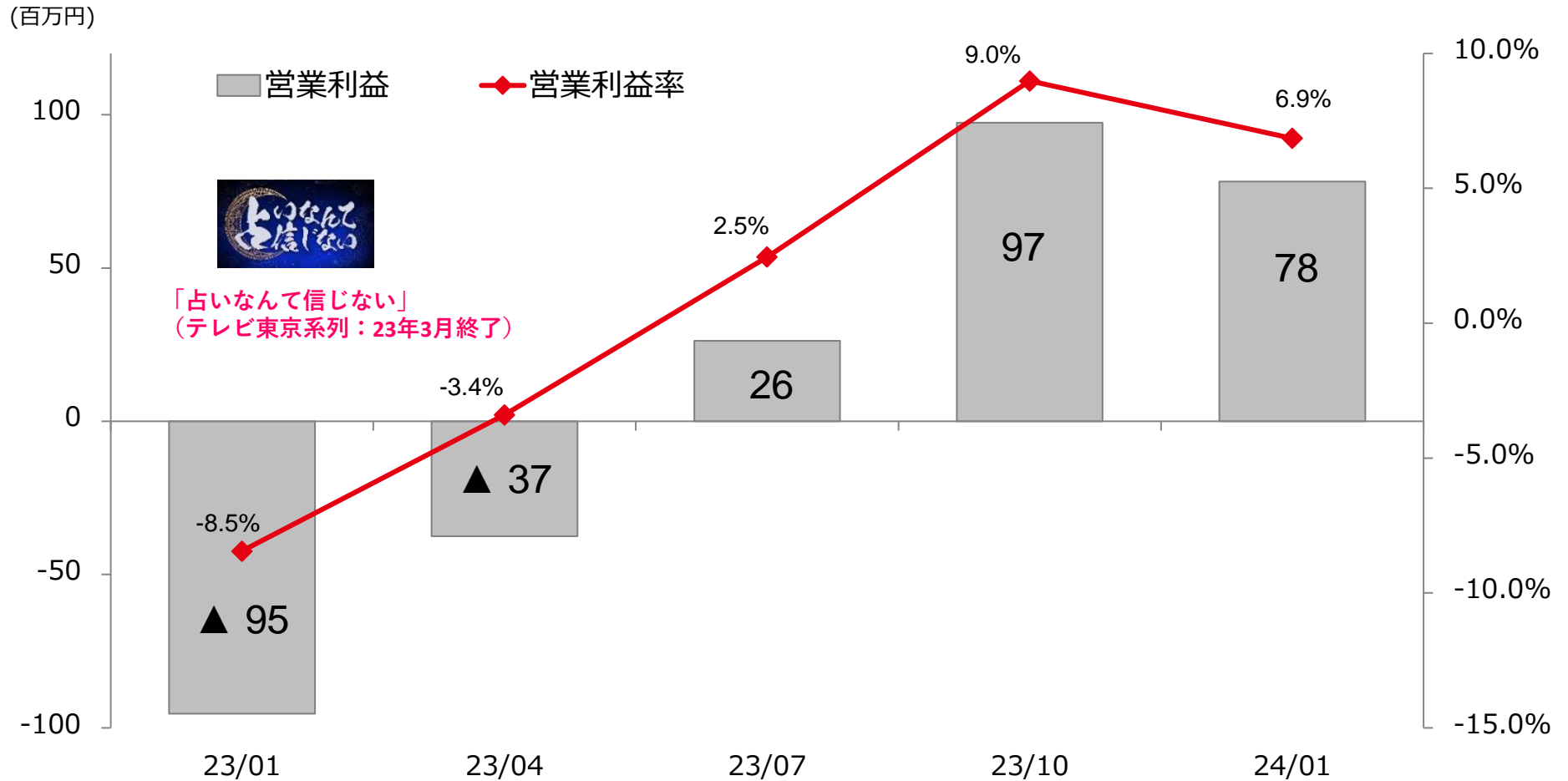


08 連結販管費の四半期推移

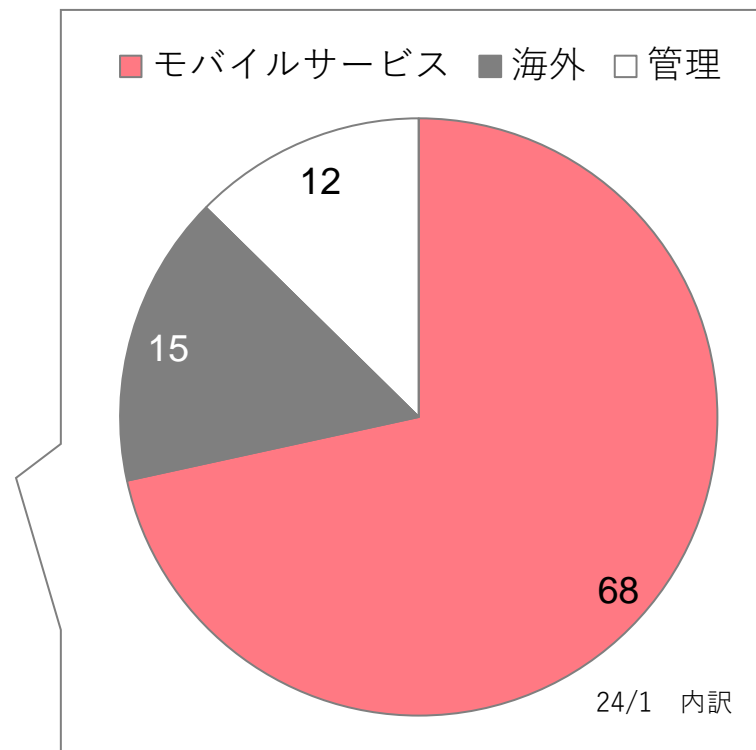
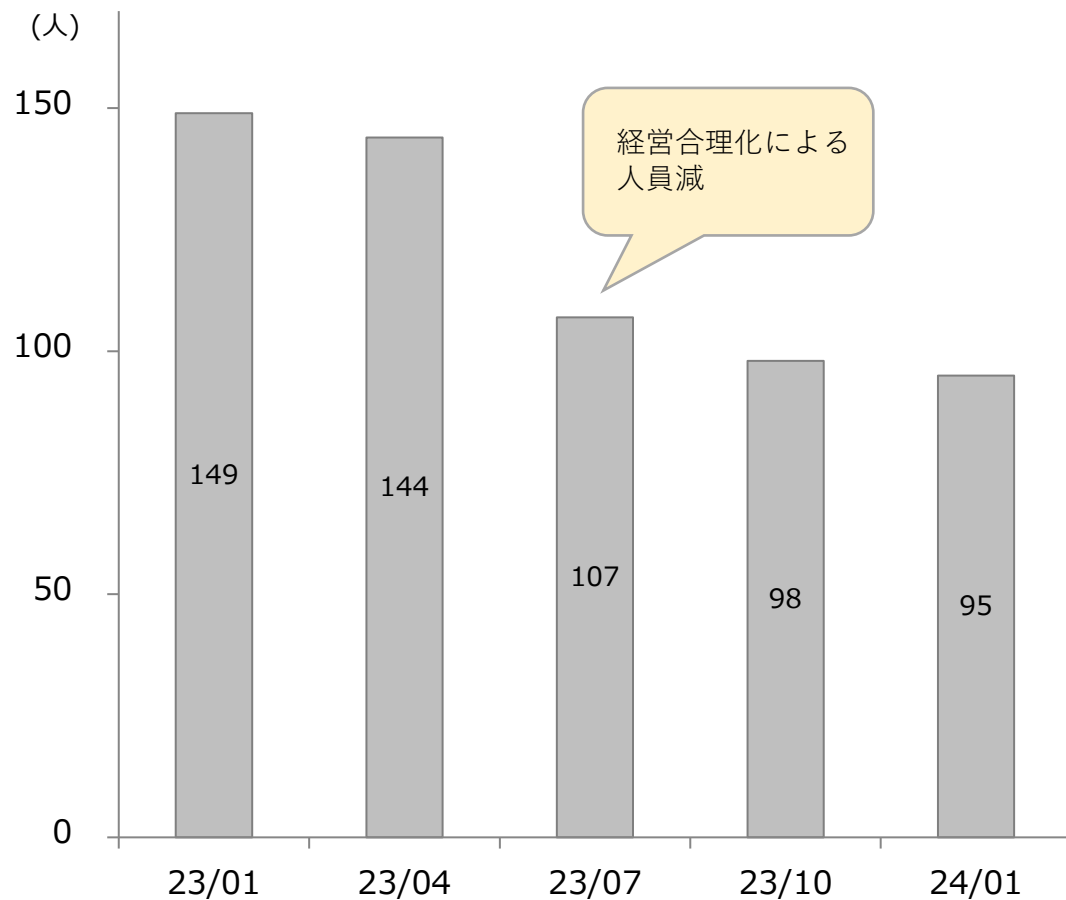


09 連結営業利益の四半期推移

事業投資の見直し・経営合理化により大幅に改善



10 連結従業員数の四半期推移



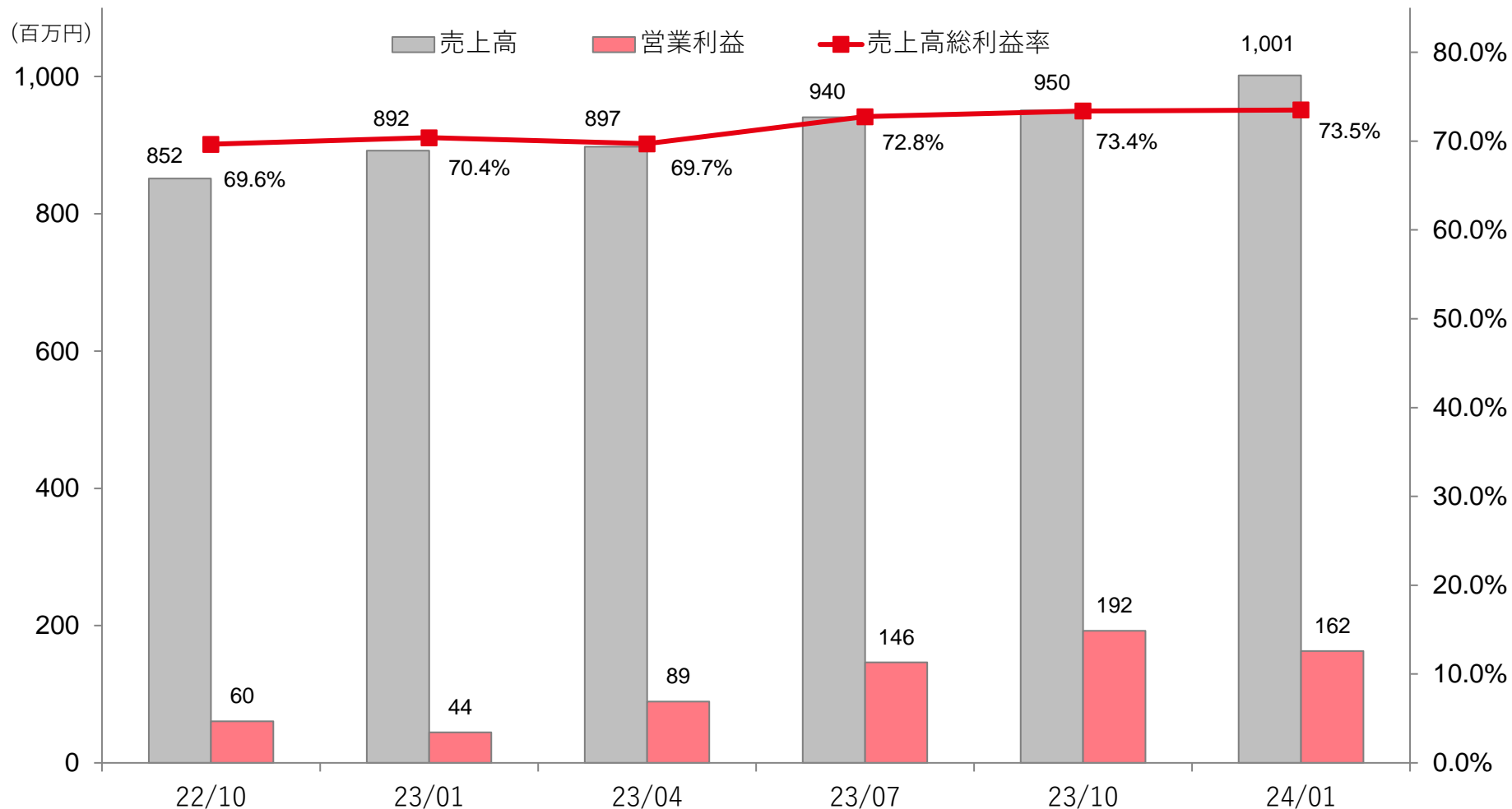
(*1) : 上記従業員数は正社員・契約社員のみを表示しており、準社員は含んでおりません。また、休職者も除いています。

II. モバイルサービス事業の状況



11 モバイルサービス事業：四半期推移

自社占いプラットフォームのcocoloni占い館などが堅調に推移



12 モバイルサービス事業：前年同期比

(単位：百万円)		2023年4月期 第3四半期	対売上 比率	2024年4月期 第3四半期	対売上 比率
売上高		2,675	100.0%	2,893	100.0%
原価	労務費	202	7.6%	146	5.0%
	ロイヤリティ	339	12.7%	380	13.1%
	外注費	82	3.1%	51	1.8%
	その他	195	7.3%	195	6.7%
販管費	人件費	217	8.1%	162	5.6%
	広告宣伝費	972	36.3%	937	32.4%
	回収代行手数料	419	15.7%	397	13.7%
	その他	138	5.2%	119	4.1%
営業利益		107	4.0%	501	17.3%

※費用については連結相殺前の数値で比較しております。

III. 參考資料



13 連結B/Sサマリー

<資産の部>

(単位：百万円)	2023年4月期 期末①	2024年4月期 3Q②	増減額 (②-①)
	(2023年4月末)	(2024年1月末)	
現金及び預金	4,818	4,959	141
売掛金	500	521	21
商品及び製品	23	1	-21
その他	230	92	-137
流動資産合計	5,572	5,575	3
有形固定資産合計	59	62	2
ソフトウェア	37	39	2
のれん	69	36	-33
その他	7	4	-3
無形固定資産合計	114	80	-33
投資有価証券	424	424	0
その他	110	83	-27
投資その他の資産合計	534	507	-26
固定資産合計	708	650	-58
資産合計	6,280	6,226	-54

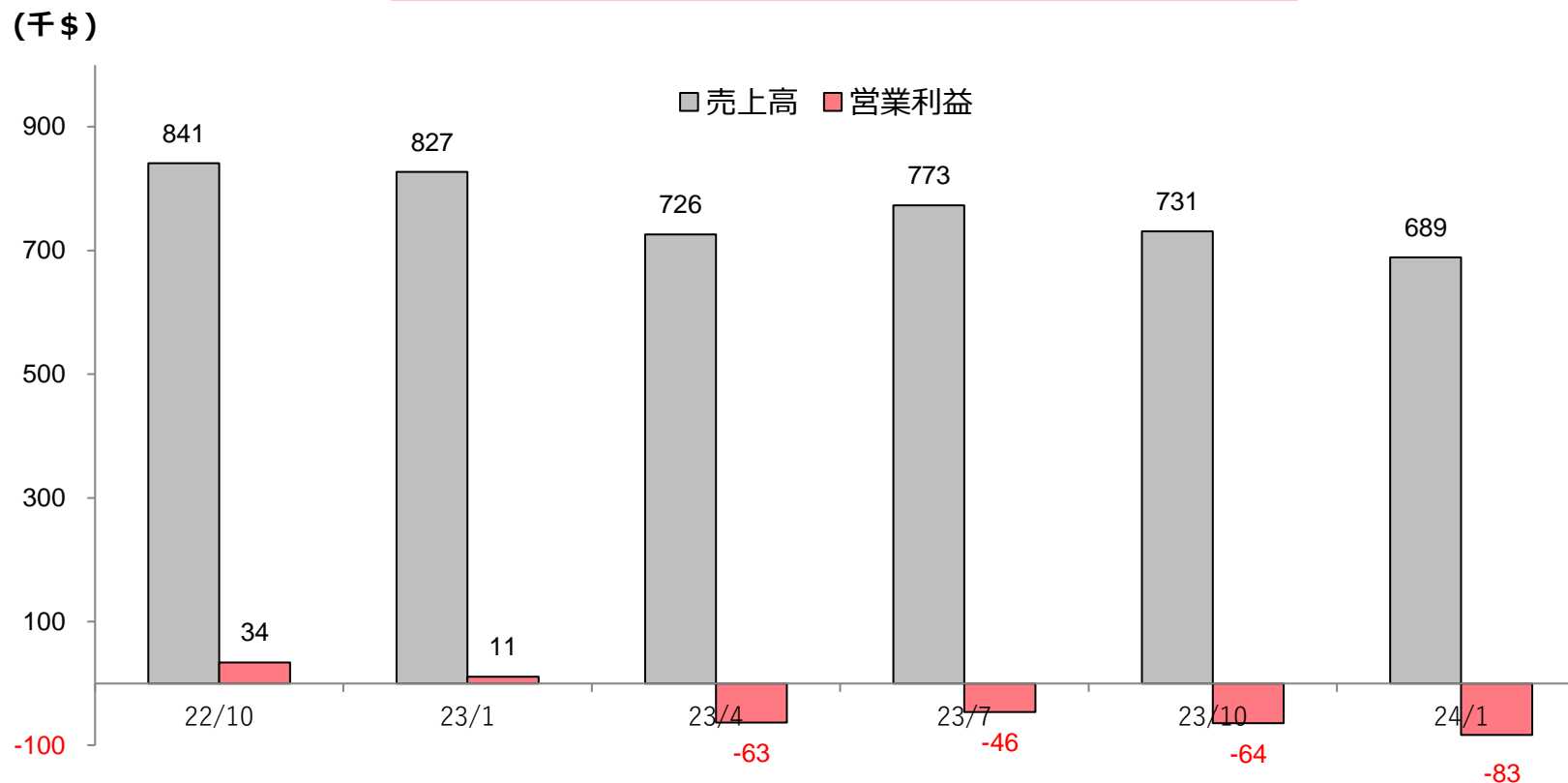
<負債・純資産の部>

(単位：百万円)	2023年4月期 期末①	2024年4月期 3Q②	増減額 (②-①)
	(2023年4月末)	(2024年1月末)	
買掛金	152	166	13
未払金	272	204	-68
未払法人税等	11	60	48
その他	95	106	11
流動負債合計	531	536	5
固定負債合計	1	5	5
負債合計	531	542	10
株主資本合計	5,646	5,618	-28
その他包括利益累計額合計	102	65	-36
純資産合計	5,749	5,683	-65
負債・純資産合計	6,280	6,226	-54

- ・ ママ向けECサイトの事業譲渡により、商品および製品が減少
- ・ 未収還付法人税等の減少により、流動資産のその他が減少

14 海外事業：四半期業績推移

英語圏向け占いサイトの広告獲得が揮わず
現在、営業体制の見直し含めテコ入れ策を協議中



(*1) : 海外事業の売上高・営業利益につきましては、日本円換算前の連結相殺後の数値を用いております。

(*2) : 2023年4月期までの営業利益は、のれん償却前の数値です。(のれん償却費 185K\$/Q)

15 会社概要

- ・ 社名 株式会社ザッパラス
- ・ 本社 東京都渋谷区千駄ヶ谷3丁目51番7号
PORTAL POINT HARAJUKU ANNEX 3 階
- ・ 設立 2000年3月
- ・ 資本金 14億7,634万円（2024年1月末時点）
- ・ 従業員数 連結95名（2024年1月末時点）

- ・ 取締役 代表取締役 溝上 雅俊
取締役 小林 真人
社外取締役（監査等委員） 市川 雅彦
社外取締役（監査等委員） 柴田 亮
社外取締役（監査等委員） 竹中 由重（弁護士）

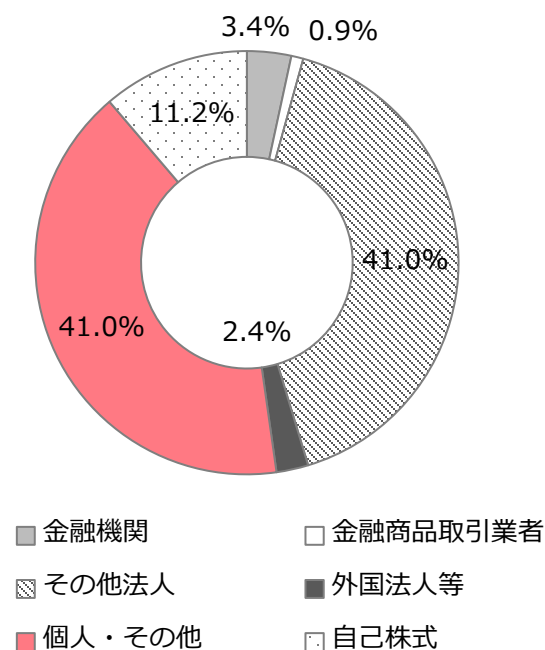
16 株主構成(2023年10月末現在)

- 発行済株式数：13,651,000株／株主数：3,296名

■大株主の状況

	所有株式数 (株)	持株比率 (%)
川嶋 真理	2,912,000	21.33
光通信株式会社	1,620,400	11.87
株式会社ザッパラス(自己株式)	1,534,503	11.24
株式会社UH Partners 2	1,342,800	9.83
株式会社エスアイエル	1,281,000	9.38
株式会社UH Partners 3	1,281,000	9.38
日本マスタートラスト信託銀行株式会社(信託口)	385,600	2.82
個人株主	189,600	1.38
個人株主	143,800	1.05
MSIP CLIENT SECURITIES	130,000	0.95

■所有者別分布 (所有株式割合)



IRお問い合わせ先

管理グループ IR担当

MAIL : ir@zappallas.com