



中部電力

2023年度 決算説明資料

2024年4月26日

I	2023年度 決算概要	<スライド番号>
	決算概要 1
	セグメント別決算概要 4
	発電電力量 8
	(参考) 期ずれ影響のイメージ (実績) 9
	2024年度 業績見通し10
	株主還元に関する考え方および当期・次期の配当12
	(参考) 期ずれ影響のイメージ (見通し)13
II	参考データ：決算・財務関連	<スライド番号>
	連結収支比較表14
	連結財政状態の概要15
	連結キャッシュ・フロー16
	2024年度 セグメント別業績見通し17
	財務関連指標18

I 2023年度 決算概要

(注) 「年度」表記は4月から翌年3月までの期間を指します。
表示単位未満の数値について、金額は切り捨て、販売電力量や発電電力量などの諸元は四捨五入で記載しております。

決算概要①

〈決算のポイント〉(連結)

- 売上高：36,104億円
燃料費調整額等※の減少（△3,279億円）などから、前期に比べ 3,762億円の減収
※電気価格激変緩和対策補助金を含む
- 経常損益：5,092億円
期ずれが差損から差益に転じたこと（+2,290億円）や、ミライズにおける電源調達価格の低下、パワーグリッドにおける需給調整にかかる費用の減少などから前期に比べ 4,441億円の増益
- 親会社株主に帰属する当期純損益：4,031億円
経常損益の増加などから、前期に比べ3,649億円の増益

- ・ 売上高は、2021年度以来、2年ぶりの減収
- ・ 経常損益は、2022年度に続き、2年連続の増益
- ・ 2020年度以来、3年ぶりの減収増益

(億円,%)

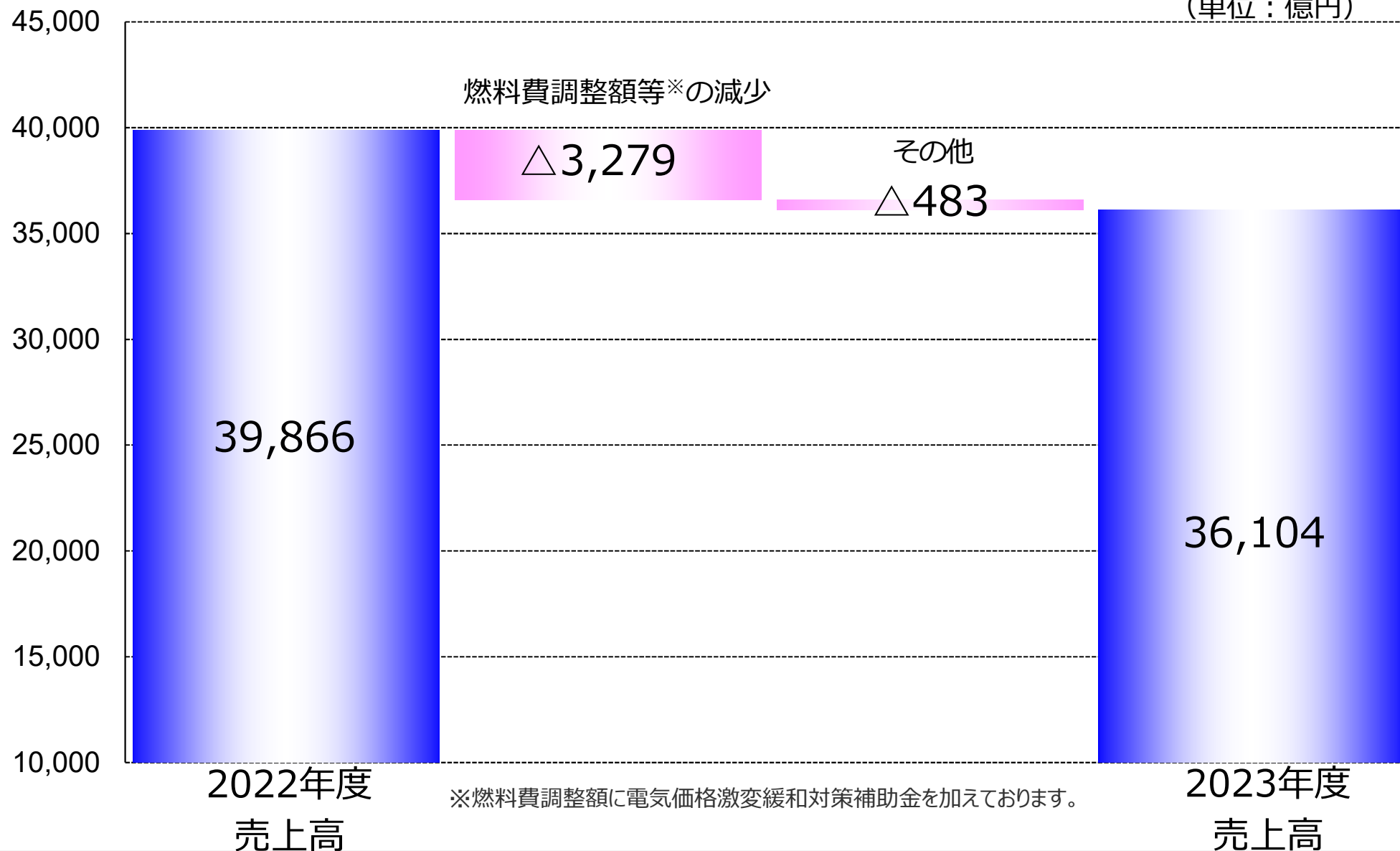
	2023年度 (A)	2022年度 (B)	増減	
			(A-B)	(A-B)/B
売上高	36,104	39,866	△3,762	△9.4
営業損益	3,433	1,070	2,362	220.6
経常損益	5,092 (3,710程度)	651 (1,560程度)	4,441 (2,150程度)	681.7 (137.8)
特別利益	92	453	△361	△79.7
特別損失	126	417	△291	△69.7
親会社株主に帰属する当期純損益	4,031	382	3,649	954.5

(注) ・ 連結対象会社数 2023年度 連結子会社 73社【+11社】 持分法適用会社 79社【+7社】 【【】内は前期差】
・ () 内は期ずれ除き経常損益

決算概要②

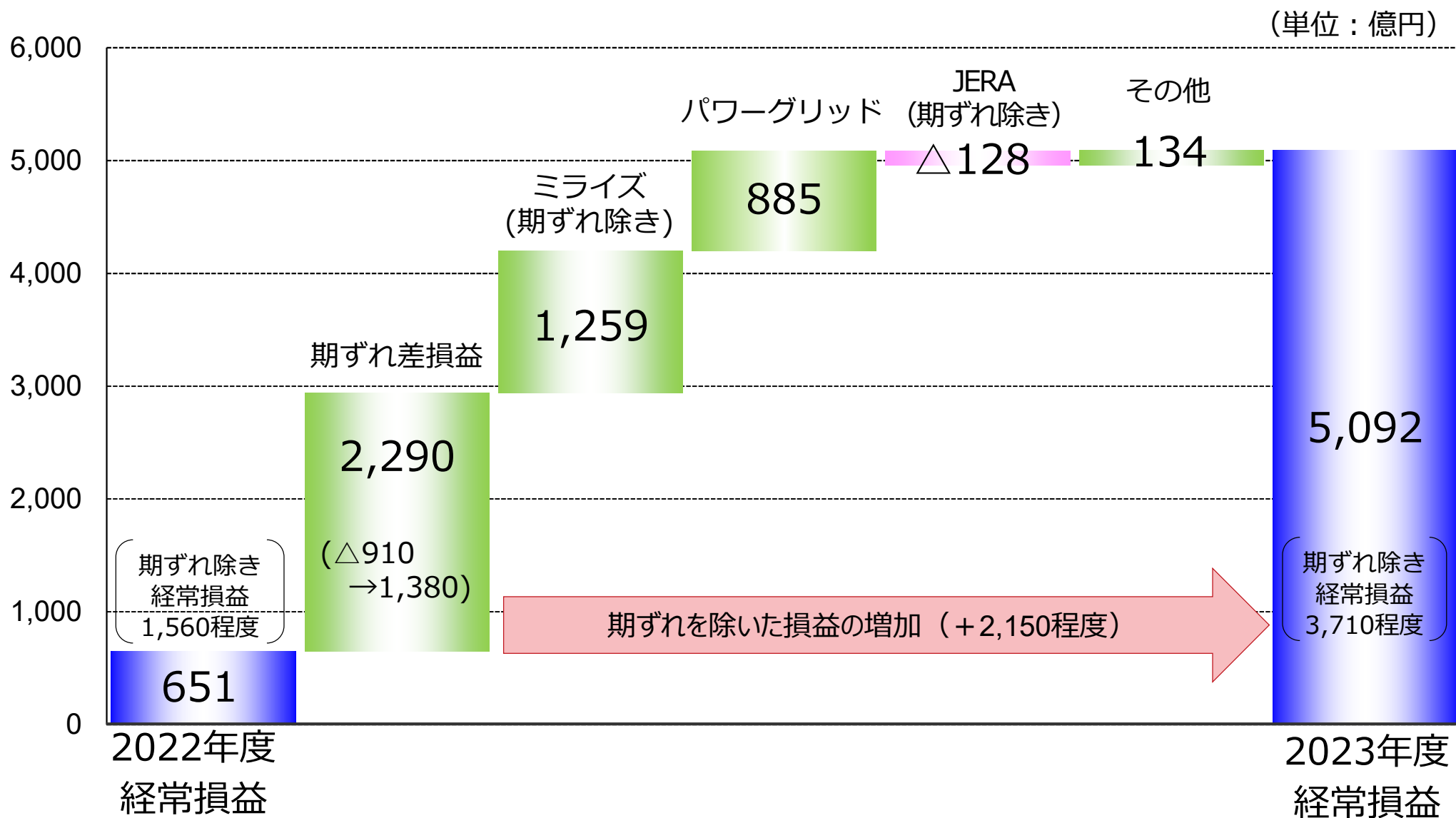
〈連結売上高の変動要因〉 (3,762億円の減収)

(単位：億円)



決算概要③

〈連結経常損益の変動要因〉 (4,441億円の増益)



セグメント別決算概要①

【売上高】

(億円,%)

	2023年度 (A)	2022年度 (B)	増減	
			(A-B)	(A-B)/B
ミライズ	28,892	30,908	△2,015	△6.5
パワーグリッド	9,065	11,161	△2,096	△18.8
その他(※1)	9,028	8,668	359	4.1
調整額	△10,882	△10,872	△10	0.1
合計	36,104	39,866	△3,762	△9.4

【経常損益】

(億円,%)

	2023年度 (A)	2022年度 (B)	増減	
			(A-B)	(A-B)/B
ミライズ	2,038	648	1,389	214.3
パワーグリッド	956	70	885	大
J E R A (※2)	1,788	△242	2,031	—
その他(※1)	434	529	△94	△17.8
調整額	△124	△353	228	△64.7
合計	5,092	651	4,441	681.7

(注) 各セグメントは内部取引消去前で記載しております。

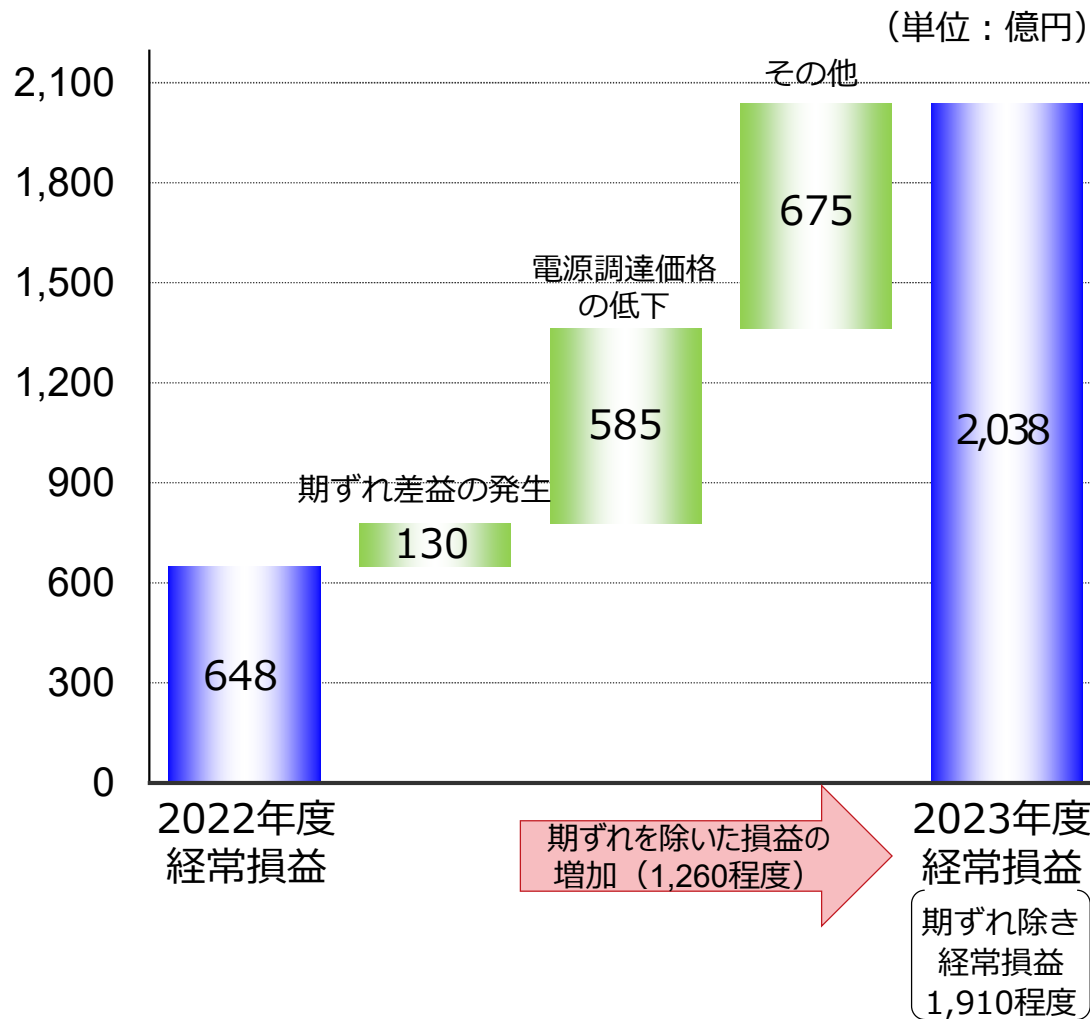
※1 その他の区分は、報告セグメントに含まれない事業セグメント等であり、当社の再生可能エネルギーカンパニー、事業創造部門、グローバル事業部門、原子力部門、管理間接部門、その他の関係会社等を含んでおります。

※2 J E R Aは、持分法適用会社のため、売上高は計上されません。

セグメント別決算概要②：ミライズ

〈経常損益の変動要因〉

- 電源調達価格の低下などにより、前期に比べ 1,389億円の増益
(参考) 期ずれを除いた経常損益：1,910億円程度 (前期に比べ 1,260億円程度の増益)



(販売電力量)

(億kWh,%)

	'23年度 (A)	'22年度 (B)	増減	
			(A-B)	(A-B)/B
低圧	304	306	△2	△0.7
高圧・特別高圧	734	718	16	2.2
合計	1,038	1,024	14	1.3

競争影響 22程度、気温・景気等△8程度

[参考]

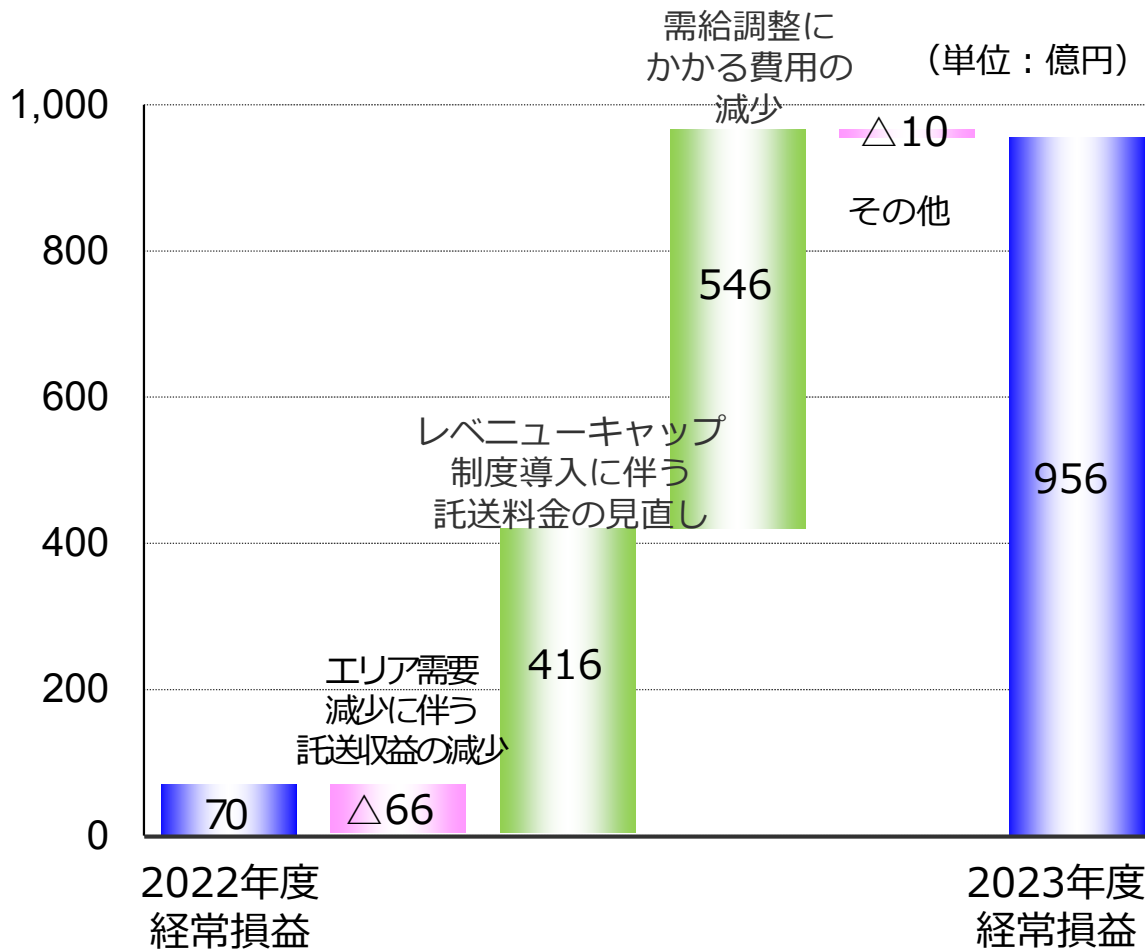
グループ合計の 販売電力量	1,111	1,130	△19	△1.6
他社販売電力量	116	113	3	2.4

- ※ グループ合計の販売電力量は中部電力ミライズおよびその子会社、関連会社の実績を記載しております。
- ※ 他社販売電力量は中部電力ミライズの子会社および関連会社への販売電力量を除いて記載しております。
- ※ 他社販売電力量は期末時点で把握している電力量を記載しております。

セグメント別決算概要③：パワーグリッド

〈経常損益の変動要因〉

- エリア需要の減少に伴う託送収益の減少はあったものの、レベニューキャップ制度導入に伴う託送料金の見直しや、需給調整にかかる費用の減少などから、前期に比べ 885億円の増益



(エリア需要)	'23年度 (A)	'22年度 (B)	増減	
			(A-B)	(A-B)/B
低圧	383	388	△5	△1.4
高圧・特別高圧	844	855	△11	△1.3
合計	1,227	1,243	△16	△1.3

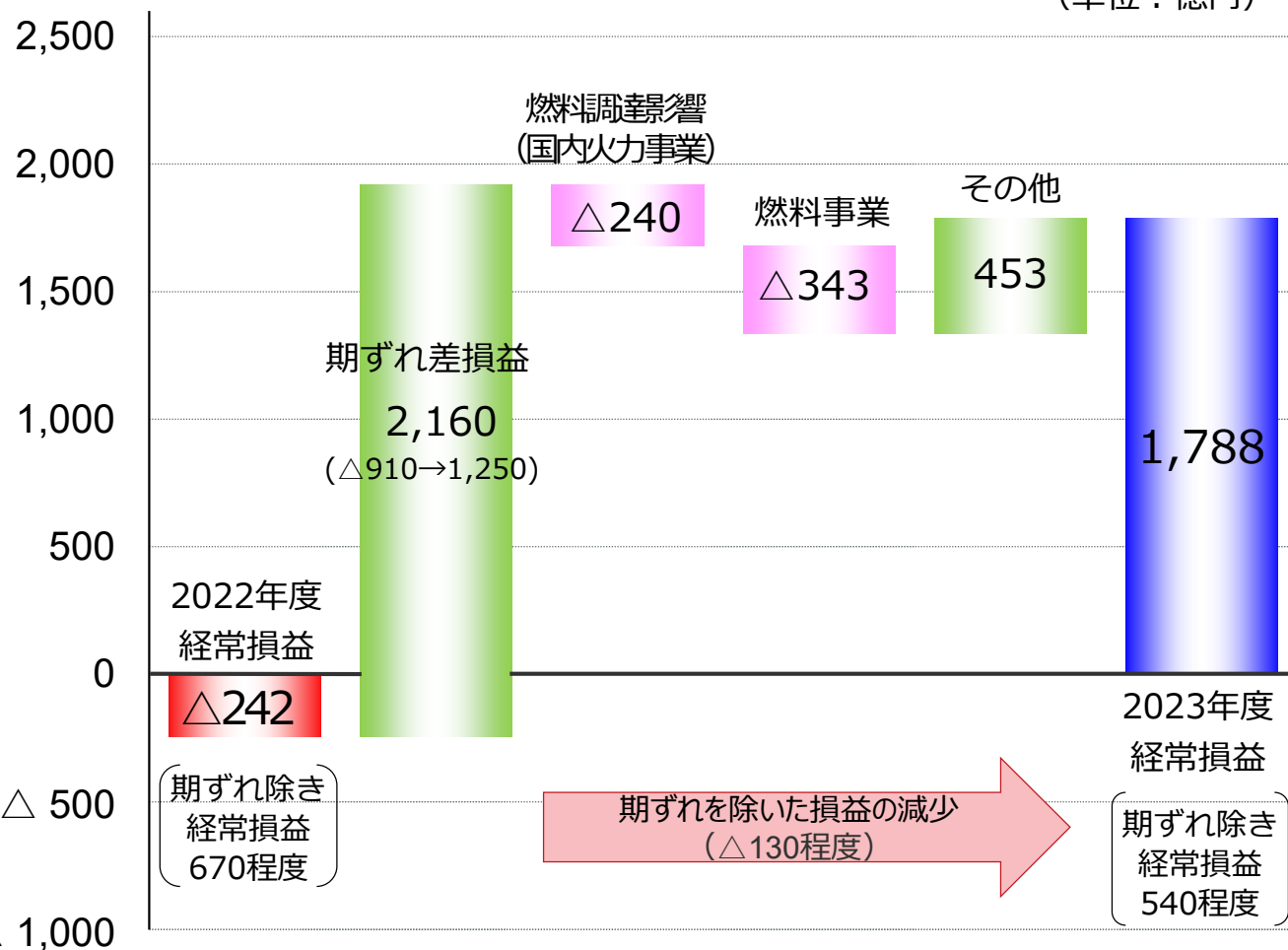
(億kWh,%)

セグメント別決算概要④：J E R A

〈経常損益の変動要因〉

- 期ずれが差損から差益に転じたことなどにより、前期に比べて2,031億円の増益
 (参考) 期ずれを除いた経常損益：540億円程度 (前期に比べ 130億円程度の減益)

(単位：億円)



(CIF価格・為替レート)

	'23年度 (A)	'22年度 (B)	増減 (A-B)
原油CIF価格(\$/b)	86.0	102.7	△16.7
為替レート(円/\$)	144.6	135.5	9.1

※2023年度の原油CIF価格は速報値

(参考：JERA連結決算値) (億円)

	'23年度 (A)	'22年度 (B)	増減 (A-B)
連結純損益	3,996 (1,490程度)	178 (2,000程度)	3,817 (△510程度)

() 内は期ずれ除き連結純損益

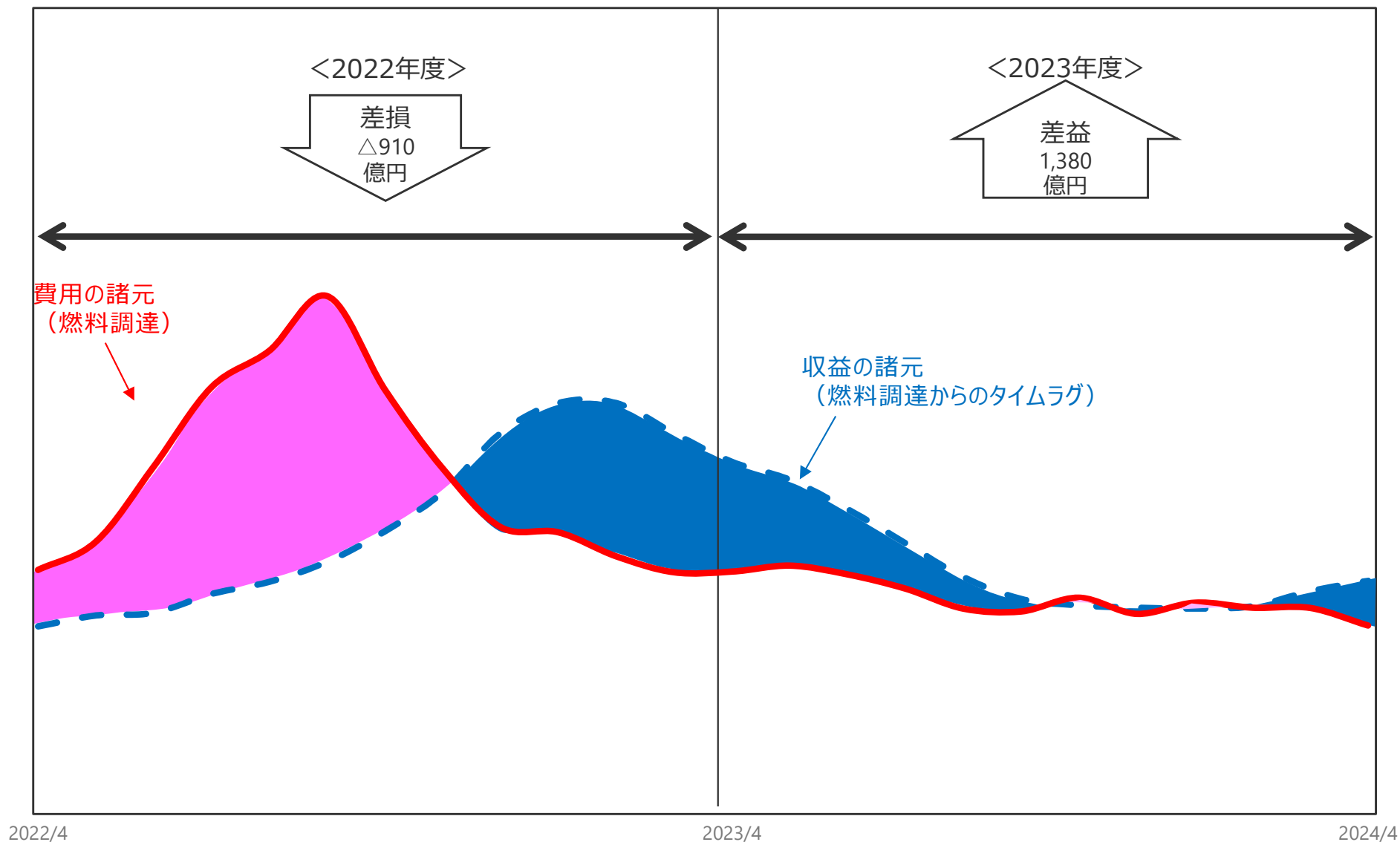
〈発電電力量〉（中部電力）

- 水力 前期並み
- 新エネルギー 前期並み

(億kWh,%)

	2023年度 (A)	2022年度 (B)	増減	
			(A-B)	(A-B)/B
水力 (出水率)	87 (100.9)	83 (94.8)	4 (6.1)	4.7
原子力 (設備利用率)	— (—)	— (—)	— (—)	—
新エネルギー	4	4	0	11.9
合計	92	87	4	5.0

(参考) 期ずれ影響のイメージ (実績)



2024年度 業績見通しの概要①

〈業績見通し〉(連結)

■ 売上高：3兆6,000億円

■ 経常損益：2,150億円

期ずれ差益の縮小に加え、ミライズにおける市場価格や燃料価格の変動による電源調達の収支悪化影響や、パワーグリッドの需給調整にかかる費用の増加などにより、2,940億円程度の減益

- ・ 売上高は、2023年度に続き、2年連続の減収
- ・ 経常損益は、2021年度以来、3年ぶりの減益
- ・ 2021年度以来、3年ぶりの減収減益

(億円,%)

	2024年度予想 (A)	2023年度実績 (B)	増減	
			(A-B)	(A-B)/B
売上高	36,000	36,104	△100程度	△0.3
経常損益	2,150 (1,900程度)	5,092 (3,710程度)	△2,940程度 (△1,810程度)	△57.8 (△48.8)
親会社株主に帰属する当期純損益	1,700	4,031	△2,330程度	△57.8

() 内は期ずれ除き経常損益

2024年度 業績見通しの概要②

【主要諸元】

(中部電力ミライズの販売電力量)

競争影響+22程度、景気等+14程度

(億kWh,%)

	2024年度予想 (A)	2023年度実績 (B)	増減	
			(A-B)	(A-B)/B
販売電力量	1,074	1,038	36	3.5
グループ合計の販売電力量	1,166	1,111	54	4.9

※ グループ合計の販売電力量は、中部電力ミライズおよびその子会社、関連会社の値を記載しております。

(その他)

	2024年度予想	2023年実績
原油CIF価格 (\$/b)	85程度	86
為替レート (円/\$)	146程度	145
原子力利用率 (%)	—	—

株主還元に関する考え方および当期・次期の配当

〈株主還元に関する考え方〉

- 電力の安全・安定的な供給のための設備投資を継続的に進めつつ、成長分野への投資を推進することで、持続的な成長を目指し、企業価値の向上に努めてまいります。
- 株主還元については、重要な使命と認識し、安定的な配当の継続を基本としながら、利益の成長を踏まえた還元を努め、連結配当性向 30%以上を目指してまいります。

〈当期(2023年度)の配当〉

- 2023年度の期末配当金については、上記「株主還元に関する考え方」、中期的な財務状況、資本市場の期待等を踏まえ、1株につき**30円**を予定しております。

	2023年度	2022年度
1株当たり 中間配当金	2.5円	2.5円
1株当たり 期末配当金	3.0円	2.5円
合計	5.5円	5.0円

※ 期ずれ補正後の連結配当性向 2023年度：15.5%、2022年度：29.3%

〈次期(2024年度)の配当〉

- 2024年度の配当予想については、上記「株主還元に関する考え方」に基づき、2023年度の期末配当を継続する水準である、1株につき **年間60円**を予定しております。

Ⅱ 参考データ：決算・財務関連

連結収支比較表

(億円,%)

	2023年度 (A)	2022年度 (B)	増減	
			(A-B)	(A-B)/B
営業収益 (売上高)	36,104	39,866	△3,762	△9.4
持分法による投資利益	1,887	—	1,887	—
その他収益	107	107	0	0.0
営業外収益	1,994	107	1,887	大
経常収益	38,098	39,974	△1,875	△4.7
営業費用	32,670	38,795	△6,125	△15.8
持分法による投資損失	—	129	△129	—
その他費用	335	396	△61	△15.5
営業外費用	335	526	△191	△36.4
経常費用	33,005	39,322	△6,316	△16.1
(営業損益)	(3,433)	(1,070)	(2,362)	(220.6)
経常損益	5,092	651	4,441	681.7
濁水準備金引当又は取崩し (△)	△1	△3	1	△47.9
特別利益	92	453	△361	△79.7
特別損失	126	417	△291	△69.7
法人税等	948	311	637	204.9
非支配株主に帰属する当期純損益	80	△3	83	—
親会社株主に帰属する当期純損益	4,031	382	3,649	954.5

連結財政状態の概要

(億円)

	2024/3末 (A)	2023/3末 (B)	増減 (A-B)
資産	71,086	64,551	6,535
負債	44,135	42,928	1,206
純資産	26,950	21,622	5,328

	2024/3末 (A)	2023/3末 (B)	増減 (A-B)
自己資本比率(%)	36.4	31.9	4.5
有利子負債残高	30,791	29,257	1,533

連結キャッシュ・フロー

(億円)

	2023年度 (A)	2022年度 (B)	増減 (A-B)
営業活動による キャッシュ・フロー ①	3,440	2,957	482
投資活動による キャッシュ・フロー ②	△3,883	△1,969	△1,914
財務活動による キャッシュ・フロー ③	870	732	138
現金および現金同等物の 増減額(※) ① + ② + ③	450	1,723	△1,272

※現金及び現金同等物に係る換算差額等を含む

フリー・キャッシュ・フロー ① + ②	△442	988	△1,431
------------------------	------	-----	--------

2024年度 セグメント別業績見通し

【経常損益】

(億円,%)

	2024年度予想 (A)	2023年度実績 (B)	増減	
			(A-B)	(A-B)/B
ミライズ	700 (700程度)	2,038 (1,910程度)	△1,340程度 (△1,210程度)	△65.7 (△63.4)
パワーグリッド	150	956	△800程度	△84.3
J E R A	800 (550程度)	1,788 (540程度)	△990程度 (10程度)	△55.3 (1.9)
その他・調整額	500	309	190程度	61.4
合計	2,150 (1,900程度)	5,092 (3,710程度)	△2,940程度 (△1,810程度)	△57.8 (△48.8)

() 内は期ずれ除き経常損益

(%)

	2023年度実績	2024年度予想	2025年度 中期経営計画公表
ROI C	5.5	3.0程度	3.2以上
ROA	5.8	3.0程度	—
ROE	11.6	6.0程度	7.0程度

※ 期ずれ除きの数値

本資料取扱上のご注意

本資料に記載されている将来に関する記述は、本資料の発表日現在において入手可能な情報に基づき作成したものであり、実際の業績等は、今後様々な要因によって異なる場合があります。