

# 2024年3月期 決算説明資料

(2023.04.01～2024.03.31)

---

JBCCホールディングス株式会社  
証券コード:9889(東証プライム市場 情報・通信業)

2024年5月9日

# 2024年3月期 決算概要

(2023.04.01~2024.03.31)

---

## 事業構造変革を推進、増収増益を継続する企業へと変貌

注力事業が牽引し売上・利益ともに**二桁成長**、2年連続で営業利益過去最高を更新

前年比 売上高**+12.1%**、営業利益**+17.5%**

事業構造の変革により、収益性が改善

前中期経営計画比 営業利益率**+2.4pts**で**6.8%**

好調な業績に合わせて増配を継続

期末配当54円、年間配当94円

# 2024年3月期 業績概況

- 注力事業が牽引し、売上・営業利益ともに前年比二桁成長を実現
- 事業構造の変化により、収益性が改善

(百万円)

	2023年3月期 実績	2024年3月期 実績	前年比	2024年3月期 業績予想 <small>※2023年10月30日公表</small>	予想に対する 進捗率
売上高	58,144	<b>65,194</b>	<b>+12.1%</b>	63,800	102.2%
営業利益	3,764 (6.5%)	<b>4,422</b> (6.8%)	<b>+17.5%</b> (+0.3pts)	4,500	98.3%
経常利益	3,847 (6.6%)	4,549 (7.0%)	+18.2% (+0.4pts)	4,600	98.9%
親会社に帰属する 当期純利益	2,679 (4.6%)	3,187 (4.9%)	+19.0% (+0.3pts)	3,230	98.7%

( )内は利益率を示します。

# 2024年3月期 事業分野別の状況

- 注力事業が牽引し、売上・営業利益ともに前年比二桁成長を実現
- 業績貢献した社員への還元(賞与、昇給、各種報奨に関わる引き当て)のため、売上総利益率が減少

(百万円)

事業分野 (各ドメイン内に含む注力事業)	2024年3月期実績					
	売上		売上総利益		売上総利益率	
		前年比		前年比		前年比
情報ソリューション	63,221	+12.6%	18,096	+8.2%	28.6%	-1.2pts
SI (超高速開発)	<b>17,921</b>	<b>+7.5%</b>	<b>5,876</b>	<b>+2.1%</b>	32.8%	-1.7pts
サービス (クラウド、セキュリティ)	<b>32,719</b>	<b>+18.3%</b>	<b>9,607</b>	<b>+14.5%</b>	29.4%	-1.0pts
システム	12,581	+6.4%	2,612	+1.7%	20.8%	-1.0pts
製品開発製造 (クラウドデータ連携)	1,973	-1.6%	1,284	-0.7%	65.1%	+0.5pts
合計	65,194	+12.1%	19,380	+7.6%	29.7%	-1.2pts

# 2024年3月期 注力事業の状況

- クラウド、セキュリティは市場成長を大きく上回る成長で業績に大きく貢献し、目標指標に到達
- 超高速開発は、案件の大型化や注力業種の確立、マイクロアセットサービスの開始などで継続的に成長  
比率目標は、モダナイゼーション等の他開発も拡大したことで未達

(百万円)

		2023年3月期 実績	2024年3月期 実績	前年比	HARMONIZE 2023 (22/3期~24/3期) 注力事業指標	2024年3月期 実績
超高速開発	SI全体に占める 超高速開発比率 ※1	60.1%	59.5%	-0.5pts	SI全体に占める 超高速開発比率 70%	60%
	売上高	7,325	7,784	+6.3%	売上高CAGR 46%	52%
	受注高	8,227	7,959	-3.3%		
クラウド	売上高	4,905	<b>7,275</b>	<b>+48.3%</b>	売上高CAGR 42%	41%
	新規の月額 受注高累計	167	<b>262</b>	<b>+56.8%</b>		
セキュリティ	売上高	3,875	<b>5,511</b>	<b>+42.2%</b>	10,000本	4,582本
	新規の月額 受注高累計	130	<b>170</b>	<b>+31.0%</b>		
クラウドデータ連携	累計契約本数	2,321本	4,582本	+97.4%		

ストックビジネス

※1 「SI全体に占める超高速開発比率」は、システム開発に付随する運用保守や調達を除く売上高のうち、超高速開発による割合を示します。

# 2024年3月期 主な経営指標

	2023年3月期 実績	2024年3月期 実績
売上高総利益率	31.0%	29.7%
売上高営業利益率	6.5%	6.8%
ROE	14.1%	15.5%
1株当たり当期純利益(円)	170.55	203.43
フリーキャッシュフロー(百万円)	-54	1,628

※フリーキャッシュフロー = 営業活動によるキャッシュ・フロー + 投資活動によるキャッシュ・フロー

# 2024年3月期 株主還元

- 配当性向を維持し、安定的かつ継続的に増配
- 上場来最高の配当を継続

	2023年3月期 実績	2024年3月期 実績
中間配当	31円	40円
期末配当	41円	54円
配当性向	42.2%	46.2%
自己株式取得額	—	999百万円
総還元性向	—	77.6%



(百万円)

	2023年3月期 第4四半期 実績	2024年3月期 第4四半期 実績	前年同期比
売上高	15,209	15,913	+4.6%
営業利益	804 (5.3%)	961 (6.0%)	+19.5% (+0.8pts)
経常利益	769 (5.1%)	972 (6.1%)	+26.5% (+1.1pts)
親会社に帰属する 当期純利益	561 (3.7%)	690 (4.3%)	+22.9% (+0.6pts)

( )内は利益率を示します。

(百万円)

事業分野	2024年3月期 第4四半期 実績					
	売上		売上総利益		売上総利益率	
		前年同期比		前年同期比		前年同期比
情報ソリューション	15,429	+5.2%	4,336	+1.1%	28.1%	-1.1pts
SI	4,254	-1.7%	1,256	-10.6%	29.5%	-2.9pts
サービス	8,349	+14.8%	2,605	+17.8%	31.2%	+0.8pts
システム	2,825	-7.7%	474	-29.3%	16.8%	-5.1pts
製品開発製造	484	-11.1%	308	-7.9%	63.6%	+2.3pts
合計	15,913	+4.6%	4,645	+0.5%	29.2%	-1.2pts

(百万円)

		2023年3月期 第4四半期 実績	2024年3月期 第4四半期 実績	前年同期比	
ストックビジネス	超高速開発	SI全体に占める 超高速開発比率 ※1	60.2%	57.9%	-2.3pts
		売上高	1,801	1,792	-0.5%
		受注高	1,753	1,640	-6.4%
	クラウド	売上高	1,391	2,071	+48.9%
		新規の月額 受注高累計	48	69	+41.8%
	セキュリティ	売上高	1,122	1,545	+37.7%
		新規の月額 受注高累計	32	38	+16.0%
クラウドデータ連携	契約本数	533本	510本	-4.3%	

※1 「SI全体に占める超高速開発比率」は、システム開発に付随する運用保守や調達を除く売上高のうち、超高速開発による割合を示します。

# 2025年3月期 業績予想

(2024.04.01~2025.03.31)

---

# 2025年3月期 業績予想

(百万円)

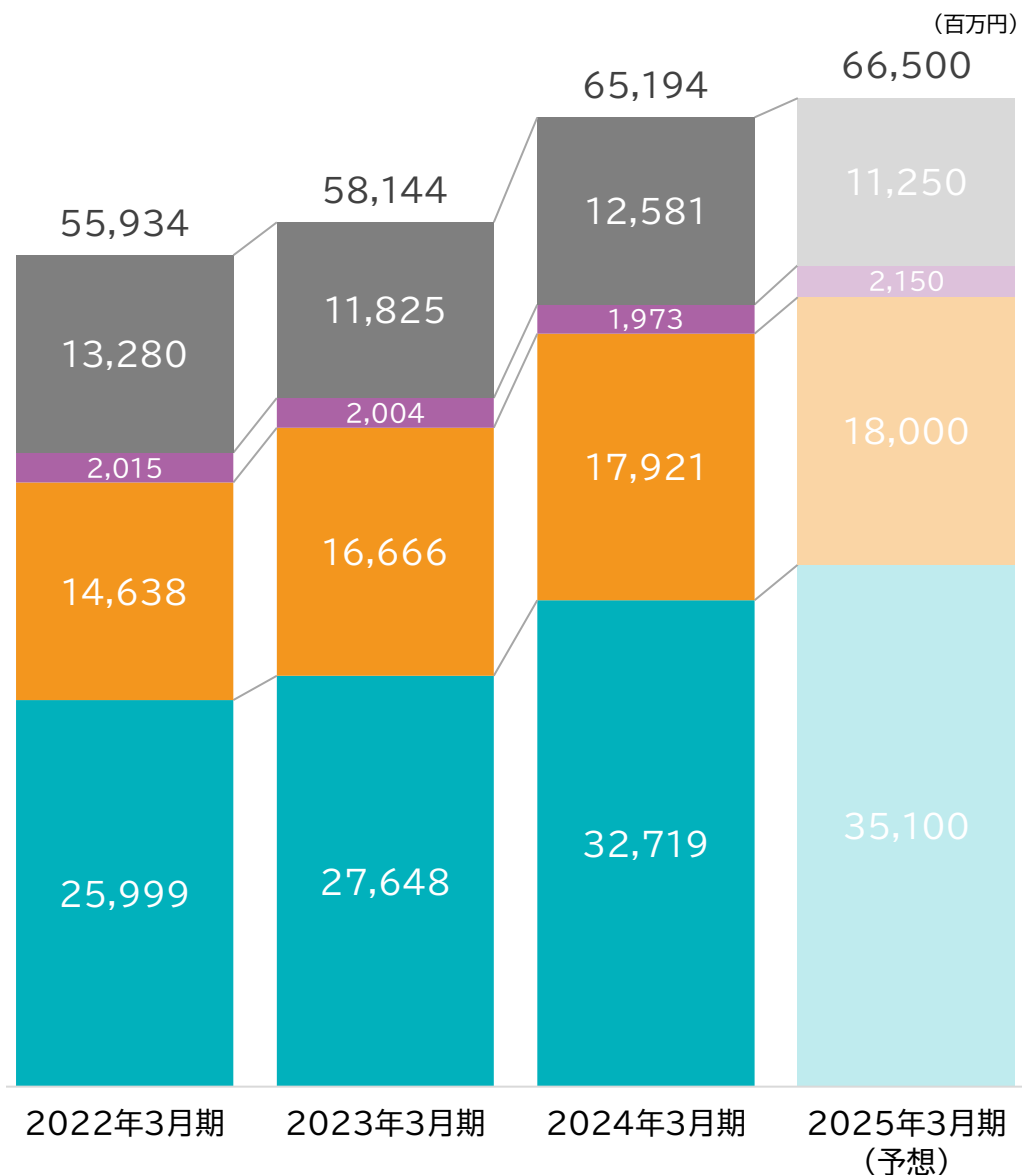
	2024年3月期 実績	2025年3月期 予想	前年比
売上高	65,194	66,500	+2.0%
営業利益	4,422 (6.8%)	5,100 (7.7%)	+15.3% (+0.9pts)
経常利益	4,549 (7.0%)	5,200 (7.8%)	+14.3% (+0.8pts)
親会社株主に帰属する 当期純利益	3,187 (4.9%)	3,590 (5.4%)	+12.6% (+0.5pts)

( )内は利益率を示します。

# 2025年3月期 事業分野別予想

(百万円)

事業分野 (各ドメイン内に含む注力事業)	2025年3月期予想					
	売上		売上総利益		売上総利益率	
		前年比		前年比		前年比
情報ソリューション	64,350	+1.8%	18,900	+4.4%	29.4%	+0.7pts
SI (超高速開発)	18,000	+0.4%	6,300	+7.2%	35.0%	+2.2pts
サービス (クラウド、セキュリティ)	35,100	+7.3%	10,350	+7.7%	29.5%	+0.1pts
システム	11,250	-10.6%	2,250	-13.9%	20.0%	-0.8pts
製品開発製造	2,150	+9.0%	1,400	+9.0%	65.1%	±0.0pts
合計	66,500	+2.0%	20,300	+4.7%	30.5%	+0.8pts



## ■システム

サーバ、ネットワーク機器等のハードウェアや、ソフトウェア・ライセンスの販売

- ・クラウド化加速に伴いハードウェア販売が減少傾向
- ・2024年3月期は、モダナイゼーションに伴うハードウェアの刷新やシステム更改による刷新等の需要が高まり、プラス成長

## ■製品開発製造

独自のソフトウェアや生産管理システムの開発・提供及びプリンター等各種ハードウェアの製造・販売

- ・オリジナルソフトウェアのストック化を推進、ソフトウェア分野は成長傾向
- ・プリンタ等ハードウェア分野は減少傾向

## ■SI(システム開発)

システム開発の領域を指し、注力事業「超高速開発」を含む

- ・収益性の改善に重点を置き、マイクロセットの適用率を上げることで、品質と生産性の向上に取り組む

## ■サービス

システム基盤関連やクラウドサービス、セキュリティサービスの導入・運用関連の領域を指し、注力事業「クラウド」「セキュリティ」を含む

- ・「クラウド」「セキュリティ」の成長と、これに関連する構築・移行といったスポット対応により増加傾向

# 2025年3月期 KPIと進捗予想

(百万円)

		2024年3月期		2025年3月期		CHALLENGE 2026 (25/3期~27/3期) 目標
		実績		予想	前年比	
ストックビジネス	超高速開発	売上高	7,784	8,655	+11.2%	SI全体に占める 超高速開発比率 75%
		SI全体に占める 超高速開発比率	59.5%	64.8%	+5.3pts	
	クラウド	売上高	7,275	10,270	+41.2%	売上高CAGR 36%※
		[参考]月額受注高 (過去累計値)	651	955	+46.7%	
	セキュリティ	売上高	5,511	7,381	+33.9%	売上高CAGR 30%※
		[参考]月額受注高 (過去累計値)	581	777	+33.7%	
売上高に占めるストックビジネス割合		41.0%	46.9%	+5.9pts	60%	

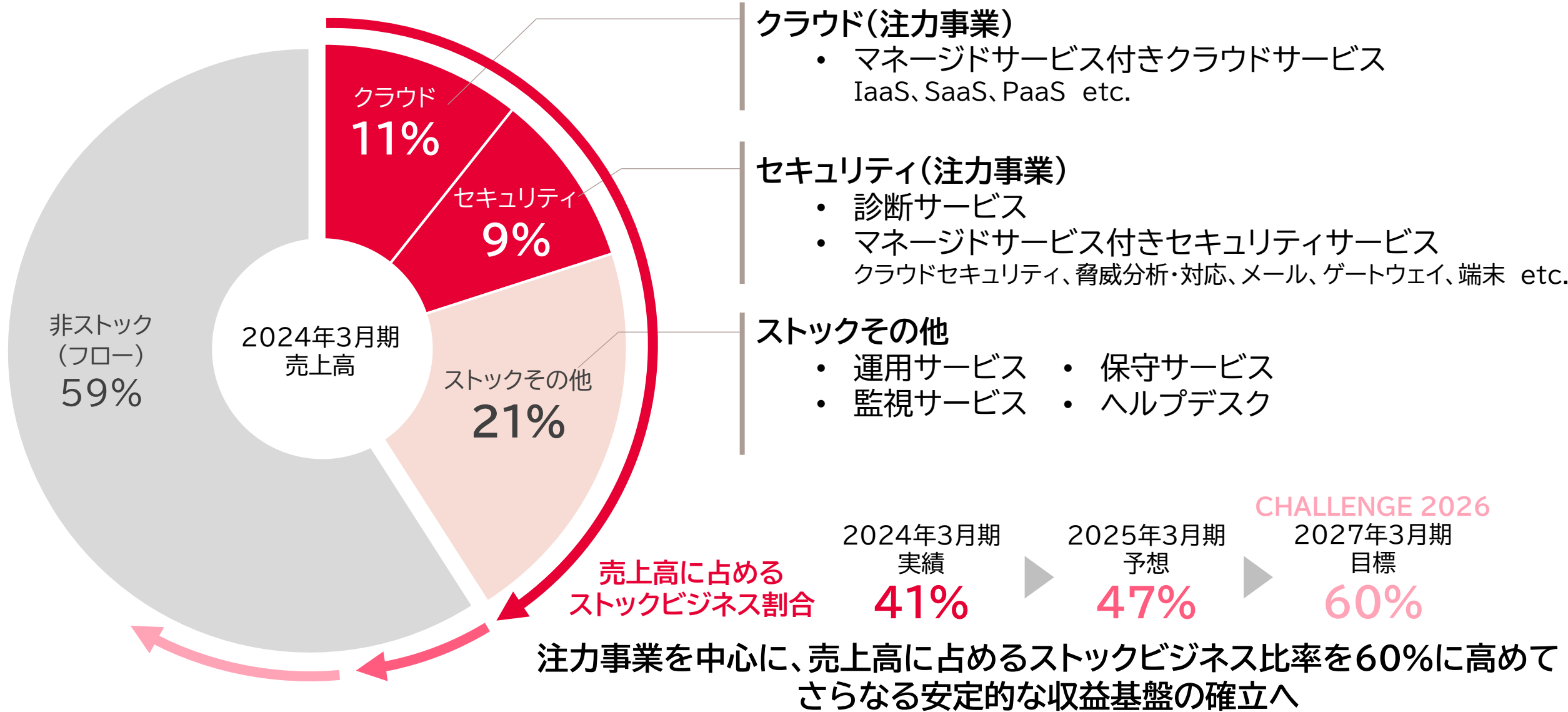
※前中期経営計画最終年度2024年3月期実績との比較

- クラウドとセキュリティは、今期期初の時点で、売上高予想の8割強の売上見込みをもってスタート(2024年3月期までの月額受注高(過去累計値)より)

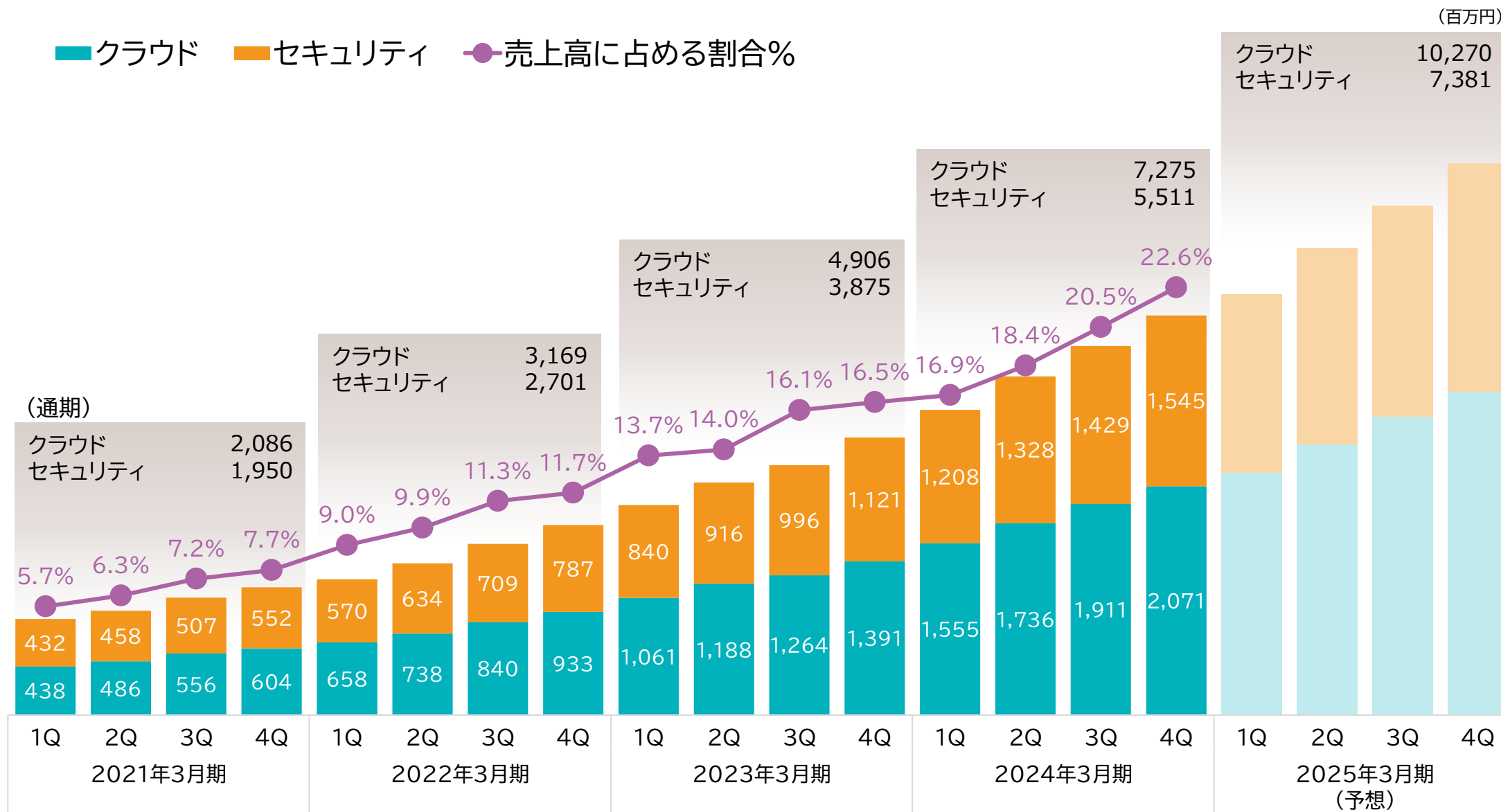


補足

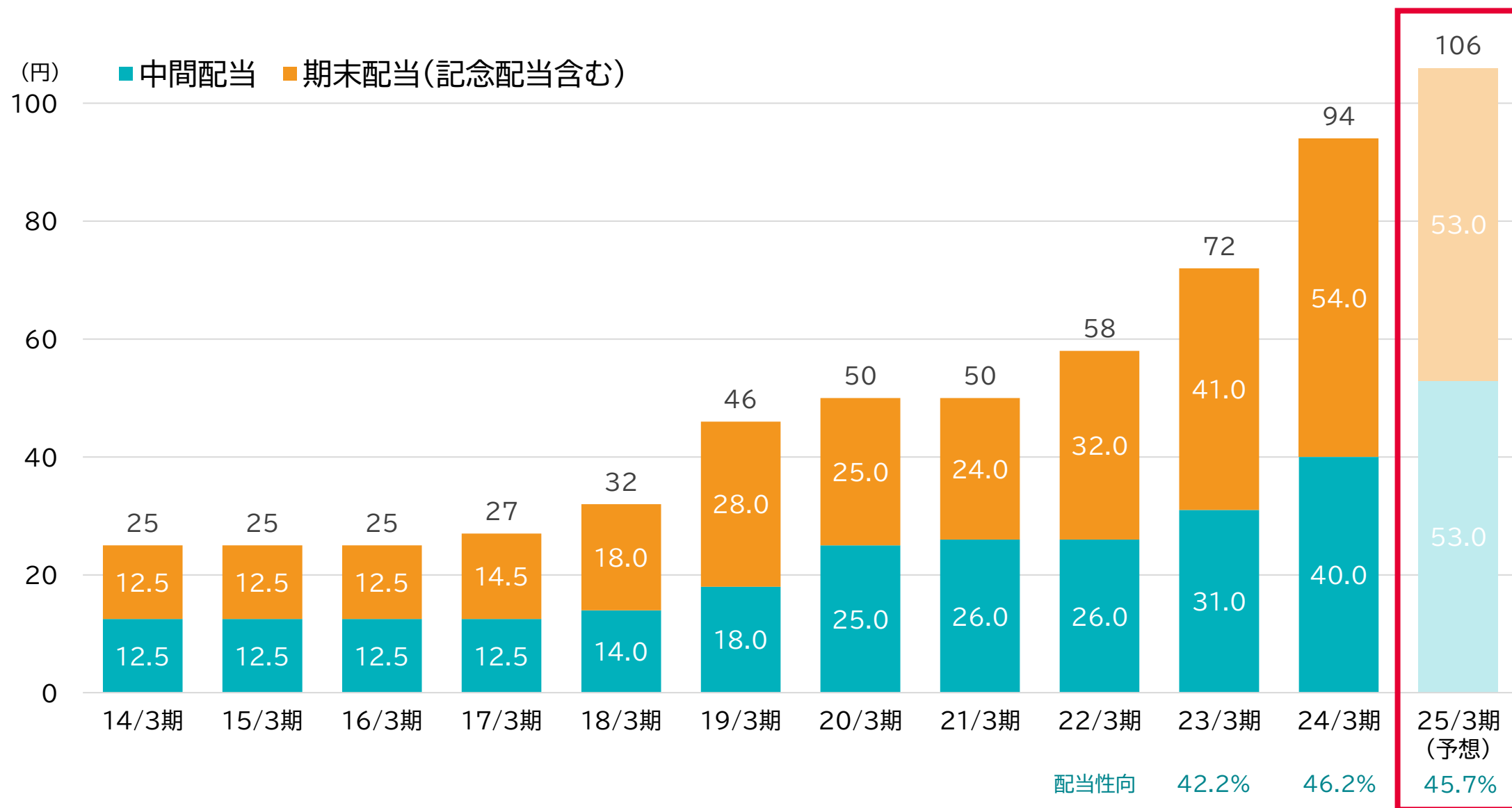
# 売上高に占めるストックビジネス割合について



# 注力事業ストックビジネス推移



# 2025年3月期 配当予想



**社名** : JBCCホールディングス株式会社  
[東証プライム市場 情報・通信業 9889]  
**設立** : 1964年4月1日  
**資本金** : 47億13百万円  
**社員数** : 1,991名 [有期社員を含む連結]  
**事業会社** : 9社 (国内 47拠点、海外 4拠点)



当社では、認知の拡大とさらなる成長を目指し、2024年4月1日より、グループ名称を変更しました。

新しいグループ名称は「JBCCグループ」(ジェイビーシーシーグループ)です。また、これに伴い、企業グループロゴを変更しました。新しく採用した赤はこれまでよりも明るく、躍動感と新しい未来に挑戦する企業姿勢を表しています。

## 事業会社一覧

JBCC株式会社	全国展開
JBサービス株式会社	運用・保守 サービス
株式会社シーアイエス	中部地区
株式会社ソルネット	九州地区
JBパートナーソリューション株式会社	開発支援
JBアドバンスト・テクノロジー株式会社	オリジナル開発
佳報(上海)信息技术有限公司	上海・広州・大連
JBCC(Thailand) Co., Ltd.	バンコク
C&Cビジネスサービス株式会社	シェアードサービス

※2024年4月1日現在

## JBCCホールディングス株式会社 経営企画 [e-mail : ir@jbcc.co.jp]

### 資料についてのご注意

- 本資料は、当社の業績及び事業戦略に関する情報の提供を目的としたものであり、当社の株式の購入や売却を勧誘するものではありません。
- 本資料に記載されている将来の動向や業績等に関する見通しは、リスクと不確定な要素を含んだ予測であり、将来の業績を保証するものではありません。実際の業績は、様々な要因により見通しとは異なる結果となる可能性があることをご承知おきください。
- 本資料利用の結果生じたいかなる損害についても、当社は一切責任を負いません。