

各位

会社名 株式会社TOKAIホールディングス  
代表者名 代表取締役社長 小栗 勝男  
(コード番号 3167 東証プライム市場)  
問合せ先 理事 広報・IR室担当 洞口 外裕  
(TEL. 054-273-4878)

## 2024年3月期 決算について ～7期連続の増収、売上高が過去最高更新～

当社は、本日、2024年3月期決算を発表しましたので、下記のとおりお知らせいたします。

記

### 1. 7期連続の増収で過去最高更新

当期の経営成績について、高気温等による家庭用ガス販売量の減少等があった一方で、エネルギー、CATV等の顧客件数増加等による増収や情報通信事業の法人向けストックビジネス拡大等により、**売上高 2,315 億円(前期比+13 億円・0.6%増)**と、**7期連続の増収で過去最高を更新**しました。

利益面については、顧客件数増加に伴う月次課金件数が着実に増加したこと等により、営業利益は 155 億円 (同+6 億円・4.0%増) となりました。

また、前期に発生した持分法投資損失の負担が軽減されたこと等により、当期純利益は 85 億円 (同+20 億円・31.2%増) と大幅に改善しました。

(単位：百万円)

	当期実績 (2023.4.1～2024.3.31)	前期実績 (2022.4.1～2023.3.31)	前期比	
			増減額	増減率
売上高	231,513	230,190	+1,322	+0.6%
営業利益	15,511	14,919	+591	+4.0%
経常利益	15,531	13,289	+2,241	+16.9%
当期純利益	8,481	6,465	+2,015	+31.2%
1株当たり当期純利益	64.94円	49.41円	+15.53円	+31.4%

### 2. 主力事業が堅調に顧客基盤を拡大

当期の営業活動について、中期経営計画の達成に向け、積極的な顧客獲得活動に取り組んだことにより、当期末における**継続取引顧客件数は 3,358 千件と、期首の 3,299 千件に対し 58,996 件増加**しました。

**ガス(LP・都市ガス)顧客が 32,982 件の純増、CATV 顧客が 25,931 件の純増、光コラボが 9,936 件の純増、LIBMO が 8,934 件の純増**と、収益基盤のさらなる拡充を進捗させました。

### 3. 2025年3月期も増収増益を継続、売上高、全ての利益項目で過去最高を更新

2025年3月期は「中期経営計画 2025」の2年目になります。中期経営計画で掲げた「成長の根源、基幹、果実」の3つの要素からなる成長ツリーに沿って各取り組みを確実に実行し、更なる飛躍を遂げていきます。2024年度もグループの強みである営業力に磨きをかけて顧客件数や受注件数を伸ばし、顧客基盤の拡大を図っていきます。また、エリア拡大や M&A、新規事業の創出等を引き続き推進し、通期の業績は増収、増益を継続し、売上高、全ての利益項目で過去最高を更新していきます。

(単位：百万円)

	通期業績予想 (2024.4.1~2025.3.31)	前期実績 (2023.4.1~2024.3.31)	前期比	
			増減額	増減率
売上高	244,000	231,513	+12,487	+5.4%
営業利益	16,000	15,511	+489	+3.2%
経常利益	16,000	15,531	+469	+3.0%
当期純利益	9,000	8,481	+519	+6.1%
1株当たり当期純利益	68.90円	64.94円	+3.96円	+6.1%
期末顧客件数	3,452千件	3,358千件	+94千件	+2.8%

### 4. 配当予想の修正

当社は、株主の皆様への利益還元を経営の重要課題の1つと位置付け、継続的かつ安定的な配当を行うことを基本方針としています。

当期の業績につきまして、売上高は7期連続の増収で過去最高を更新、全ての利益項目が前年を上回る決算となりました。

当期の1株当たり配当金は、本日付けで公表したとおり、期末配当を期初予想の16円から1円増配して17円とし、年間配当金は33円を予定しております。なお、2025年3月期の年間配当金は、従前の32円（2024年3月期は1円増配で33円）から34円への増配を予定しております。

	2025年3月期 (予想)	2024年3月期 (当期)	2023年3月期 (前期)
第2四半期末	17.00円	16.00円	16.00円
期末	17.00円	17.00円	16.00円
年間配当金合計	34.00円	33.00円	32.00円

詳細につきましては、別添の「2024年3月期決算について」をご参照ください。

また、2024年3月期決算短信は、以下の URL をご参照ください。

<https://www.tokaiholdings.co.jp/ir/library/earnings.html>

以上

# 2024年3月期 決算について

株式会社TOKAIホールディングス  
(証券コード：3167)

2024年5月9日

©2023 TOKAI Holdings Corporation. All Rights Reserved.

1

## 2024年3月期 決算ハイライト



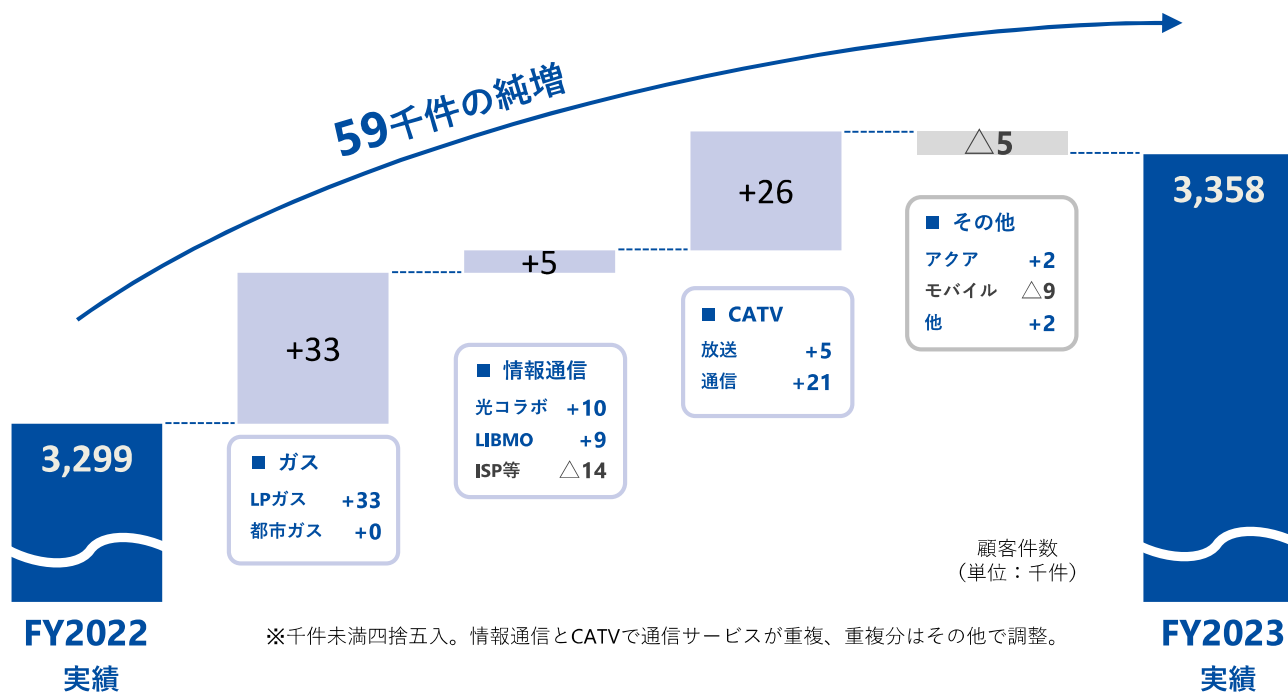
- 売上高は、エネルギー、CATV等の顧客件数増加や法人向け情報通信事業の拡大等により、7期連続の増収、過去最高を更新
- 利益面は、高気温等による家庭用ガス販売量の減少等があった一方で、顧客件数増加に伴う月次課金件数の増加等による増益を計上したこと等により、営業利益は155億円、前期比6億円の増益
- 経常利益、当期純利益は前期に発生した持分法投資損失の負担が軽減され、大幅に改善

	当期実績 (FY2023)	前期 (FY2022)	前期比	
			増減額	増減率 (%)
売上高	<b>231,513</b>	230,190	<b>+1,322</b>	<b>+0.6</b>
営業利益	<b>15,511</b>	14,919	<b>+591</b>	<b>+4.0</b>
経常利益	<b>15,531</b>	13,289	<b>+2,241</b>	<b>+16.9</b>
当期純利益	<b>8,481</b>	6,465	<b>+2,015</b>	<b>+31.2</b>
1株当たり当期純利益	<b>64.94</b>	49.41	<b>+15.53</b>	<b>+31.4</b>

(売上高・利益：百万円、1株当たり純利益：円)

## 主力事業が堅調に顧客基盤を拡大

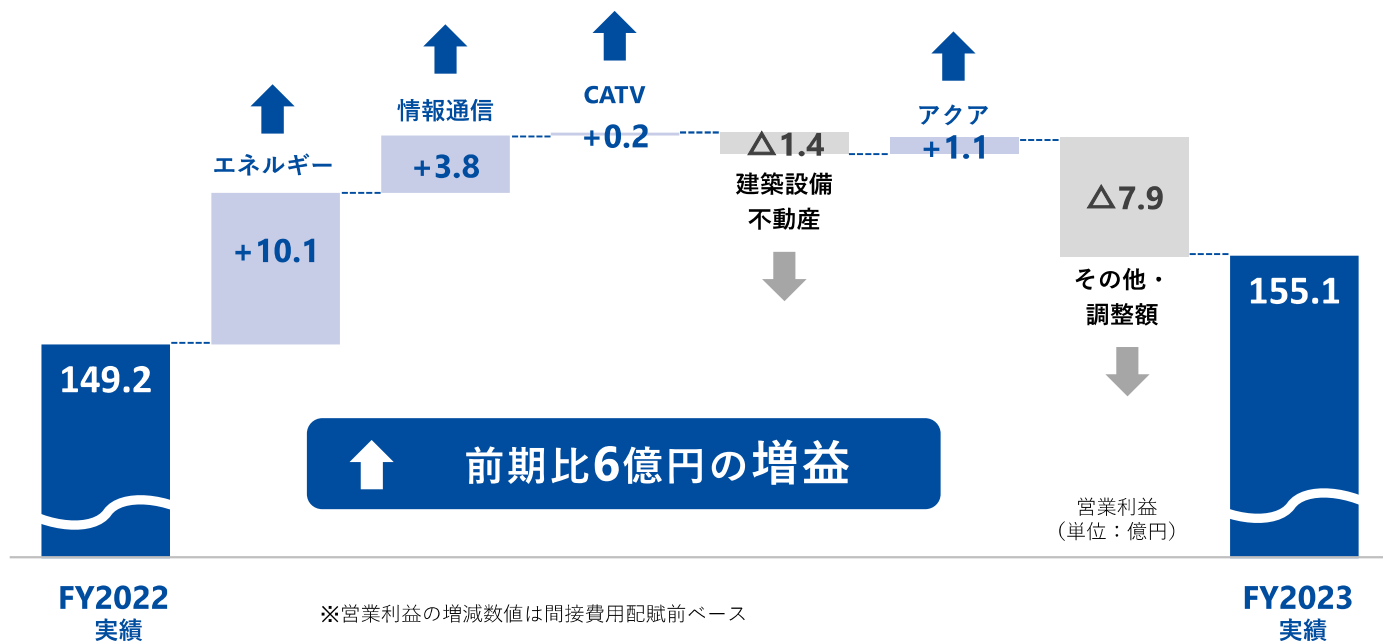
- 当期末の継続取引顧客件数は3,358千件と、期首の3,299千件から59千件増加
- ガス事業、CATV事業、光コラボ、LIBMOが収益基盤のさらなる拡充を進捗



3

## セグメント別営業利益の増減

- エネルギーは高気温等による家庭用ガス販売量が減少するも、顧客件数の増加や調達コストの削減を図ったこと等により増益
- 情報通信事業は、法人向け事業が好調に推移したこと、コンシューマー向け事業で顧客獲得費用を抑制したこと等により増益
- CATV、アクアは顧客件数の増加等により増益



4

- 2025年3月期は「中期経営計画2025」の2年目。中期経営計画で掲げた「成長の根源、基幹、果実」の3つの要素からなる成長ツリーに沿って各取り組みを確実に実行し、更なる飛躍を遂げていく。
- エリア拡大やM&A、新規事業の創出等を引き続き推進し、2024年度も増収増益を継続、売上高、全ての利益項目で過去最高を更新

(単位：百万円)

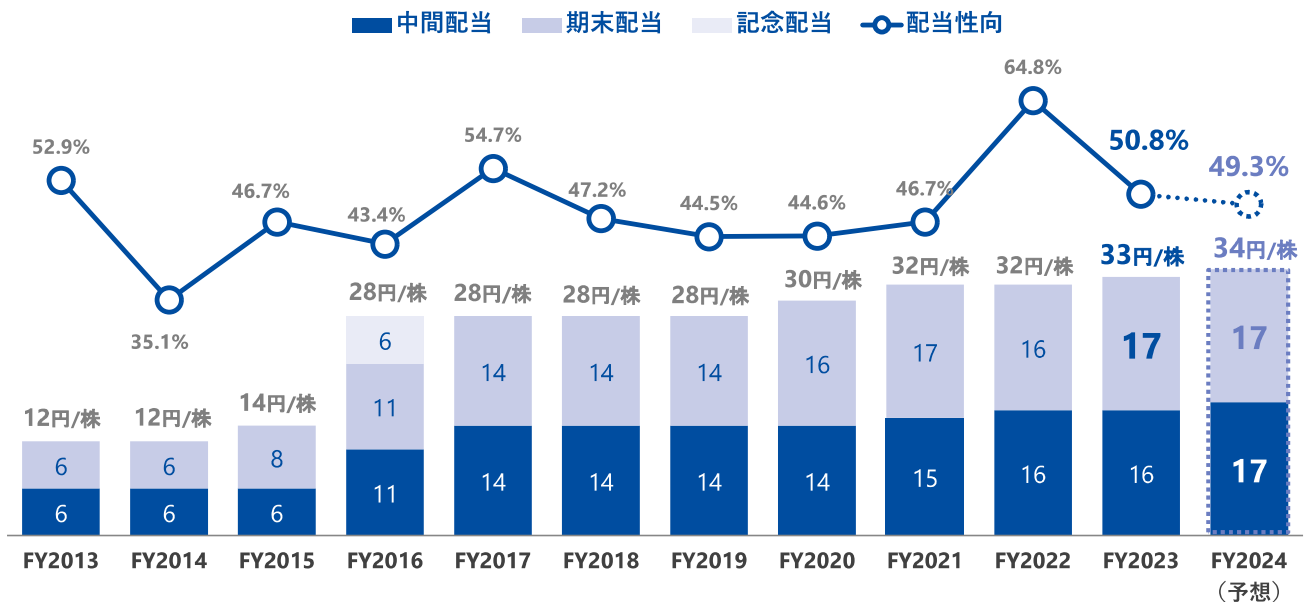
	当期予想 (2024.4.1~2025.3.31)	前期実績 (2023.4.1~2024.3.31)	前期比	
			増減額	増減率
売上高	<b>244,000</b>	231,513	+12,487	+5.4%
営業利益	<b>16,000</b>	15,511	+489	+3.2%
経常利益	<b>16,000</b>	15,531	+469	+3.0%
当期純利益	<b>9,000</b>	8,481	+519	+6.1%
1株当たり純利益	<b>68.90円</b>	64.94円	+3.96円	+6.1%
期末顧客件数	<b>3,452千件</b>	3,358千件	+94千件	+2.8%

5

## 配当予想の修正



- 業績が堅調に推移したことに伴い、当期の期末配当を当初予想の16円から1円増配して17円とし、年間配当金は33円/株を予定
- 2024年度の年間配当金は、従前の32円（2023年は1円増配で33円）から34円への増配を予定
- 配当性向は引き続き高い水準を維持



6

# Appendix

- (1) 連結業績
- (2) セグメント別売上高
- (3) セグメント別営業利益
- (4) 連結財務指標
- (5) 連結キャッシュフロー
- (6) グループ顧客件数

## (1) 連結業績

(単位：百万円)

	2019年 実績	2020年 実績	2021年 実績	2022年 実績	2023年 実績
売上高	195,952	196,726	210,691	230,190	<b>231,513</b>
営業利益	14,224	15,226	15,794	14,919	<b>15,511</b>
経常利益	14,479	15,312	15,907	13,289	<b>15,531</b>
当期純利益	8,241	8,815	8,969	6,465	<b>8,481</b>
1株当たり純利益	62.93 円	67.32 円	68.49 円	49.41 円	<b>64.94 円</b>

## (2) セグメント別売上高

(単位：百万円)

	2019年 実績	2020年 実績	2021年 実績	2022年 実績	2023年 実績
エネルギー	78,154	77,380	86,770	102,528	100,974
情報通信	51,753	50,735	51,398	53,945	56,669
個人向け					24,226
法人向け					32,442
CATV	31,385	33,745	32,572	34,500	35,761
建築設備不動産	22,383	23,177	27,780	26,809	25,038
アクア	7,416	7,622	7,629	7,529	7,743
その他	4,858	4,065	4,540	4,876	5,325
合計	195,952	196,726	210,691	230,190	231,513

※情報通信については、2023年より個人向けと法人向けの数値も表示しております。

9

## (3) セグメント別営業利益

(単位：百万円)

	2019年 実績	2020年 実績	2021年 実績	2022年 実績	2023年 実績
エネルギー	7,452	8,988	8,933	7,384	8,399
情報通信	4,226	4,344	4,721	5,270	5,645
個人向け					778
法人向け					4,867
CATV	5,024	5,205	5,852	6,184	6,200
建築設備不動産	2,116	2,065	2,480	2,043	1,900
アクア	674	573	325	533	647
その他・調整額	△5,271	△5,949	△6,518	△6,497	△7,283
合計	14,224	15,226	15,794	14,919	15,511

※数値は間接費用等配賦前ベース

※情報通信については、2023年より個人向けと法人向けの数値を表示しております。

10

## (4) 連結財務指標

(単位：百万円)

	2019年 実績	2020年 実績	2021年 実績	2022年 実績	2023年 実績
資産合計	169,972	178,974	184,473	193,339	<b>205,301</b>
負債合計	103,989	102,917	105,527	111,034	<b>114,000</b>
純資産合計	65,982	76,056	78,946	82,304	<b>91,300</b>
有利子負債残高	48,273	42,128	44,148	46,608	<b>46,295</b>
自己資本比率	38.0 %	41.6 %	41.9 %	41.5 %	<b>43.4 %</b>

## (5) 連結キャッシュフロー

(単位：百万円)

	2019年 実績	2020年 実績	2021年 実績	2022年 実績	2023年 実績
営業活動による キャッシュフロー	22,535	32,223	20,808	21,193	<b>30,066</b>
投資活動による キャッシュフロー	△12,131	△17,068	△14,592	△14,152	<b>△18,831</b>
フリー キャッシュフロー	10,403	15,155	6,216	7,040	<b>11,234</b>
財務活動による キャッシュフロー	△10,375	△14,064	△6,905	△7,459	<b>△9,669</b>



## (6) グループ顧客件数

(単位：千件)

	2019年 実績	2020年 実績	2021年 実績	2022年 実績	2023年 実績	
エネルギー	713	744	785	821	853	
情報通信	従来型ISP等	389	395	415	407	393
	光コラボ	324	337	346	363	373
	LIBMO	48	53	55	71	80
	小計	761	785	816	841	846
CATV	1,154	1,198	1,231	1,287	1,313	
アクア	161	162	165	165	167	
モバイル	212	206	191	179	170	
セキュリティ	16	16	16	16	16	
合計	3,003	3,099	3,194	3,299	3,358	

※千件未満四捨五入。情報通信とCATVで通信サービスが重複、合計値からは除外。

※情報通信（従来型ISP等）には、2020年よりISP付加サービス（PC訪問サポートサービス）契約を含め、2021年より同（PC遠隔サポートサービス）契約を含めている。

13

本資料で記述されている業績予想並びに将来予測は、現時点で入手可能な情報に基づき当社が判断した予想であり、潜在的なリスクや不確実性が含まれています。そのため、様々な要因の変化により、実際の業績は記述されている将来見通しとは大きく異なる結果となる可能性があることをご承知おき下さい。

金額は百万円未満切り捨て、それ以外を四捨五入で表示しております。

本資料に関するお問い合わせは下記までお願い致します。

株式会社TOKAIホールディングス 広報・IR室

〒420-0034 静岡県静岡市葵区常磐町2-6-8

TEL：(054) 273-4878

FAX：(054) 275-1110

<https://www.tokaiholdings.co.jp>

e-mail：hd-info@tokaigroup.co.jp

暮らしに社会にもっと笑顔を。  
More smiles for a better life

14