



2024年3月期 決算説明資料

2024年5月9日

株式会社 SANKYO

銘柄コード 6417

目次

➤ 決算概要	P3
事業概況	P11
2025年3月期予想	P18
補足資料	P32

- ✓ パチンコ機・パチスロ機の販売台数を伸ばし、前期比増収増益を達成
- ✓ 親会社株主に帰属する当期純利益は、2期連続で過去最高益を更新

連結業績

売上高	199,099	百万円	前期比	+ 26.6 %
営業利益	72,495	百万円		+ 23.9 %
親会社株主に帰属する 当期純利益	53,791	百万円		+ 14.7 %
EPS	203.81	円		+ 42.31 円

パチンコ機 関連事業

売上高	147,042	百万円	前期比	+20.0 %
営業利益	61,165	百万円		+12.8 %
販売台数	297,648	台		+10.8 %

パチスロ機 関連事業

売上高	32,143	百万円	前期比	+42.5 %
営業利益	15,289	百万円		+64.8 %
販売台数	70,379	台		+36.4 %

遊技機市場

- ✓ パチンコ市場は、パチスロ（スマスロ）人気に押され、稼働状況がやや低調に推移し、パチンコ機の総販売台数は前年度を下回る結果に
- ✓ パチスロ市場は、スマスロのヒット機種が継続的に登場していることから稼働は好調に推移し、パチスロ機の総販売台数は前年度を上回るなど、良好な環境が継続

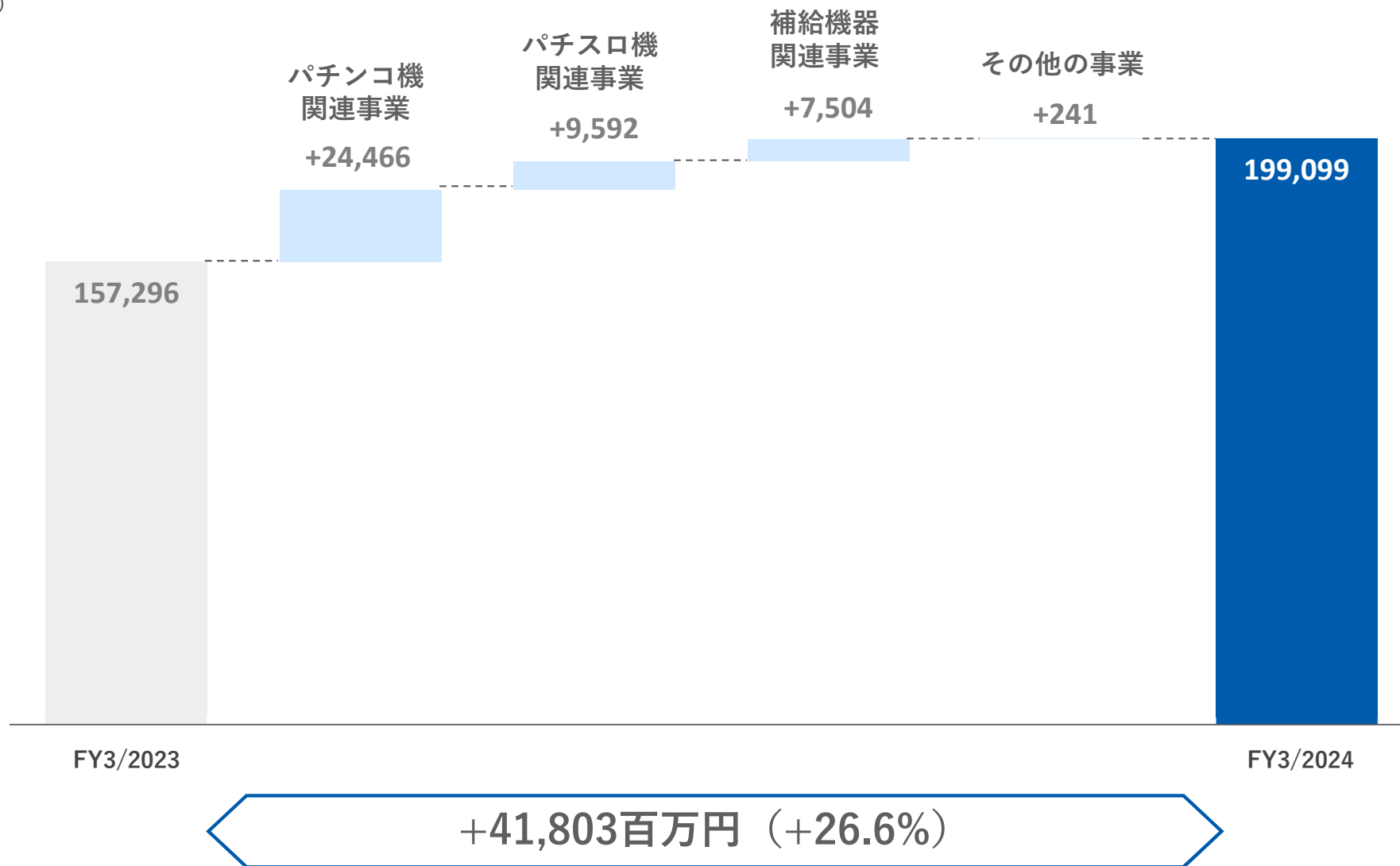
SANKYO グループ

- 新規パチンコ機：10タイトル（リユース機等を除く）
- 新規パチスロ機：5タイトル
- ✓ パチンコ機関連事業では、主力シリーズ機を中心に販売台数を積み重ね、パチンコ機販売シェア30%超、2期連続で販売シェアナンバーワンを獲得
- ✓ パチスロ機関連事業では、時流を捉えた商品開発により複数の高稼働機種を創出し、ブランド力・販売シェアの向上を果たす

単位：百万円	FY 3/2023	FY 3/2024	増減	前期比
売上高	157,296	199,099	+41,803	+26.6%
パチンコ機関連事業	122,576	147,042	+24,466	+20.0%
パチスロ機関連事業	22,551	32,143	+9,592	+42.5%
売上原価	66,380	88,420	+22,040	+33.2%
売上総利益	90,916	110,679	+19,763	+21.7%
売上総利益率	57.8%	55.6%	▲2.2pt	
販管費	32,383	38,184	+5,801	+17.9%
営業利益	58,532	72,495	+13,963	+23.9%
営業利益率	37.2%	36.4%	▲0.8pt	
パチンコ機関連事業	54,223	61,165	+6,942	+12.8%
パチスロ機関連事業	9,280	15,289	+6,009	+64.8%
経常利益	59,341	73,182	+13,841	+23.3%
親会社株主に帰属する 当期純利益	46,893	53,791	+6,898	+14.7%

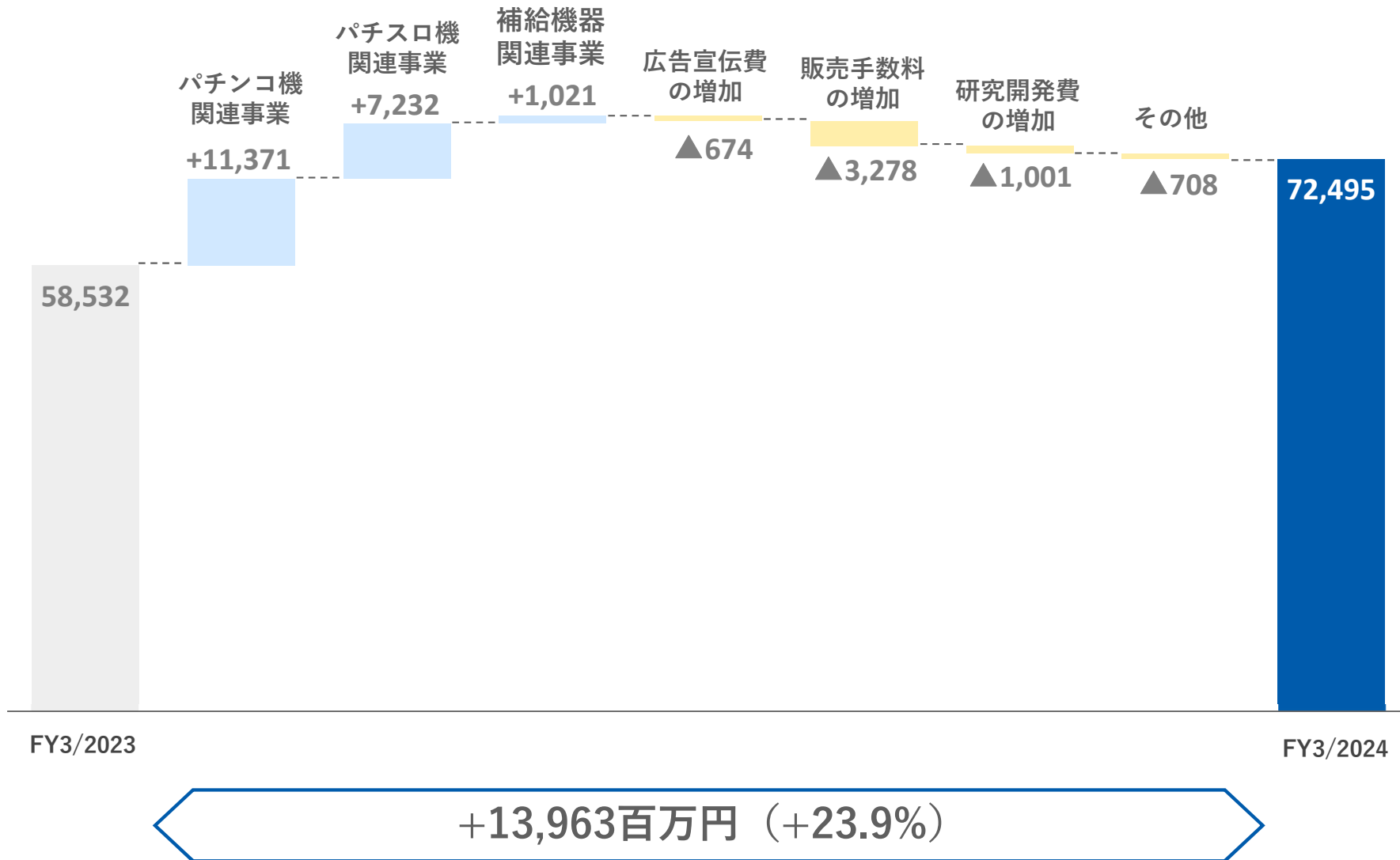
売上高の増減要因

(百万円)



営業利益の増減要因

(百万円)



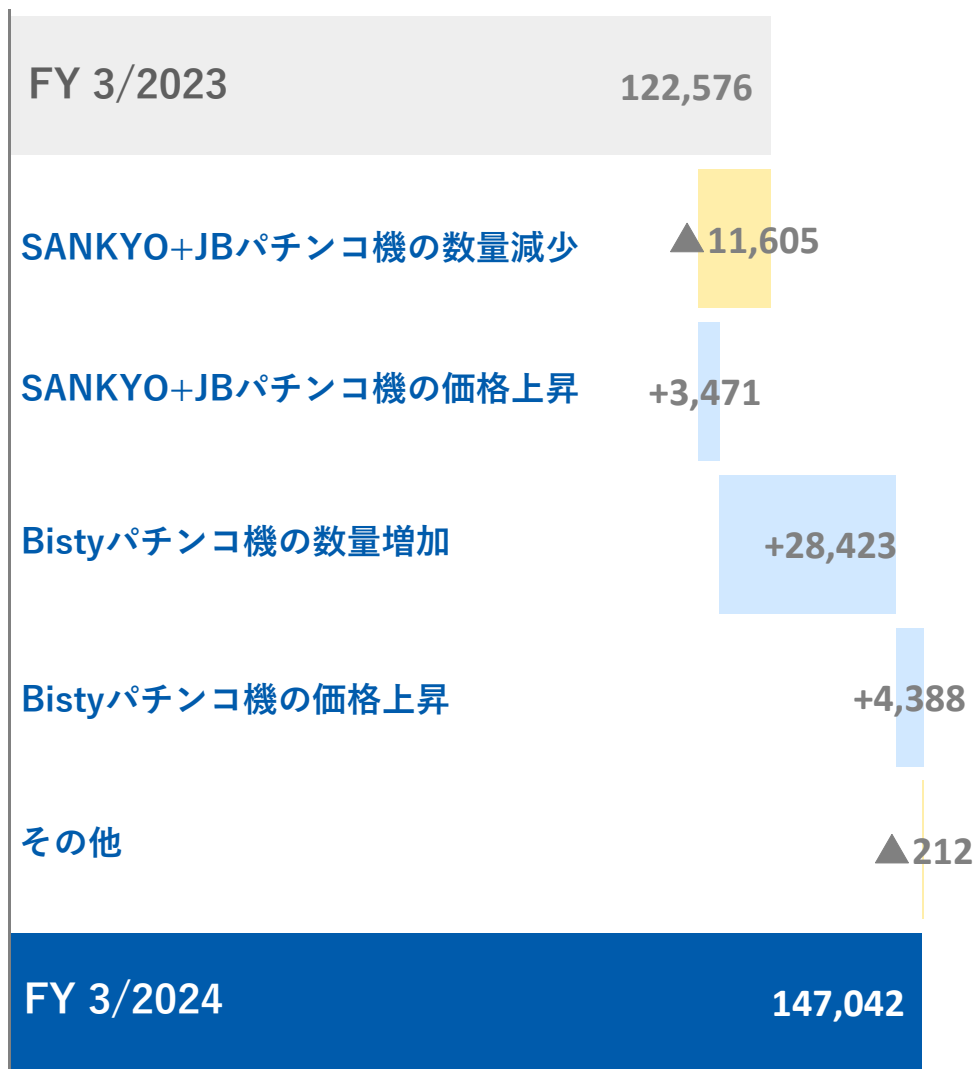
単位：百万円	FY 3/2023	FY 3/2024	増減	前期比
販管費	32,383	38,184	+5,801	+17.9%
広告宣伝費	1,739	2,413	+674	+38.8%
販売手数料	6,095	9,373	+3,278	+53.8%
研究開発費	14,295	15,296	+1,001	+7.0%
給与手当	2,988	3,542	+554	+18.5%
減価償却費	1,838	2,916	+1,078	+58.7%
設備投資額	2,881	3,024	+143	+5.0%

単位：百万円	As of 31-Mar-23	As of 31-Mar-24	前期比	主な増減要因
流動資産	321,797	251,465	▲ 70,332	
当座資産	295,714	228,789	▲ 66,925	自己株式の取得による減少
固定資産	44,153	40,654	▲ 3,499	
投資有価証券	11,436	6,601	▲ 4,835	政策保有株式の一部売却
資産合計	365,950	292,119	▲ 73,831	
流動負債	47,180	31,352	▲ 15,828	買掛金および未払法人税等の減少
固定負債	8,510	9,187	+677	
負債合計	55,691	40,539	▲ 15,152	
純資産合計	310,259	251,579	▲ 58,680	当期利益を加算 配当金の支払い及び自己株式の取得を減算
負債純資産合計	365,950	292,119	▲ 73,831	

目次

決算概要	P3
➤ 事業概況	P11
2025年3月期予想	P18
補足資料	P32

売上高増減要因 (百万円)



事業データ

単位：百万円	FY 3/2023	FY 3/2024	増減
売上高	122,576	147,042	+24,466
営業利益	54,223	61,165	+6,942
営業利益率	44.2%	41.6%	▲2.6pt
単位：台			
販売台數	268,726	297,648	+28,922
SANKYO+JB	182,085	154,339	▲27,746
枠付き	96,125	79,855	▲16,270
ゲージ盤	85,960	74,484	▲11,476
Bisty	86,641	143,309	+56,668
枠付き	72,197	126,595	+54,398
ゲージ盤	14,444	16,714	+2,270



©大久保篤／講談社
©大久保篤・講談社／特殊消防隊動画広報課

1Q



©創通・サンライズ

2Q



©カラー

3Q



©SUNRISE/VVV Committee

4Q

新タイトル
x 10

リユース等

- SANKYO**
フィーバー 炎炎ノ消防隊
- Bisty**
コードギアス 反逆のルルーシュ
Rebellion to Re;surrection
- SANKYO**
フィーバー スプラッシュ×スプラッシュ
- SANKYO**
フィーバー 機動戦士ガンダム
ユニコーン LIGHT ver.
- Bisty**
新世紀エヴァンゲリオン
(再販) ~未来への咆哮~
- SANKYO**
フィーバー蒼穹のファフナー3
EXODUS 織姫 Light ver.

- JB**
フィーバーQueen II
30th ANNIVERSARY EDITION
- SANKYO**
フィーバー 機動戦士ガンダムSEED
- SANKYO**
フィーバー戦姫絶唱シンフォギア3
黄金絶唱 LIGHT VER.
- Bisty**
新世紀エヴァンゲリオン
~未来への咆哮~ SPECIAL EDITION
- Bisty**
新世紀エヴァンゲリオン
(再販) ~未来への咆哮~

- SANKYO**
フィーバー かぐや様は告らせたい
- SANKYO**
フィーバー ありふれた職業で世界最強
- Bisty**
シン・エヴァンゲリオン
Type レイ / Type カヲル
- Bisty**
ゴジラ対エヴァンゲリオン
~G細胞覚醒~ PREMIUM MODEL
- SANKYO**
フィーバーからくりサーカス
Light ver.

- SANKYO**
フィーバー 革命機ヴァルヴレイヴ3
- JB**
フィーバー パワフル
- SANKYO**
フィーバーダンベル何キロ持てる?
Light ver.
- Bisty**
新世紀エヴァンゲリオン
~未来への咆哮~ PREMIUM MODEL
- Bisty**
シン・エヴァンゲリオン
Type ゲンドウ
- Bisty**
コードギアス 反逆のルルーシュ
Rebellion to Re;surrection Light ver.

販売台数

77,458 台

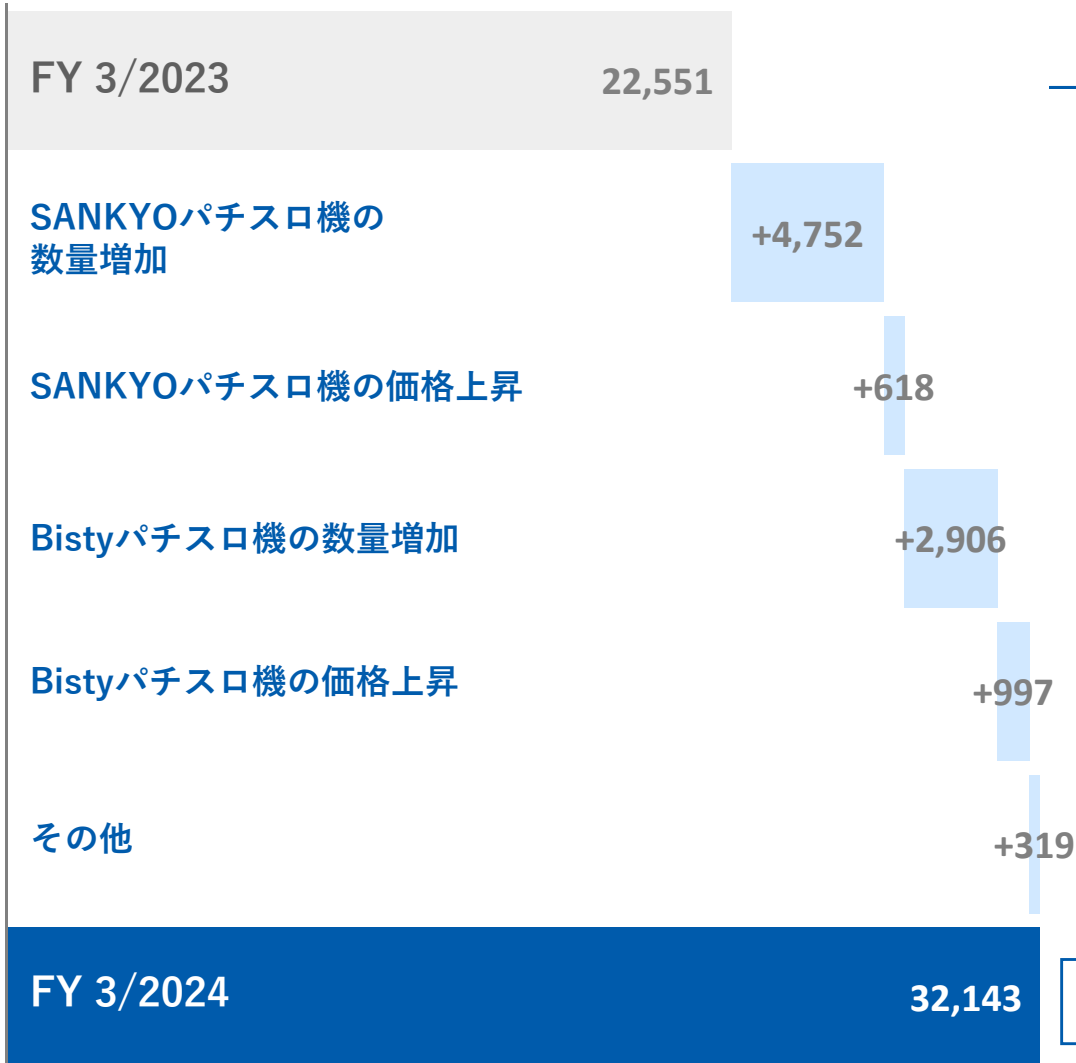
90,360 台

92,545 台

37,285 台

販売台数合計 297,648 台

売上高増減要因 (百万円)



事業データ

単位：百万円	FY 3/2023	FY 3/2024	増減
売上高	22,551	32,143	+9,592
営業利益	9,280	15,289	+6,009
営業利益率	41.2%	47.6%	+6.4pt
単位：台			
販売台数	51,581	70,379	+18,798
SANKYO	36,582	46,834	+10,252
Bisty	14,999	23,545	+8,546



©大久保篤／講談社
©大久保篤・講談社／特殊消防隊動画広報課



原作／藤田和日郎「からくりサーカス」(小学館少年サンデーコミックス刊) /
©藤田和日郎・小学館／ツインエンジン Licensed by Sony Music Labels Inc.



©2009,2011 BIGWEST/MACROSS F PROJECT



©カラー TM & © TOHO CO., LTD.

1Q

2Q

3Q

4Q

新タイトル
x 5

SANKYO

パチスロ 炎炎ノ消防隊

SANKYO

(増産)

パチスロ
革命機ヴァルヴレイヴ

SANKYO

パチスロ からくりサーカス

Bisty

エヴァンゲリオン
～未来への創造～

※10月導入 2Qに売上計上

SANKYO

パチスロ マクロスフロンティア4

Bisty

ゴジラ対エヴァンゲリオン

販売台数

19,155台

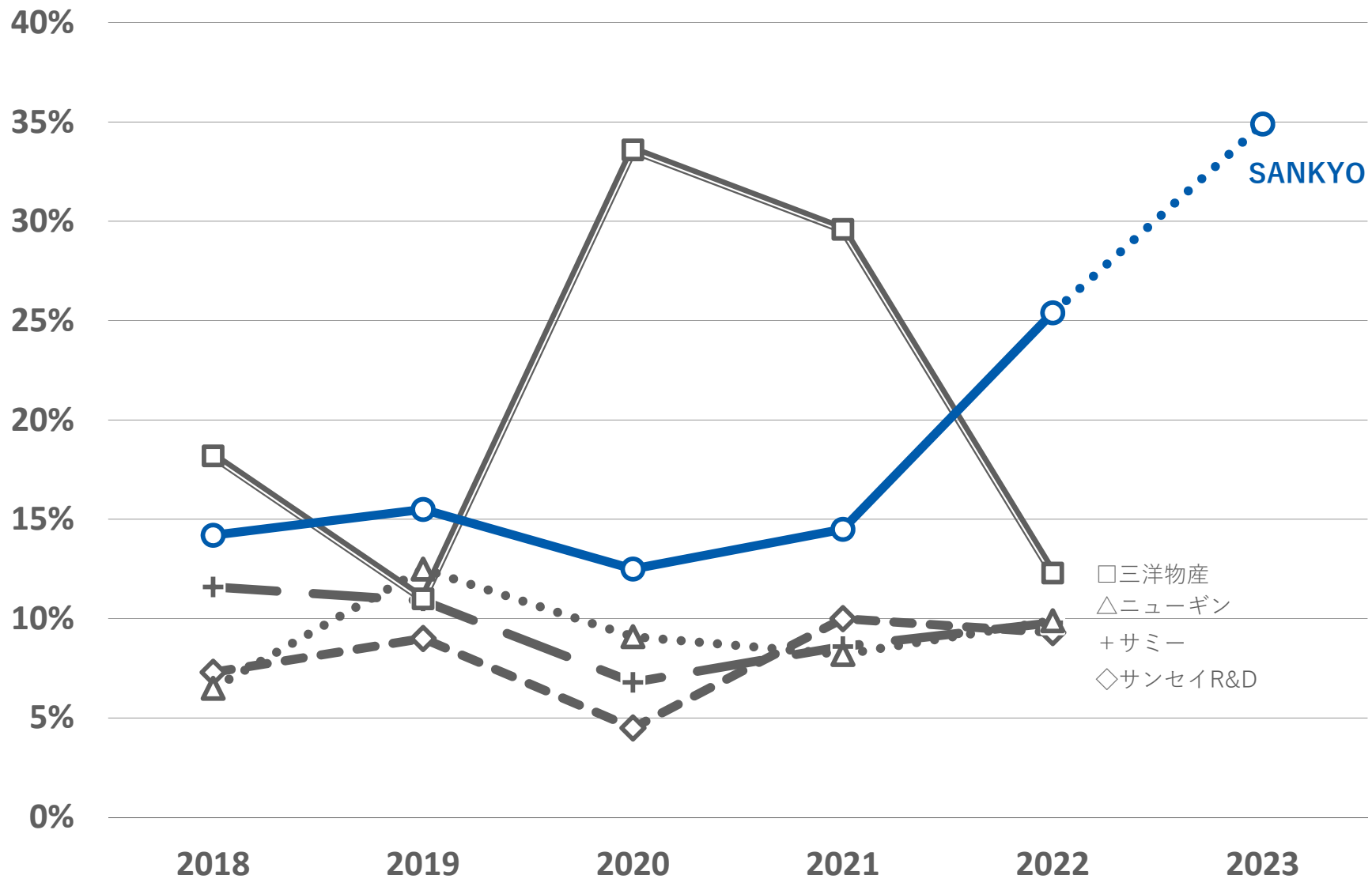
29,242台

2,623台

19,359台

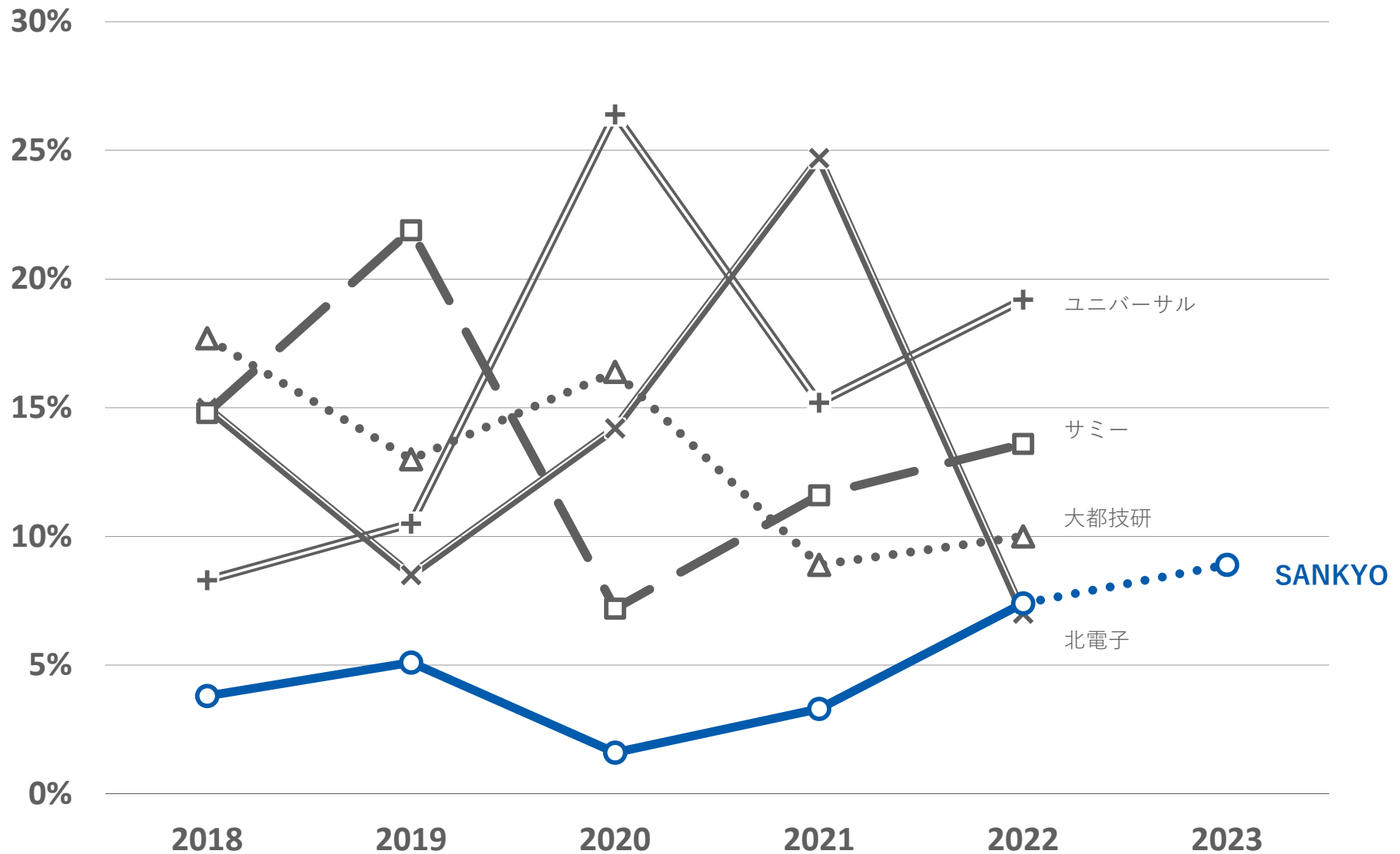
販売台数合計 70,379台

パチンコ機販売シェア（台数ベース）



Source: 矢野経済研究所 ※2023は当社推計

パチスロ機販売シェア（台数ベース）



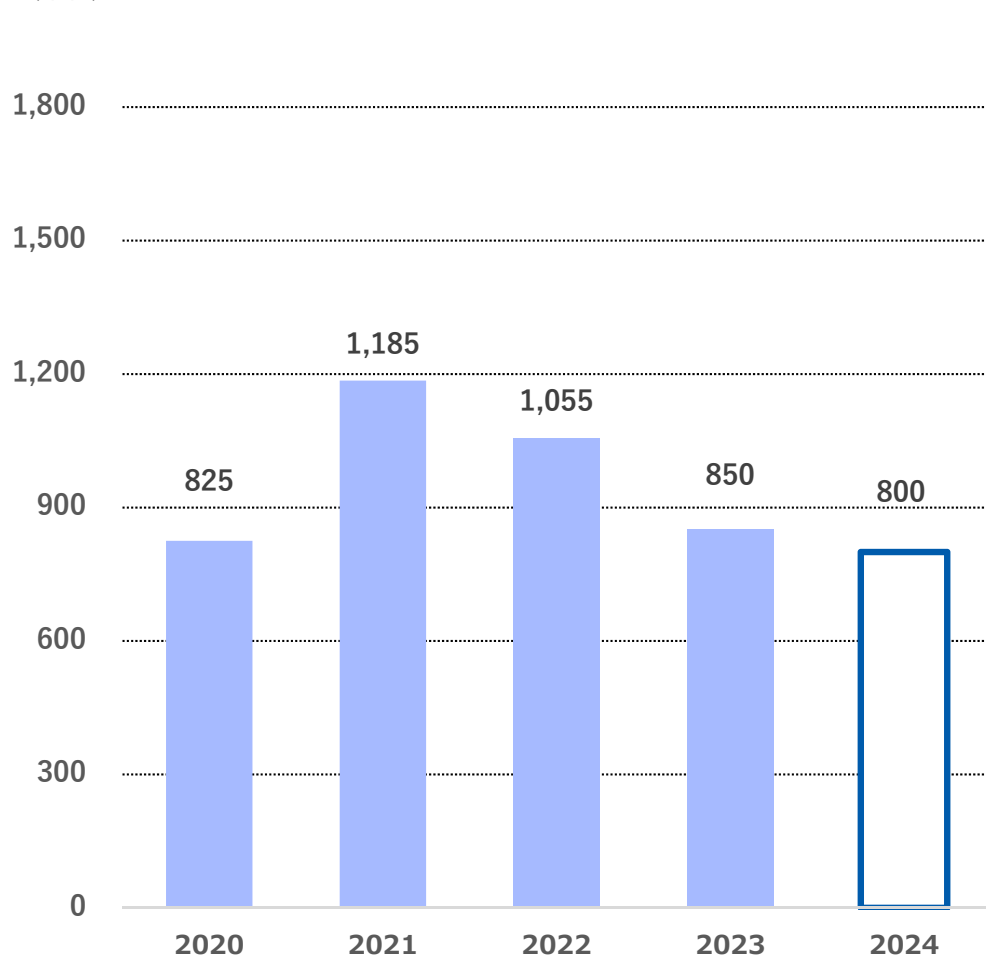
Source: 矢野経済研究所 ※2023は当社推計

目次

決算概要	P3
事業概況	P11
➤ 2025年3月期予想	P18
補足資料	P32

販売台数推移

(千台)



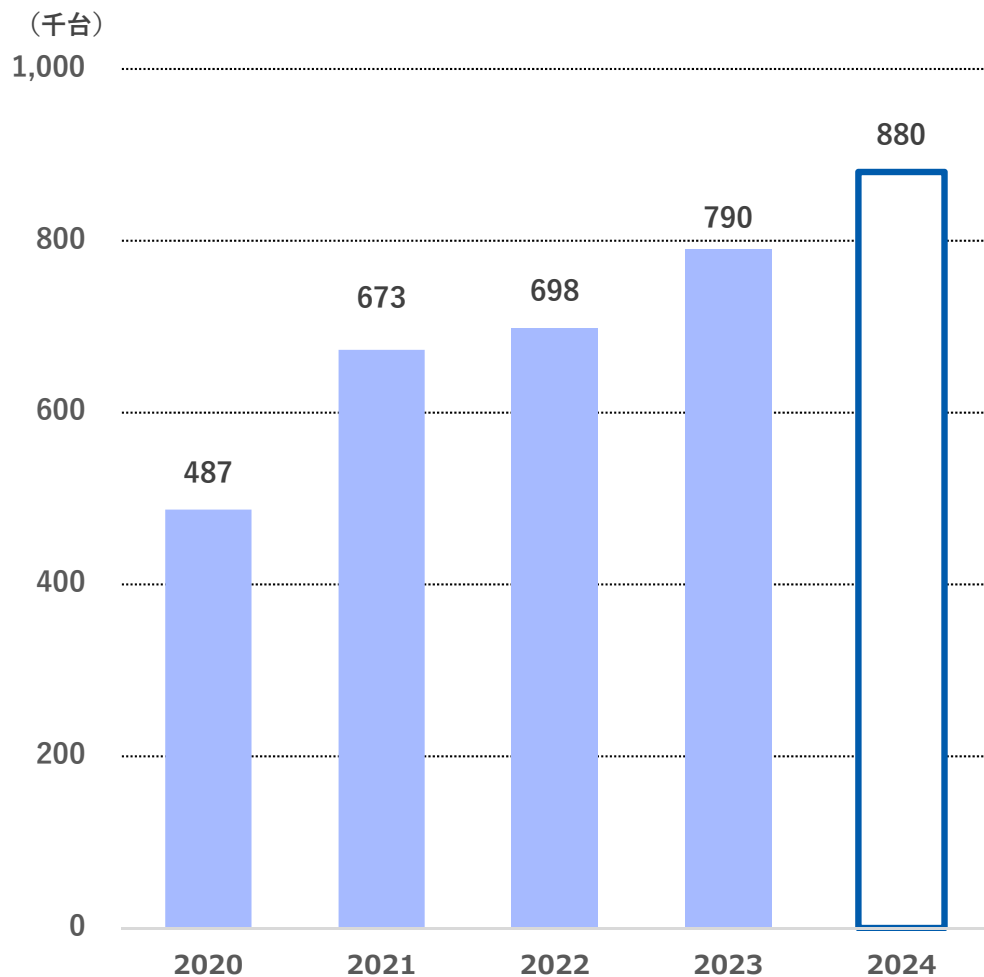
Source: 当社推計

総販売台数予測 2024年度： **80**万台

2023年度実績 約**85**万台 前年比 約-19.2%
(3万台以上販売は4タイトル)

- ✓ 2023年度の販売実績は前年度を下回る結果に
 - スマートパチンコ機のヒット機種は一部に留まり、スマート化への機運は高まらず
 - 好調なパチスロ市場に押され、パチンコ市場は稼働・販売台数ともに低調となった
- ✓ 2024年度の販売台数は前年度並みの水準を見込む
 - 厳しい市場環境が想定されるものの、スマートパチンコ機やラッキートリガー搭載機などのヒット機種登場で状況が好転する可能性も

販売台数推移



Source: 矢野経済研究所 ※2023・2024は当社推計

総販売台数予測 2024年度： **88**万台

2023年度実績 約**79**万台 前年比 約+13.1%
(2万台以上販売は7タイトル)

- ✓ 2023年度の販売実績は前年度を上回る結果に
 - スマートパチスロ機のヒット機種が継続的に登場し、稼働を牽引
 - 好調な稼働状況を背景に、販売台数も増加傾向を維持
- ✓ 2024年度も販売台数の増加を見込む
 - 引き続きスマートパチスロ機が稼働を牽引し、販売台数も好調を維持することを見込む

- ✓ 市場環境を鑑み、パチンコ機販売台数は前年比減少、パチスロ機販売台数は前年比増加を見込む
- ✓ パチンコ機関連事業は3期連続トップシェア、パチスロ機関連事業はシェア向上を目指す

連結業績

売上高	180,000	百万円	前期比	▲ 9.6 %
営業利益	61,000	百万円		▲ 15.9 %
親会社株主に帰属する 当期純利益	42,000	百万円		▲ 21.9 %
EPS	191.48	円		▲ 12.33 円

パチンコ機 関連事業

売上高	117,800	百万円	前期比	▲ 19.9 %
営業利益	40,500	百万円		▲ 33.8 %
販売台数	247,700	台		▲ 16.8 %

パチスロ機 関連事業

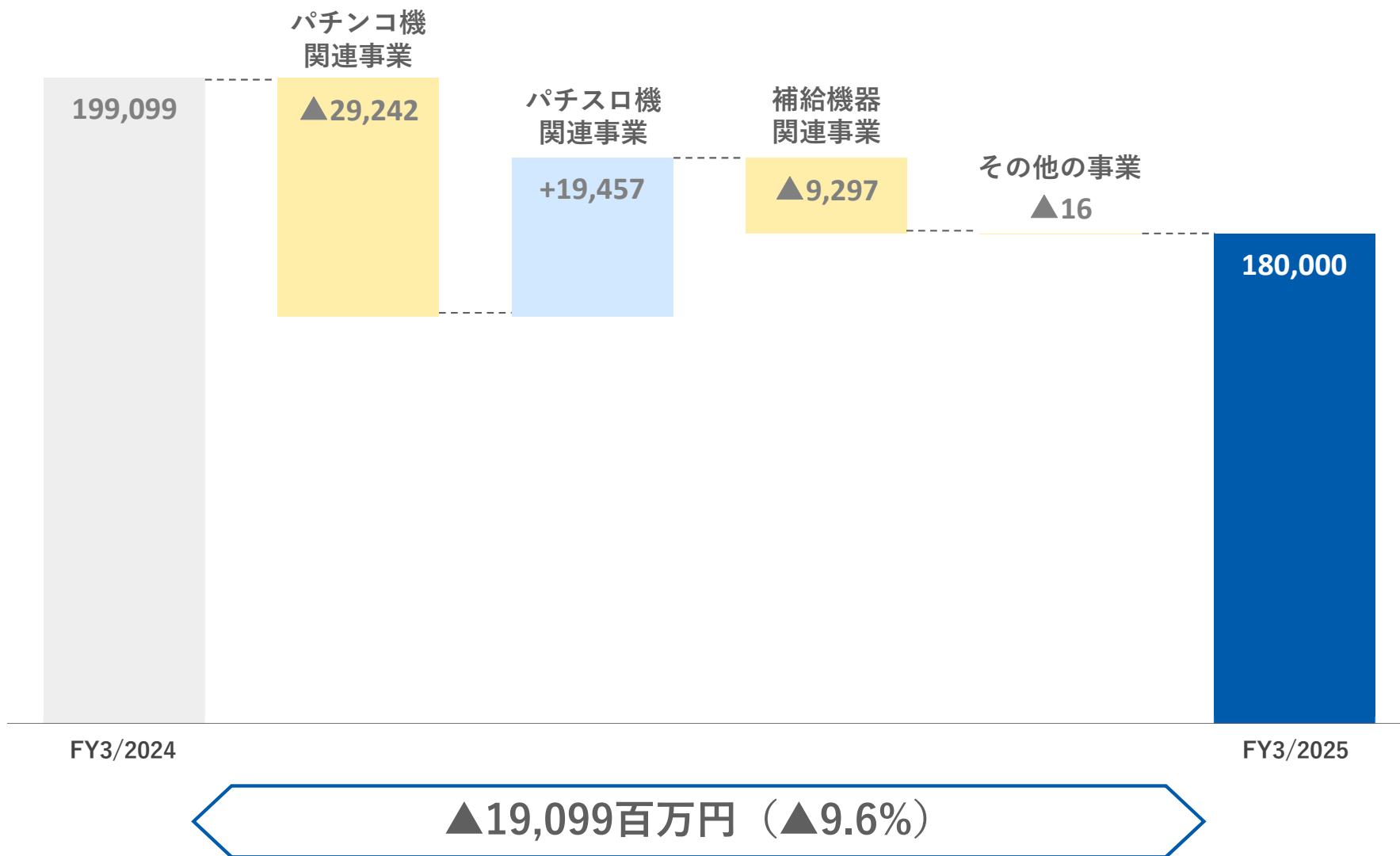
売上高	51,600	百万円	前期比	+60.5 %
営業利益	26,300	百万円		+72.0 %
販売台数	119,500	台		+69.8 %

2025年3月期予想サマリー

単位：百万円	FY 3/2024	FY 3/2025 (計画)	増減	前期比
売上高	199,099	180,000	▲19,099	▲9.6%
パチンコ機関連事業	147,042	117,800	▲29,242	▲19.9%
パチスロ機関連事業	32,143	51,600	+19,457	+60.5%
売上原価	88,420	77,500	▲10,920	▲12.4%
売上総利益	110,679	102,500	▲8,179	▲7.4%
売上総利益率	55.6%	56.9%	+1.4pt	
販管費	38,184	41,500	+3,316	+8.7%
営業利益	72,495	61,000	▲11,495	▲15.9%
営業利益率	36.4%	33.9%	▲2.5pt	
パチンコ機関連事業	61,165	40,500	▲20,665	▲33.8%
パチスロ機関連事業	15,289	26,300	+11,011	+72.0%
経常利益	73,182	62,000	▲11,182	▲15.3%
親会社株主に帰属する 当期純利益	53,791	42,000	▲11,791	▲21.9%

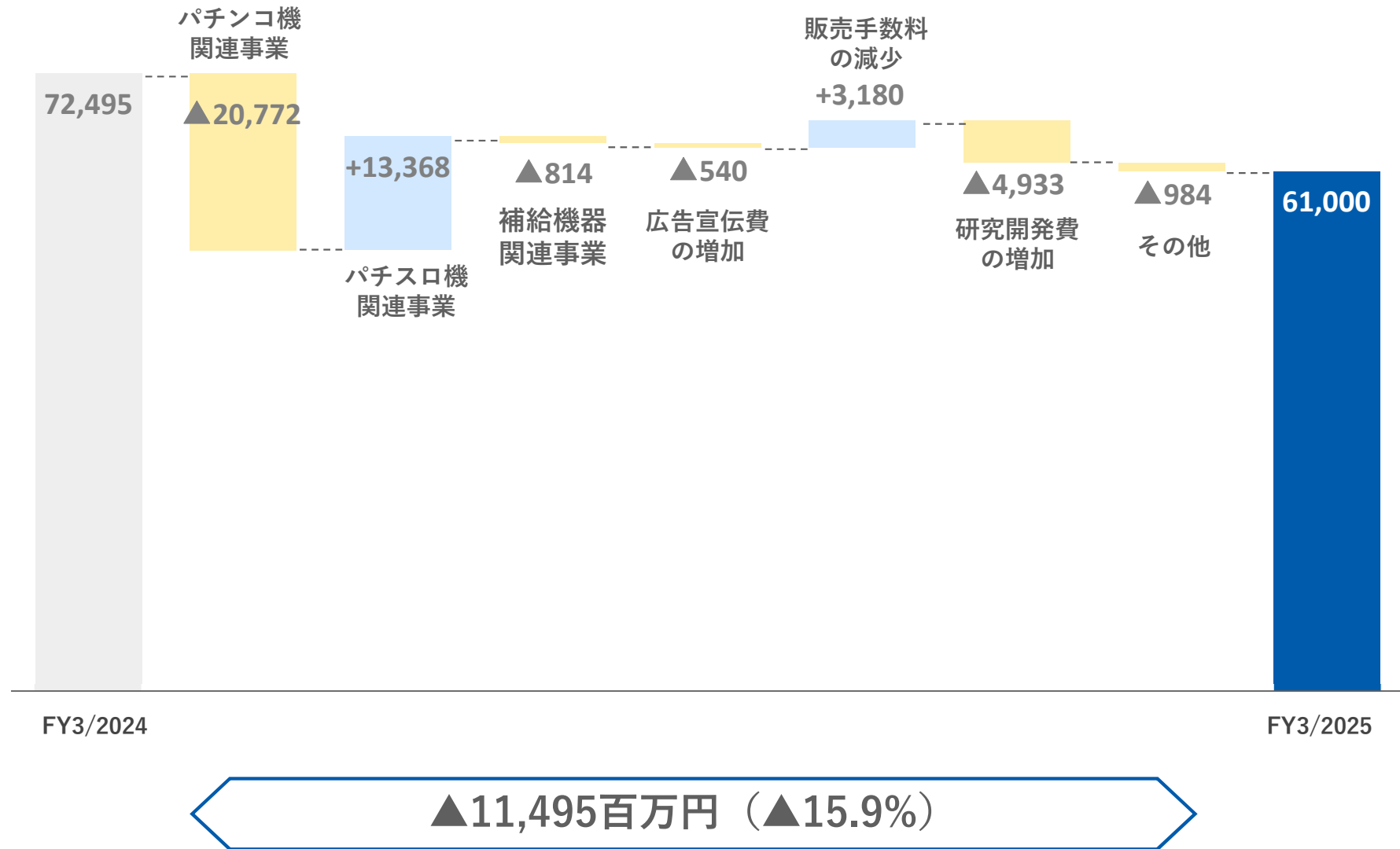
売上高の増減要因

(百万円)



営業利益の増減要因

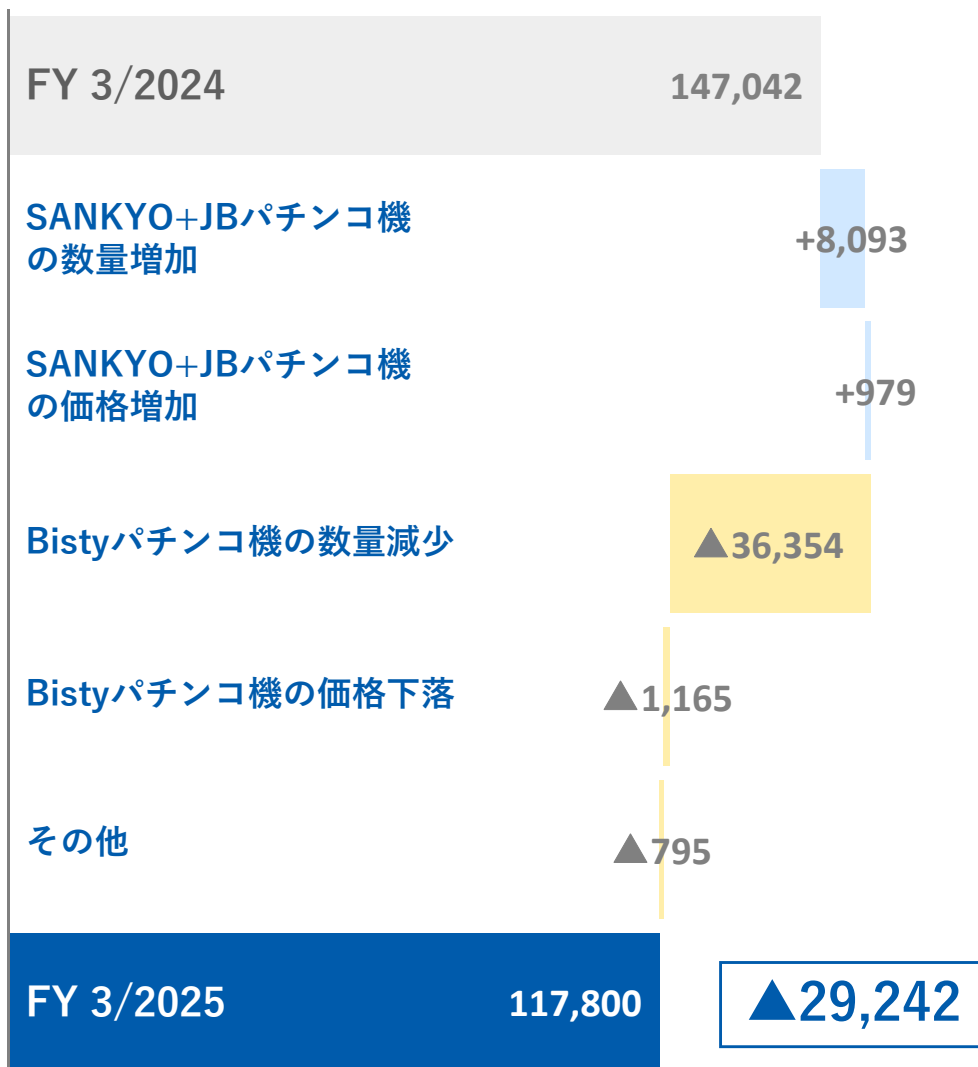
(百万円)



費用構成（2025年3月期予想）

単位：百万円	FY 3/2024	FY 3/2025（計画）	増減	前期比
販管費	38,184	41,500	+3,316	+8.7%
広告宣伝費	2,413	2,953	+540	+22.4%
販売手数料	9,373	6,193	▲3,180	▲33.9%
研究開発費	15,296	20,229	+4,933	+32.3%
給与手当	3,542	3,377	▲165	▲4.7%
減価償却費	2,916	2,909	▲7	▲0.2%
設備投資額	3,024	5,376	+2,352	+77.8%

売上高増減要因 (百万円)

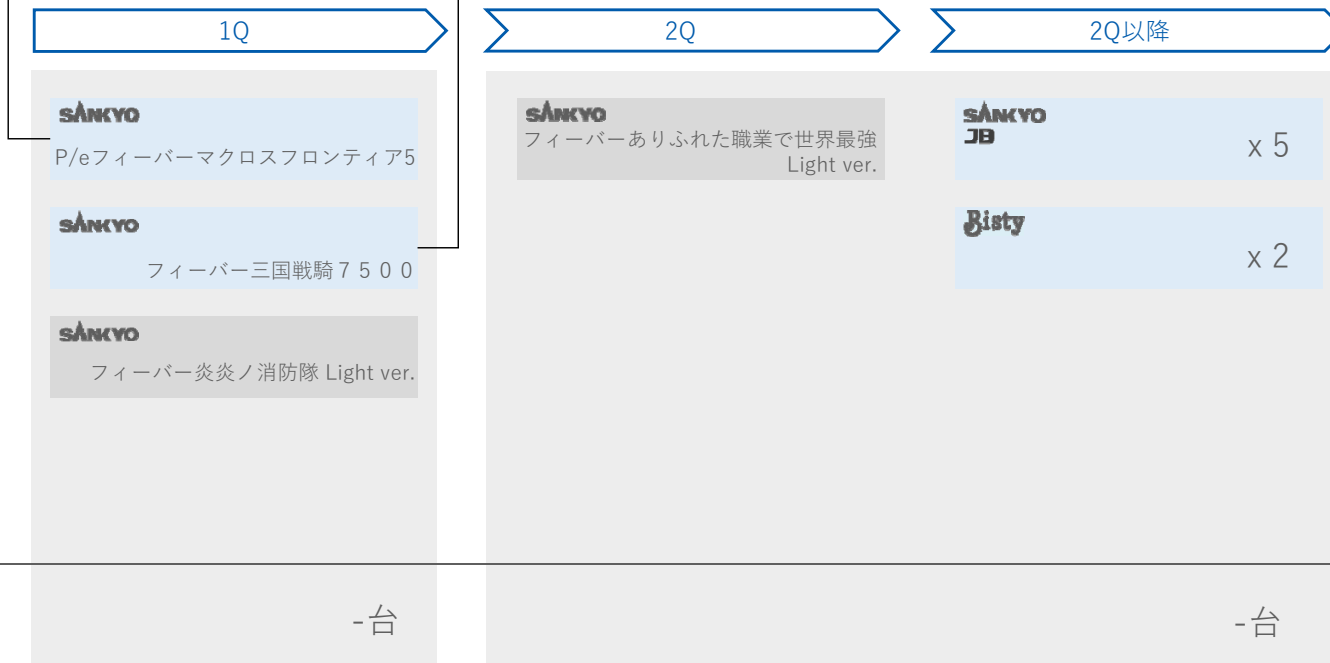


事業データ

単位：百万円	FY 3/2024	FY 3/2025 (計画)	増減
売上高	147,042	117,800	▲29,242
営業利益	61,165	40,500	▲20,665
営業利益率	41.6%	34.4%	▲7.2pt
単位：台			
販売台数	297,648	247,700	▲49,948
SANKYO+JB	154,339	172,700	+18,361
枠付き	79,855	78,150	▲1,705
ゲージ盤	74,484	94,550	+20,066
Bisty	143,309	75,000	▲68,309
枠付き	126,595	68,000	▲58,595
ゲージ盤	16,714	7,000	▲9,714

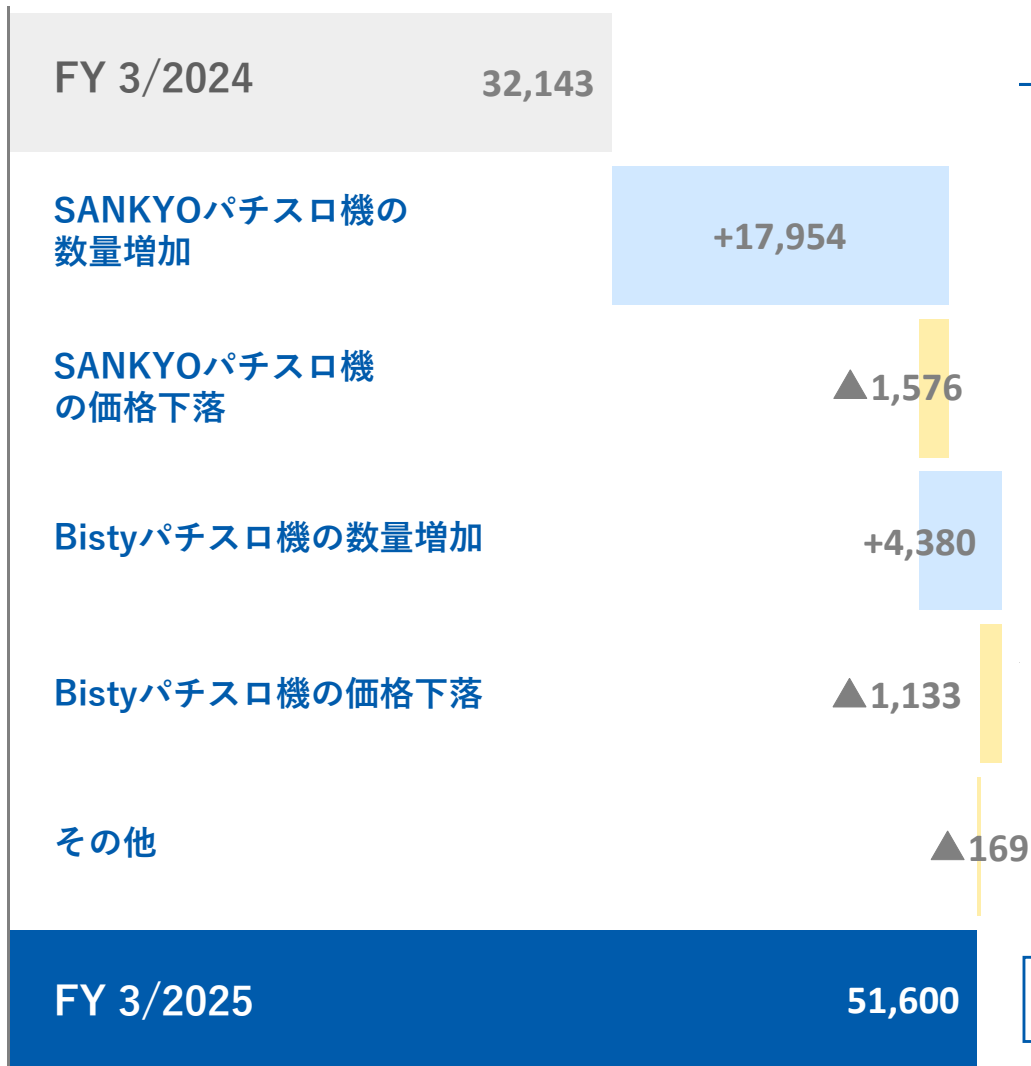


©2009,2011,2021 BIGWEST/MACROSS F PROJECT



販売台数予想 247,700台

売上高増減要因 (百万円)



事業データ

単位：百万円	FY 3/2024	FY 3/2025 (計画)	増減
売上高	32,143	51,600	+19,457
営業利益	15,289	26,300	+11,011
営業利益率	47.6%	51.0%	+3.4pt
単位：台			
販売台数	70,379	119,500	+49,121
SANKYO	46,834	84,500	+37,666
Bisty	23,545	35,000	+11,455



©大久保篤 / 講談社
©大久保篤・講談社 / 特殊消防隊動画広報課

1Q



©Project シンフォギアGX
©Project シンフォギアAXZ

2Q

2Q以降

新タイトル
x 7

- SANKYO
Lパチスロ 炎炎ノ消防隊
- SANKYO (増産)
Lパチスロ 革命機ヴァルヴレイヴ
- Bisty (増産)
Lゴジラ対エヴァンゲリオン
- SANKYO (増産)
Lパチスロ からくりサーカス

- SANKYO
Lパチスロ 戦姫絶唱シンフォギア
正義の歌

- SANKYO x 3
- Bisty x 2

販売台数

-台

-台

-台

販売台数予想 119,500台

パチンコ機関連事業

3期連続販売シェアトップの獲得

- ✓ スマパチ・現行機問わず、稼働を牽引するタイトルの創出
- ✓ スマパチや新機能ラッキートリガー搭載機においても、当社グループの開発力での優位性を発揮
- ✓ 多種多様な商品展開、業界トップクラスのタイトル数を維持

パチスロ機関連事業

パチスロ市場での存在感と販売シェアの向上

- ✓ 積極的なスマスロの投入、タイトル数の充実
- ✓ 稼働貢献によるパチスロ市場でのブランド力、販売シェアの向上

配当

基本方針

- 連結配当性向 40%を目安とした業績連動型配当

2025年3月期 配当予想

1株当たり配当金：80円（中間配当金：未定）

自社株買い

- 以下の要素を勘案し機動的に判断
 - 株価
 - 株主・投資家の意見
 - 業績の見通し
 - 当社の経営環境 など

目次

決算概要	P3
事業概況	P11
2025年3月期予想	P18
➤ 補足資料	P32

2024年3月期 実績

連結：百万円	FY 3/2023	FY 3/2024	YoY	FY 3/2025	FY 3/2023				FY 3/2024			
	通期 累計	通期 累計		通期予想	Q1	Q2	Q3	Q4	Q1	Q2	Q3	Q4
売上高	157,296	199,099	+41,803	180,000	27,763	42,200	58,102	29,231	50,777	65,413	54,398	28,511
パチンコ	122,576	147,042	+24,466	117,800	26,431	36,590	40,549	19,006	34,887	47,220	47,733	17,202
パチスロ	22,551	32,143	+9,592	51,600	628	4,123	9,425	8,375	9,056	12,630	1,490	8,967
補給機器	11,993	19,497	+7,504	10,200	660	1,439	8,080	1,814	6,734	5,481	5,083	2,199
その他事業	175	416	+241	400	42	49	48	36	97	83	92	144
売上原価	66,380	88,420	+22,040	77,500	12,221	17,017	26,136	11,006	22,450	29,237	24,415	12,318
売上総利益	90,916	110,679	+19,763	102,500	15,541	25,183	31,966	18,226	28,326	36,176	29,983	16,194
販管費	32,383	38,184	+5,801	41,500	6,086	8,222	10,343	7,732	9,137	9,905	10,179	8,963
営業利益	58,532	72,495	+13,963	61,000	9,455	16,960	21,624	10,493	19,188	26,272	19,804	7,231
パチンコ	54,223	61,165	+6,942	40,500	10,963	17,312	16,889	9,059	14,997	21,518	20,185	4,465
パチスロ	9,280	15,289	+6,009	26,300	▲289	1,328	5,299	2,942	4,818	6,665	▲408	4,214
補給機器	742	1,582	+840	800	▲12	16	629	109	595	514	422	51
その他事業	21	159	+138	200	1	5	9	6	32	42	48	37
消去又は全社	▲5,734	▲5,701	+33	▲6,800	▲1,207	▲1,702	▲1,203	▲1,622	▲1,255	▲2,466	▲445	▲1,535
経常利益	59,341	73,182	+13,841	62,000	9,827	17,015	21,932	10,567	19,482	26,381	20,016	7,303
特別利益	7,079	2,205	▲4,874	0	1,305	1,996	2,767	1,011	434	0	1,771	0
特別損失	162	111	▲51	0	1	4	94	63	7	0	98	6
当期純利益	46,893	53,791	+6,898	42,000	7,931	13,375	17,364	8,223	14,080	18,707	15,457	5,547
EPS: 円	161.50※	203.81	+42.31	191.48								

※当社は、2024年3月1日付で普通株式1株につき5株の割合で株式分割を行っております。2023年3月期の期首に当該株式分割が行われたと仮定し、1株当たり当期純利益を算定しております。

販売台数：台

パチンコ	268,726	297,648	+28,922	247,700	62,991	81,313	77,920	46,502	77,458	90,360	92,545	37,285
SANKYO+JB	182,085	154,339	▲27,746	172,700	62,152	62,908	17,930	39,095	47,353	67,689	21,414	17,883
Bisty	86,641	143,309	+56,668	75,000	839	18,405	59,990	7,407	30,105	22,671	71,131	19,402
パチスロ	51,581	70,379	+18,798	119,500	1,254	8,836	19,968	21,523	19,155	29,242	2,623	19,359
SANKYO	36,582	46,834	+10,252	84,500	1,254	8,836	19,968	6,524	19,153	11,538	2,347	13,796
Bisty	14,999	23,545	+8,546	35,000	0	0	0	14,999	2	17,704	276	5,563

利益率

連結	FY 3/2023		FY 3/2024		YoY	FY 3/2025		FY 3/2023				FY 3/2024			
	通期	累計	通期	累計		通期予想	通期予想	Q1	Q2	Q3	Q4	Q1	Q2	Q3	Q4
売上総利益率	57.8%		55.6%		▲2.2pt	56.9%		56.0%	59.7%	55.0%	62.4%	55.8%	55.3%	55.1%	56.8%
営業利益率	37.2%		36.4%		▲0.8pt	33.9%		34.1%	40.2%	37.2%	35.9%	37.8%	40.2%	36.4%	25.4%

費用等

連結：百万円	FY 3/2023		FY 3/2024		YoY	FY 3/2025		FY 3/2023				FY 3/2024			
	通期	累計	通期	累計		通期予想	通期予想	Q1	Q2	Q3	Q4	Q1	Q2	Q3	Q4
販売手数料	6,095		9,373		+3,278	6,193		450	1,297	3,842	506	2,026	1,802	4,228	1,317
広告宣伝費	1,739		2,413		+674	2,953		201	710	300	528	1,045	582	294	492
研究開発費	14,295		15,296		+1,001	20,229		2,969	3,479	3,753	4,094	3,505	3,643	3,968	4,180
給与手当	2,988		3,542		+554	3,377		622	643	1,085	638	722	737	1,102	981
その他	7,266		7,560		+294	8,748		1,844	2,093	1,363	1,966	1,839	3,141	587	1,993

連結：百万円

設備投資額	2,881		3,024		+143	5,376		569	320	665	1,327	709	707	462	1,146
減価償却費	1,838		2,916		+1,078	2,909		304	403	526	605	503	669	830	914

連結

従業員数	864		878		+14	930		887	878	873	864	878	877	876	878
開発人員数	270		267		▲3	290		276	274	271	270	275	270	268	267

間接販売比率（累計）

SANKYO+JB Pachinko	19.3%		16.0%		▲3.3pt	16.3%		23.9%	20.8%	20.2%	19.3%	15.9%	15.8%	16.0%	16.0%
SANKYO Pachislot	21.5%		21.3%		▲0.2pt	21.6%		6.1%	27.5%	22.8%	21.5%	20.0%	21.1%	21.1%	21.3%

連結：百万円	FY 3/2023	FY 3/2024	YoY	FY 3/2025	FY 3/2023				FY 3/2024			
	通期 累計	通期 累計		通期予想	Q1	Q2	Q3	Q4	Q1	Q2	Q3	Q4
売上高	122,576	147,042	+24,466	117,800	26,431	36,590	40,549	19,006	34,887	47,220	47,733	17,202
営業利益	54,223	61,165	+6,942	40,500	10,963	17,312	16,889	9,059	14,997	21,518	20,185	4,465
営業利益率	44.2%	41.6%	▲2.6pt	34.4%	41.5%	47.3%	41.7%	47.7%	43.0%	45.6%	42.3%	26.0%

販売台数：台

	FY 3/2023	FY 3/2024	YoY	FY 3/2025	Q1	Q2	Q3	Q4	Q1	Q2	Q3	Q4
パチンコ合計	268,726	297,648	+28,922	247,700	62,991	81,313	77,920	46,502	77,458	90,360	92,545	37,285
SANKYO+JB	182,085	154,339	▲27,746	172,700	62,152	62,908	17,930	39,095	47,353	67,689	21,414	17,883
枠付き	96,125	79,855	▲16,270	78,150	49,531	22,522	9,072	15,000	22,595	52,218	2,494	2,548
ゲージ盤	85,960	74,484	▲11,476	94,550	12,621	40,386	8,858	24,095	24,758	15,471	18,920	15,335
Bisty	86,641	143,309	+56,668	75,000	839	18,405	59,990	7,407	30,105	22,671	71,131	19,402
枠付き	72,197	126,595	+54,398	68,000	292	11,870	59,667	368	24,075	22,645	63,471	16,404
ゲージ盤	14,444	16,714	+2,270	7,000	547	6,535	323	7,039	6,030	26	7,660	2,998

販売タイトル

FY 3/2024	タイトル名	ブランド	発売時期	スペック数	販売台数
Q1	フィーバー 炎炎ノ消防隊	SANKYO	2023/4	1	30,000
	コードギアス 反逆のルルーシュ Rebellion to Re;surrection	Bisty	2023/5	1	20,000
	新世紀エヴァンゲリオン ～未来への咆哮～ (再販)	Bisty	2023/5	1	10,000
	フィーバー 機動戦士ガンダムユニコーン LIGHT ver.	SANKYO	2023/5	1	9,300
	フィーバースプラッシュ×スプラッシュ	SANKYO	2023/6	1	5,900
	フィーバー 蒼穹のファフナー EXODUS 織姫Light ver.	SANKYO	2023/6	1	--
Q2	フィーバーティーン II 30th ANNIVERSARY EDITION	JB	2023/7	1	8,000
	フィーバー 機動戦士ガンダムSEED	SANKYO	2023/8	1	50,100
	フィーバー 戦姫絶唱シンフォギア3 黄金絶唱 LIGHT VER.	SANKYO	2023/9	1	6,000
	新世紀エヴァンゲリオン ～未来への咆哮～ SPECIAL EDITION	Bisty	2023/9	1	10,000
	新世紀エヴァンゲリオン ～未来への咆哮～ (再販)	Bisty	2023/9	1	14,900

販売タイトル

FY 3/2024	タイトル名	ブランド	発売時期	スペック数	販売台数
Q3	フィーバー かぐや様は告らせたい	SANKYO	2023/10	1	14,200
	ゴジラ対エヴァンゲリオン ～G細胞覚醒～ PREMIUM MODEL	Bisty	2023/10	1	7,800
	フィーバー ありふれた職業で世界最強	SANKYO	2023/11	1	5,400
	フィーバー からくりサーカス Light ver.	SANKYO	2023/12	1	--
	シン・エヴァンゲリオン Type レイ / Type カラル	Bisty	2023/12	2	66,900
Q4	フィーバー 革命機ヴァルヴレイヴ3	SANKYO	2024/1	1	6,700
	フィーバー ダンベル何キロ持てる? Light Ver.	SANKYO	2024/2	1	--
	新世紀エヴァンゲリオン ～未来への咆哮～ PREMIUM MODEL	Bisty	2024/2	1	8,400
	フィーバー パワフル	JB	2024/3	1	7,800
	シン・エヴァンゲリオン Type ゲンドウ	Bisty	2024/3	1	--
	コードギアス 反逆のルルーシュ Rebellion to Re;surrection Light Ver.	Bisty	2024/3	1	--
					Total 297,648

連結：百万円	FY 3/2023		FY 3/2024		YoY	FY 3/2025				FY 3/2024				
	通期	累計	通期	累計		通期予想	Q1	Q2	Q3	Q4	Q1	Q2	Q3	Q4
売上高	22,551	32,143	32,143	32,143	+9,592	51,600	628	4,123	9,425	8,375	9,056	12,630	1,490	8,967
営業利益	9,280	15,289	15,289	15,289	+6,009	26,300	▲289	1,328	5,299	2,942	4,818	6,665	▲408	4,214
営業利益率	41.2%	47.6%	47.6%	47.6%	+6.4pt	51.0%	▲46.0%	32.2%	56.2%	35.1%	53.2%	52.8%	▲27.4%	47.0%

販売台数：台

	FY 3/2023		FY 3/2024		YoY	FY 3/2025				FY 3/2024				
	通期	累計	通期	累計		通期予想	Q1	Q2	Q3	Q4	Q1	Q2	Q3	Q4
パチスロ合計	51,581	70,379	70,379	70,379	+18,798	119,500	1,254	8,836	19,968	21,523	19,155	29,242	2,623	19,359
SANKYO	36,582	46,834	46,834	46,834	+10,252	84,500	1,254	8,836	19,968	6,524	19,153	11,538	2,347	13,796
Bisty	14,999	23,545	23,545	23,545	+8,546	35,000	0	0	0	14,999	2	17,704	276	5,563

販売タイトル

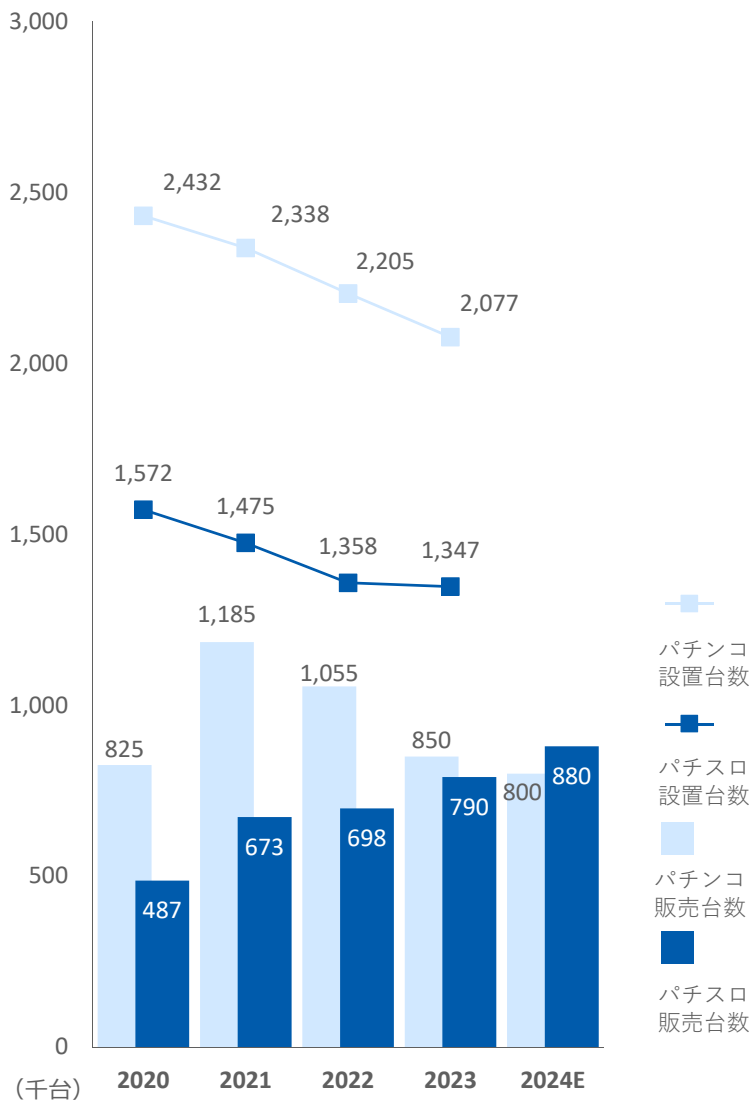
FY 3/2024	タイトル名	ブランド	発売時期	販売台数	
Q1	Lパチスロ 革命機ヴァルヴレイヴ(増産)	SANKYO	2023/4	--	
	パチスロ 炎炎ノ消防隊	SANKYO	2023/5	15,000	
Q2	Lパチスロ からくりサーカス	SANKYO	2023/7	17,400	
	L エヴァンゲリオン ~未来への創造~ ※10月導入 2Qに売上計上	Bisty	2023/10	17,900	
Q3	--	--	--	--	
Q4	Lパチスロ マクロスフロンティア4	SANKYO	2024/1	11,900	Total
	L ゴジラ対エヴァンゲリオン	Bisty	2024/2	5,500	70,379

	FY 3/2017	FY 3/2018	FY 3/2019	FY 3/2020	FY 3/2021	FY 3/2022	FY 3/2023	FY 3/2024
売上高	81,455	86,220	88,558	78,416	58,129	84,857	157,296	199,099
営業利益	5,059	10,181	21,286	12,551	6,587	21,357	58,532	72,495
経常利益	3,832	11,319	22,300	13,476	7,488	22,257	59,341	73,182
当期純利益	1,777	5,550	13,384	13,045	5,749	18,466	46,893	53,791
総資産	390,585	396,291	399,585	325,232	292,104	309,213	365,950	292,119
純資産	340,287	337,242	337,377	269,521	268,887	270,120	310,259	251,579
年間配当金（円）	150.00	150.00	150.00	150.00	150.00	100.00	150.00	80.00 [※] (400.00)

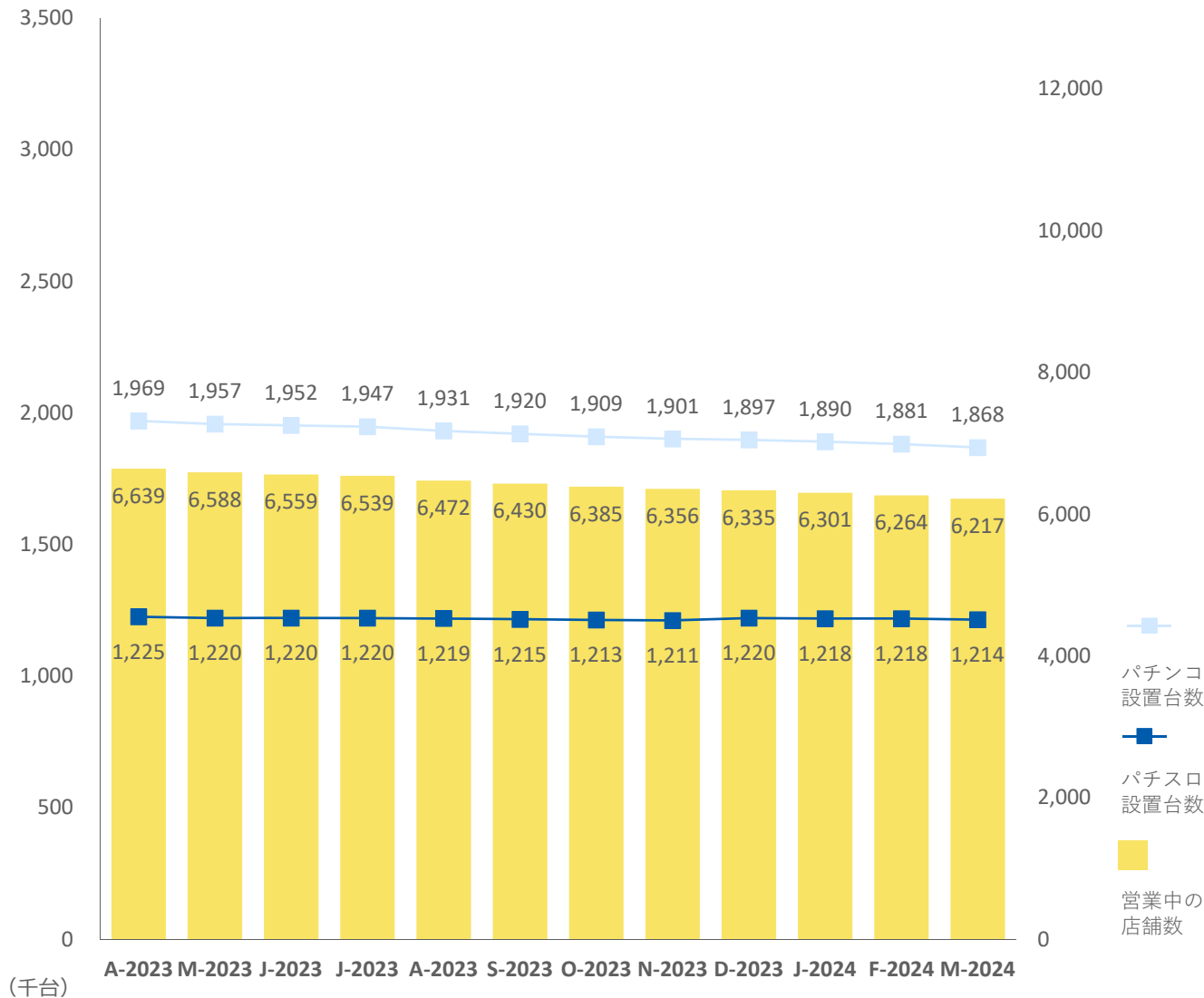
※ 当社は、2024年3月1日付で普通株式1株を5株とする株式分割を実施しております。なお、カッコ内には、株式分割を考慮しない場合の年間配当金を記載しております。

ROE	0.5%	1.6%	4.0%	4.3%	2.1%	6.9%	16.3%	19.3%
ROE 5期平均	2.5%	2.6%	2.3%	2.7%	2.5%	3.8%	6.7%	9.8%
当期純利益率	2.2%	6.4%	15.1%	16.6%	9.9%	21.8%	29.8%	27.0%
総資産回転率	0.20	0.22	0.22	0.22	0.19	0.28	0.47	0.61
財務レバレッジ	1.17	1.16	1.18	1.19	1.15	1.12	1.16	1.17

市場規模推移



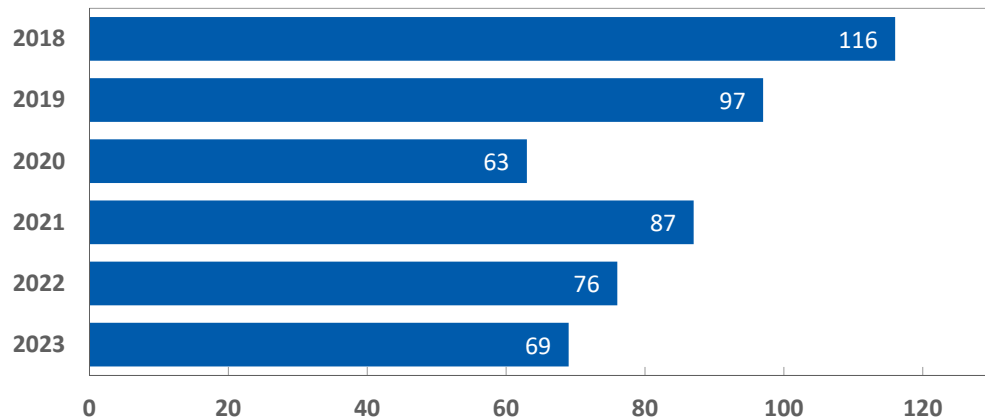
全日遊連加盟パラーの状況 (直近1年間)



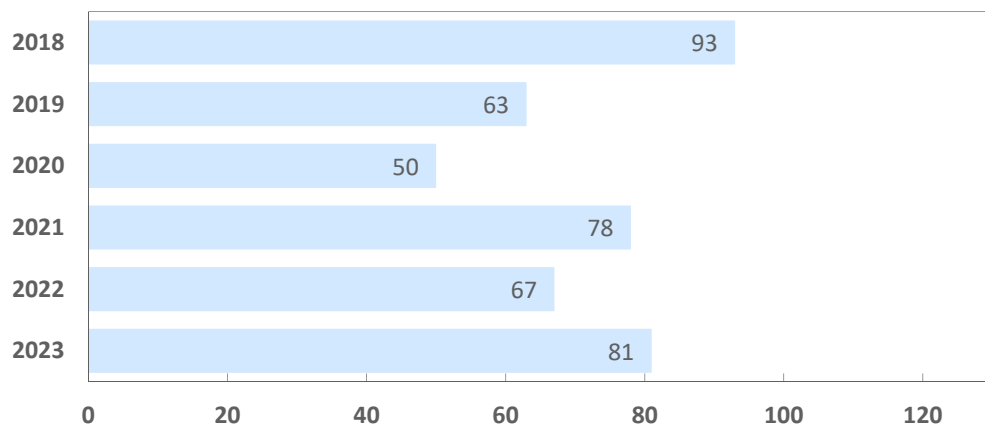
Source: 警察庁、矢野経済研究所、全日遊連

販売タイトル数推移 (全メーカー)

パチンコ機



パチスロ機



型式試験適合状況

	2019	2020	2021	2022	2023	2024J-M
受付	945	912	990	910	912	209
適合	430	295	313	230	186	58
不適合	560	499	598	669	666	134

SANKYOグループ適合状況

	2019	2020	2021	2022	2023	2024J-M
SANKYO+JB	28	37	23	25	38	11
Bisty	19	8	9	10	14	3
Total	47	45	32	35	52	14

アレンジ、じゃん球を含む

	2019	2020	2021	2022	2023	2024J-M
受付	982	917	985	972	1,008	243
適合	191	185	263	194	196	33
不適合	721	665	694	721	765	197

SANKYOグループ適合状況

	2019	2020	2021	2022	2023	2024J-M
SANKYO	9	2	9	10	9	2
Bisty	3	8	7	1	9	0
Total	12	10	16	11	18	2

※ 当社推計 ※ 甘デジ・リユース機等を除く

Source: 保通協

経営企画部 I R室



ir-desk@sankyo-fever.co.jp



<https://www.sankyo-fever.co.jp/corporate/ir/>

【免責事項・見通しに関する注意事項】

本資料は情報提供を目的としており、一切の投資勧誘又はそれに類似する行為を目的とするものではありません。実際の投資に際しては、ご自身の判断と責任において投資判断を行っていただきますようお願いいたします。

本資料に記載されている、当期ならびに将来の業績に関する予想、計画、見通し等は、現在入手可能な情報に基づき当社の経営者が合理的と判断したものです。実際の業績は、様々な要因の変化により、記載の予想、計画、見通しとは大きく異なることがあります。そのような要因としては、主たる事業領域でありますパチンコ・パチスロ市場の経済状況および製品需要の変動、国内外の各種規制ならびに会計基準・慣行等の変更などが含まれます。新たな情報、将来の出来事やその他の発見に照らして、将来予想に関する記述を変更または訂正する一切の義務を当社は負いません。