



2024年3月期

# 決算短信補足資料

2024年5月10日



# I 主な経営指標①



損益計算書（連結）

（単位：億円）


	2023/3 実績	2024/3		
		業績予想	実績	達成率
売上高	1,683	1,925	1,867	97%
完成工事高	1,676	1,917	1,858	97%
国内土木	776	1,019	953	94%
国内建築	675	620	632	102%
海外	225	278	273	98%
兼業事業売上高	6	7	8	—
売上総利益	195	223	233	105%
完成工事利益	190	219	228	104%
国内土木	125	149	155	104%
国内建築	49	47	46	99%
海外	15	23	26	115%
兼業事業売上総利益	4	4	4	—
営業利益	89	101	108	108%
経常利益	85	96	100	105%
親会社株主に帰属する当期純利益	56	60	70	117%

損益計算書（個別）

（単位：億円）

	2023/3 実績	2024/3		
		業績予想	実績	達成率
受注高（不動産事業を除く）	1,677	1,588	1,538	97%
売上高	1,499	1,685	1,620	96%
完成工事高	1,494	1,680	1,615	96%
国内土木	707	949	871	92%
国内建築	668	610	622	102%
海外	119	121	120	100%
不動産事業売上高	4	4	4	—
売上総利益	167	193	199	103%
完成工事総利益	165	191	198	104%
国内土木	112	138	140	102%
国内建築	49	45	45	102%
海外	3	8	11	142%
不動産事業売上総利益	2	1	1	—
営業利益	78	86	92	108%
経常利益	73	84	86	103%
当期純利益	48	56	65	117%

※ 1 億円未満切り捨て



## 貸借対照表関係（連結）

（単位：億円）

	2023/3 実績	2024/3 実績
総資産額	1,537	1,641
純資産額	739	808

## 主要な業績指標

1株当り純資産額（円）	763.87	831.98
1株当り当期純利益（円）	60.17	74.51
ROE <sup>*</sup>	8.1%	9.4%
配当性向	41.5%	99.3%

\*分母は非支配株主持分を除く期首と期末の純資産額の平均値

## キャッシュ・フロー計算書関係

（単位：億円）

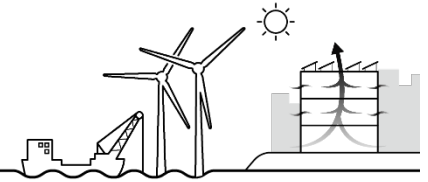
	2023/3 実績	2024/3 実績
営業活動によるキャッシュ・フロー	117	△ 85
投資活動によるキャッシュ・フロー	△ 4	△ 78
財務活動によるキャッシュ・フロー	△ 28	5
現金及び現金同等物の期末残高	390	234

## キャッシュフロー増減の主な要因

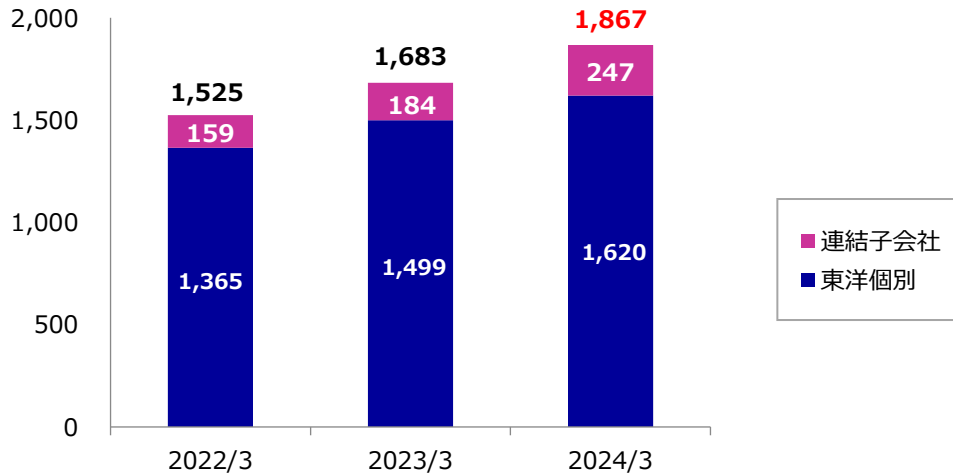
営業CF	<ul style="list-style-type: none"> <li>・前期に受注した大型プロジェクトの進捗に伴う未収入金および立替金の増加</li> <li>・同大型プロジェクトの進捗に伴う、前受金と預り金の減少</li> </ul>
投資CF	<ul style="list-style-type: none"> <li>・自航式ケーブル敷設船建造（2023年12月公表）費用の支出（着手金）</li> </ul>



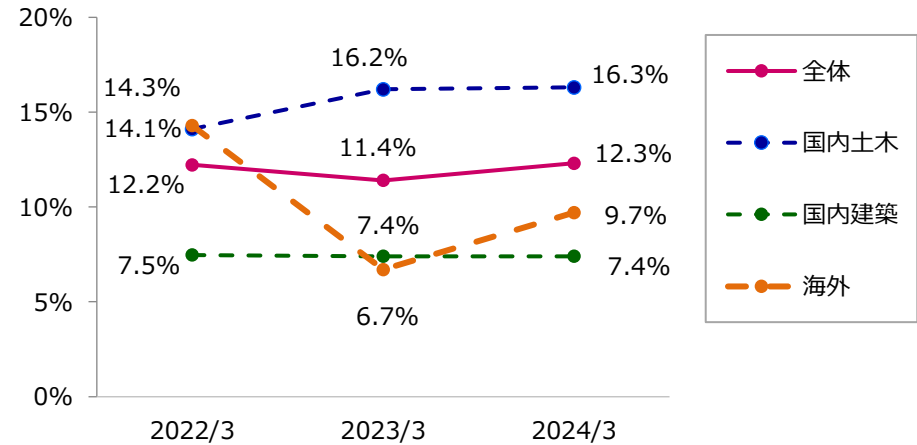
# 売上高・営業利益・完成工事総利益率



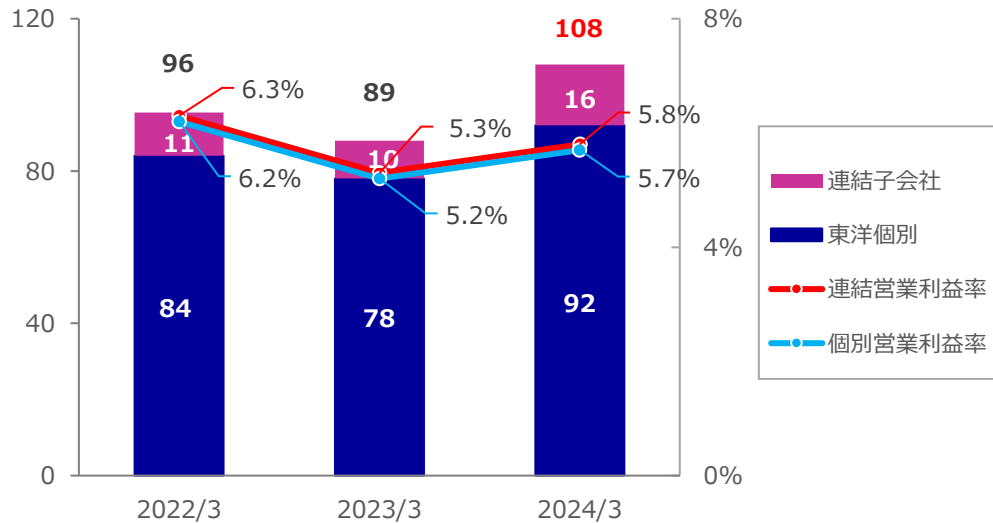
### 売上高



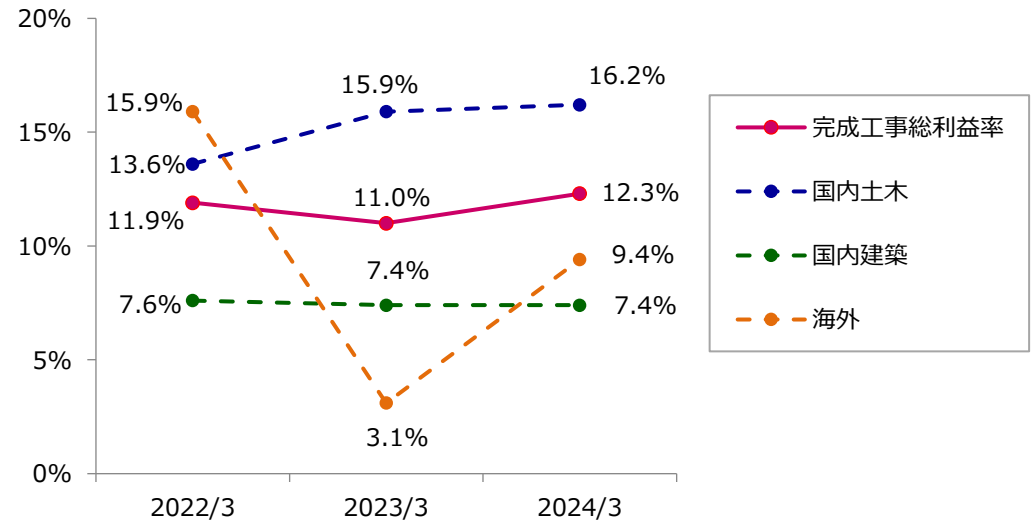
### 完成工事総利益率（連結）



### 営業利益・営業利益




### 完成工事総利益率（個別）

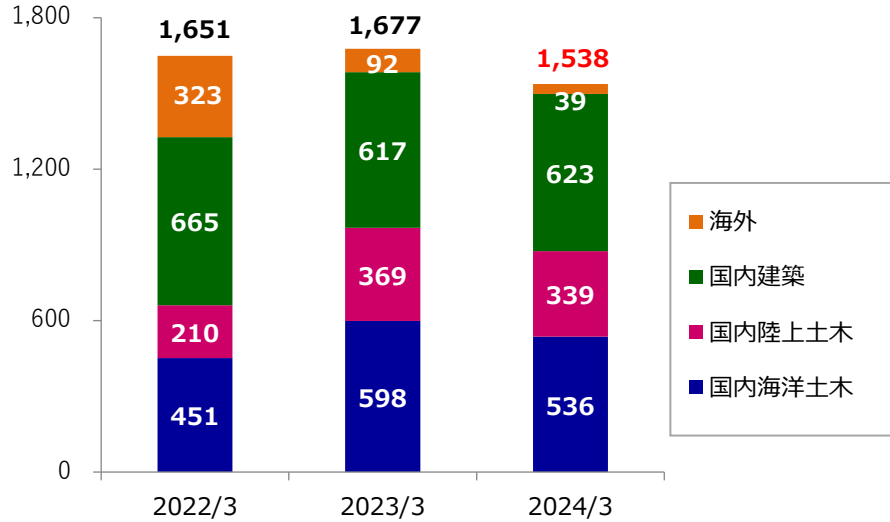


※ 1 億円未満切り捨て

# 受注・完成工事高の状況（個別）



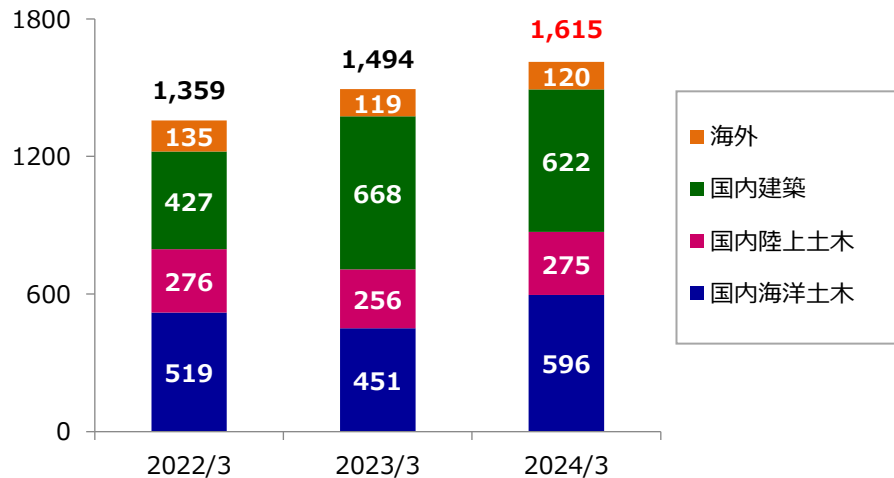
受注高（個別）



主な受注工事

	発注者	工事名
土木	国土交通省中部地方整備局	令和5年度 四日市港霞ヶ浦北ふ頭地区岸壁(-14m) 本体工事(その2)
	東京港埠頭株式会社	令和5年度大井コンテナ埠頭第5バース外防舷材及び係船柱設置工事
	国土交通省中部地方整備局	令和5年度 葛木樋管新設工事
	国土交通省近畿地方整備局	大阪港北港南地区航路(-16m)等浚渫工事(第2工区)
	防衛省九州防衛局	佐世保(5)崎辺浚渫等工事
建築	東京都	令和5年度東雲二丁目防潮堤建設工事(その1)
	防衛省九州防衛局	種子島(R5)管理事務所等新設建築工事
	日鉄興和不動産株式会社	日鉄興和不動産尼崎倉庫計画
	防衛省九州防衛局	種子島(R5)宿舎(中種子地区)新設建築工事(その2)
	東洋不動産株式会社	(仮称)中野区江原町有料老人ホーム計画新築工事
	NOT A HOTEL株式会社	NOT A HOTEL ISHIGAKIJIMA 新築工事
	村田機械株式会社	村田機械S社高砂自動倉庫建設工事

完成工事高（個別）



主な完成工事



金沢港（大野地区）航路（-1.3m）浚渫外1件工事（石川県）

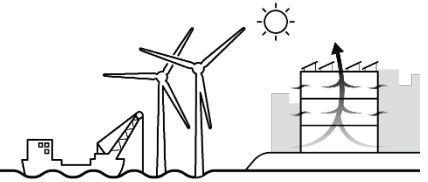


Peace Deli千葉誉田PJ新築工事（千葉県）

※上記には不動産事業を含んでおりません。※1億円未満切り捨て



# 2025年3月期業績予想



(単位：億円)

	連結			個別		
	2024/3 実績	2025/3 予想	前年度 増減	2024/3 実績	2025/3 予想	前年度 増減
売上高	1,867	1,900	33	1,620	1,650	30
完成工事高	1,858	1,891	33	1,615	1,646	31
国内土木	953	1,000	47	871	900	29
国内建築	632	640	8	622	630	8
海外	273	251	△ 22	120	116	△ 4
兼業事業売上高	8	9	1	4	4	0
売上総利益	233	241	8	199	207	8
完成工事総利益	228	236	8	198	205	7
国内土木	155	157	2	140	141	1
国内建築	46	52	6	45	51	6
海外	26	26	0	11	12	1
兼業事業総利益	4	4	0	1	1	0
一般管理費	124	125	1	106	107	1
営業利益	108	116	8	92	100	8
国内土木	62	66	4	56	59	3
国内建築	29	33	4	29	33	4
海外	13	13	0	5	6	1
兼業事業	2	2	0	1	1	0
営業利益率	5.8%	6.1%	0.3%	5.7%	6.1%	0.4%
経常利益	100	111	11	86	97	11
親会社株主に帰属する当期純利益	70	76	6	65	70	5
ROE	9.4%	10.0%	0.6%	—	—	—

## 売上総利益率実績・予想

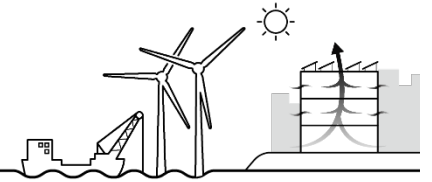
	連結		個別	
	2024/3 実績	2025/3 予想	2024/3 実績	2025/3 予想
売上総利益率	12.5%	12.7%	12.3%	12.5%
完成工事総利益率	12.3%	12.5%	12.3%	12.5%
国内土木	16.3%	15.8%	16.2%	15.7%
国内建築	7.4%	8.1%	7.4%	8.2%
海外	9.7%	10.7%	9.4%	10.6%
兼業事業売上総利益率	51.7%	50.0%	33.7%	37.5%

## 受注実績・予想 (個別)

(単位：億円)

	2024/3 実績	2025/3 予想	前年度 増減
受注高	1,538	1,870	332
国内土木	876	986	110
海洋	536	649	113
陸上	339	337	△ 2
国内建築	623	660	37
海外	39	224	185

※ 1 億円未満を切り捨てているため、合計値は一致しません。



# 東洋建設

〒101-0051 東京都千代田区神田神保町一丁目105番地

東洋建設株式会社  
コーポレート部門 経営戦略グループ 経営企画部

TEL : 03-6361-2691  
<https://www.toyo-const.co.jp/contact/ir>