

2023年度

FY2023

決算概要



Enhancing planetary health

2024年5月14日

日揮ホールディングス株式会社

本資料の複製・転載・改変・再配布を禁止します。

目次

- 2023年度 実績
- 2024年度 予想
- 参考資料





2023年度 実績

Enhancing planetary health

ハイライト

- 海外プロジェクトでの追加費用やリスク対応費用を見込んだことにより営業損失を計上
- 新規受注期待案件の決定時期後ろ倒しにより、受注高は一部が期ずれ

連結損益計算書

【億円】

	FY2022	FY2023	前期比	
売上高	6,068	8,325	+2,257	+37%
売上総利益	667	106	△ 560	△ 84%
利益率	11.0%	1.3%	△ 9.7pt	
営業利益・損失	366	△ 189	△ 556	△ 152%
経常利益	505	3	△ 502	△ 99%
親会社株主に帰属する 当期純利益・純損失	306	△ 78	△ 384	△ 126%
1株当たり当期純利益	122.28円	△ 32.48円		
自己資本当期純利益率	7.8%	△ 2.0%		

セグメント情報

【億円】

		FY2022	FY2023	前期比	
総合エンジニアリング	売上高	5,516	7,731	+2,214	+40%
	セグメント利益・損失	334	△ 220	△ 555	△ 166%
	利益率	6.1%	△ 2.9%	△ 9.0pt	
機能材製造	売上高	477	520	+42	+9%
	セグメント利益	71	72	+1	+1%
	利益率	15.0%	13.9%	△ 1.1pt	
その他	売上高	75	74	△ 0	△ 0%
	セグメント利益	17	20	+2	+13%
	利益率	23.8%	26.9%	+3.1pt	
調整額	セグメント利益・損失	△ 56	△ 61	△ 4	-

セグメント情報

受注の状況（総合エンジニアリング事業）

i) 受注高

【億円】

	FY2022	FY2023
海外	6,963	1,366
国内	1,276	1,572
合計	8,239	2,938

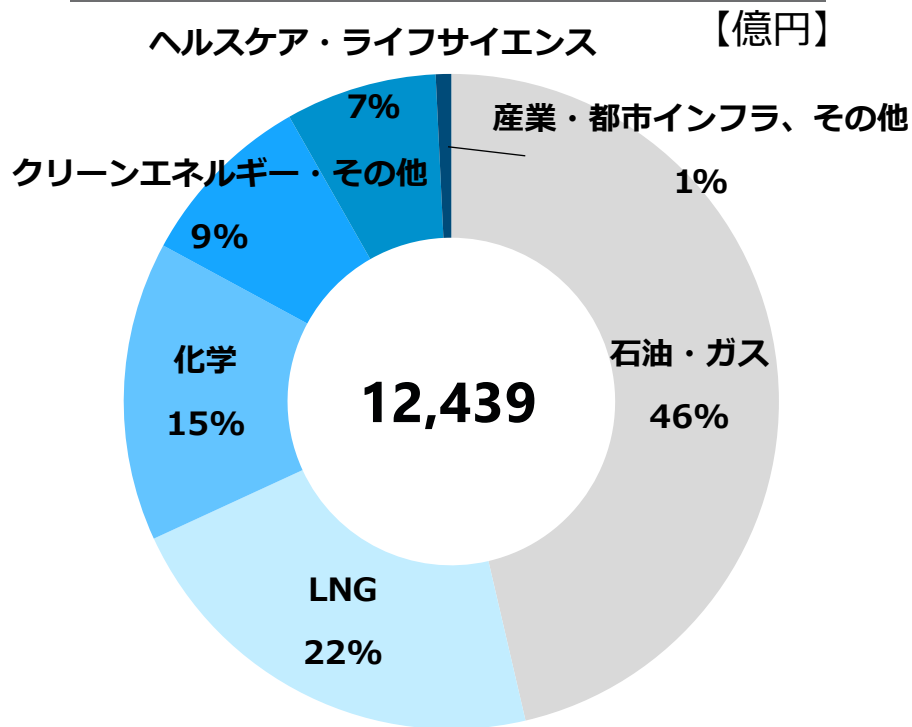
FY2023
主要受注案件

バイオ医薬品及びmRNAワクチン原薬等製造棟建設（国内）
バイオ原薬製造棟建設(国内)

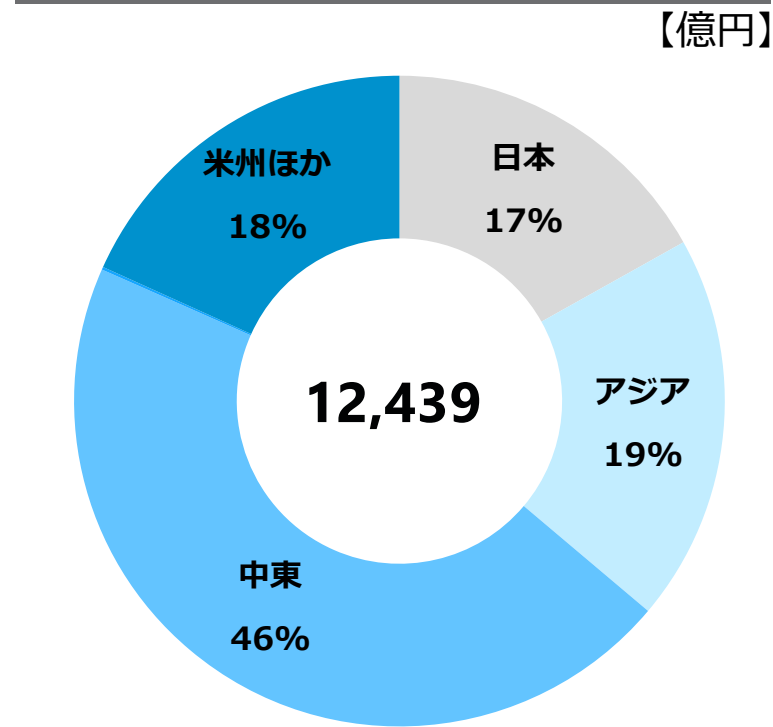
セグメント情報

ii) 受注残高 (2024年3月末)

分野別



地域別



FY2023
受注残高
主要案件

1,000億円以上

LNG (カナダ)
製油所近代化 (イラク)
原油・ガス分離設備 (サウジアラビア)
ニアショアFLNGプラント (マレーシア)
大型エチレン製造プラント (米国)

500億円以上

NGLプラント増強工事
(サウジアラビア)

300億円以上

VCM・PVC生産能力増強工事 (タイ)
LNG受入基地 (台湾)
バイオ医薬品及びmRNAワクチン原薬 (国内)

連結財政状態及びキャッシュ・フロー

【億円】

	2023年3月末	2024年3月末	増減
総資産	7,131	7,922	+791
純資産	3,979	3,878	△ 100
自己資本比率	55.7%	48.7%	△ 7.0pt
JVキャッシュ 当社持分	1,717	1,481	△ 236

	FY2022	FY2023	前期比
営業 キャッシュ・フロー	1,107	110	△ 996
投資 キャッシュ・フロー	△ 114	△ 202	△ 87
財務 キャッシュ・フロー	△ 612	△ 88	+523
現金及び現金同等物の期末残高	3,327	3,245	△ 82

2024年度 予想



Enhancing planetary health

2024年度の業績見通し

【億円】

	FY2023 実績	FY2024 業績予想
受注高(※)	2,938	9,700
売上高	8,325	8,300
売上総利益	106	580
利益率	1.3%	7.0%
営業利益・損失	△ 189	260
経常利益	3	340
親会社株主に帰属する 当期純利益・純損失	△ 78	230
1株当たり配当金	40.0円	40.0円
換算レート(米ドル)	151.41円	145.00円

(※) 総合エンジニアリング事業

2024年度 セグメント別 業績見通し

【億円】

		FY2023 実績	FY2024 業績予想
総合エンジニアリング	売上高	7,731	7,700
	セグメント利益・損失	△ 220	260
	利益率	△ 2.9%	3.4%
機能材製造	売上高	520	520
	セグメント利益	72	70
	利益率	13.9%	13.5%
その他	売上高	74	80
	セグメント利益	20	20
	利益率	26.9%	25.0%
調整額	セグメント利益・損失	△ 61	△ 90

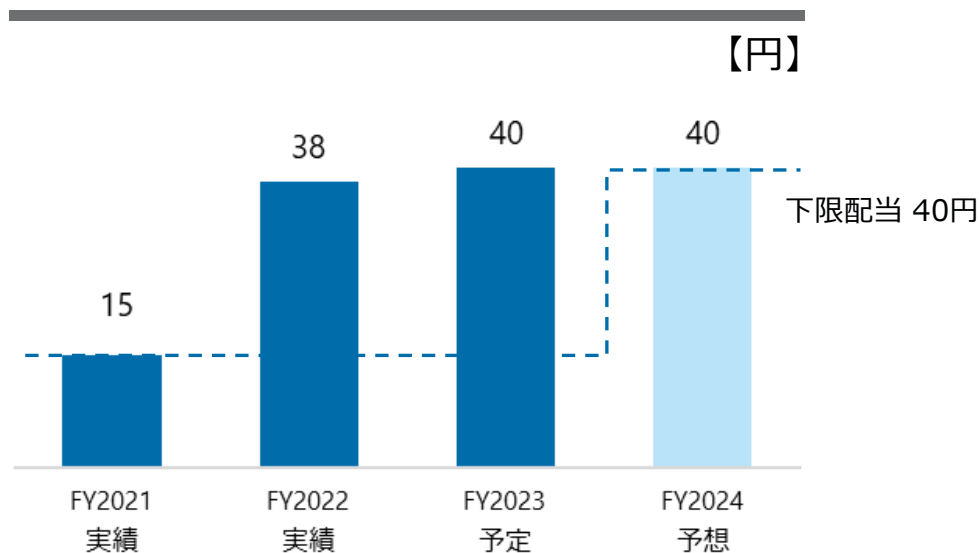
株主還元方針の改訂

中期経営計画BSP2025における株主還元方針のうち、1株当たり年間配当額の下限を40円に増額いたします

(株主還元方針)

- ・ 剰余金の配当は、連結配当性向30%を目途とし、かつ、1株当たり年間配当額40円を下限とします
- ・ 自己株式取得は業績見通し及びフリー・キャッシュ・フローの状況を勘案して適宜実施を検討します

1株当たり配当金の推移



参考資料

参考（地域別売上高、受注高）

売上高

【億円】

	FY2022		FY2023	
日本	1,731	(28.5%)	2,225	(26.8%)
アジア	624	(10.3%)	1,294	(15.6%)
中東	1,484	(24.5%)	2,867	(34.6%)
アフリカ	320	(5.3%)	224	(2.7%)
米州ほか	1,908	(31.4%)	1,684	(20.3%)
合計	6,068	(100.0%)	8,296	(100.0%)

受注高（総合エンジニアリング事業）

【億円】

	FY2022		FY2023	
日本	1,276	(15.5%)	1,572	(53.5%)
アジア	2,510	(30.5%)	534	(18.2%)
中東	3,101	(37.6%)	453	(15.4%)
アフリカ	101	(1.2%)	39	(1.4%)
米州ほか	1,250	(15.2%)	337	(11.5%)
合計	8,239	(100.0%)	2,938	(100.0%)

参考（地域別、分野別受注残高）

地域別（総合エンジニアリング）

【億円】

	FY2023	
日本	2,100	(16.9%)
アジア	2,397	(19.3%)
中東	5,655	(45.5%)
アフリカ	16	(0.1%)
米州ほか	2,269	(18.2%)
合計	12,439	(100.0%)

分野別（総合エンジニアリング）

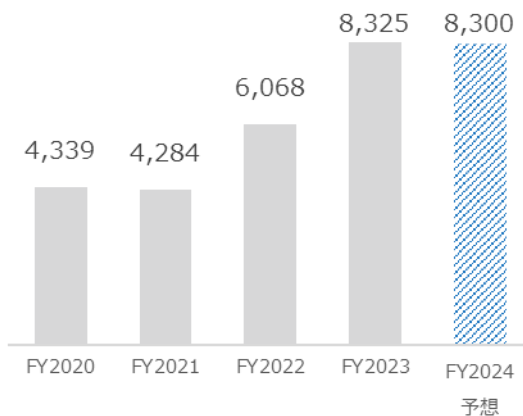
【億円】

	FY2023	
エネルギー・トランジション		
石油・ガス	5,766	(46.3%)
LNG	2,707	(21.7%)
化学	1,837	(14.8%)
クリーンエネルギー・その他	1,103	(8.9%)
ヘルスケア・ライフサイエンス	929	(7.5%)
産業・都市インフラ、その他	95	(0.8%)
合計	12,439	(100.0%)

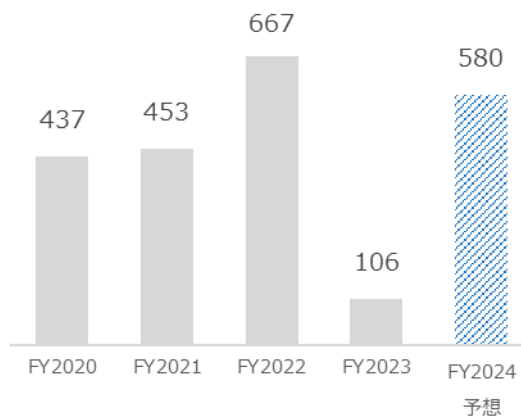
参考（業績推移）

【億円】

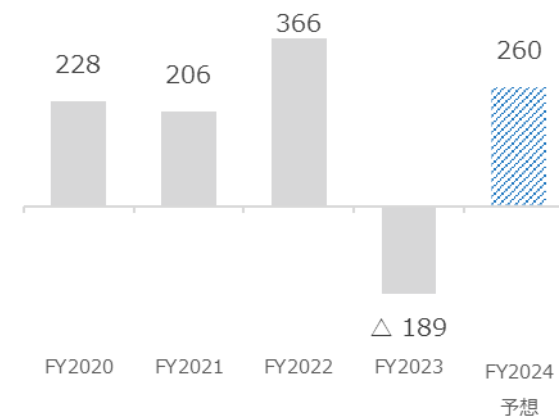
売上高



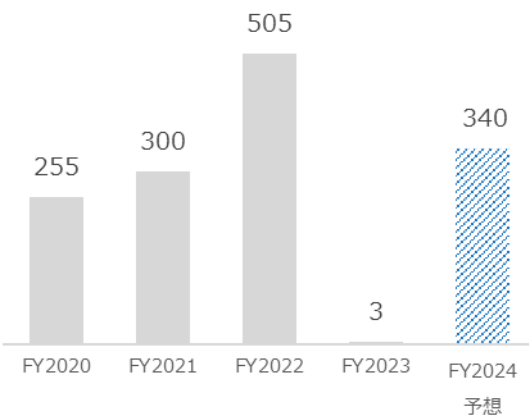
売上総利益



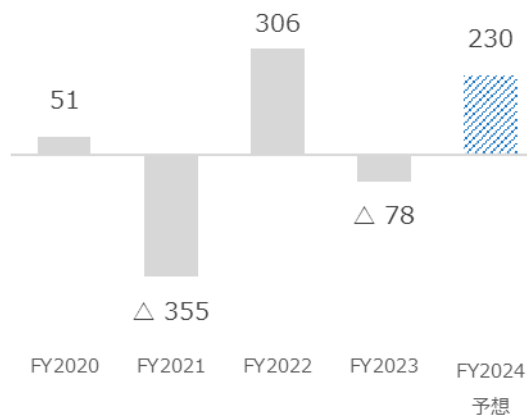
営業利益・損失



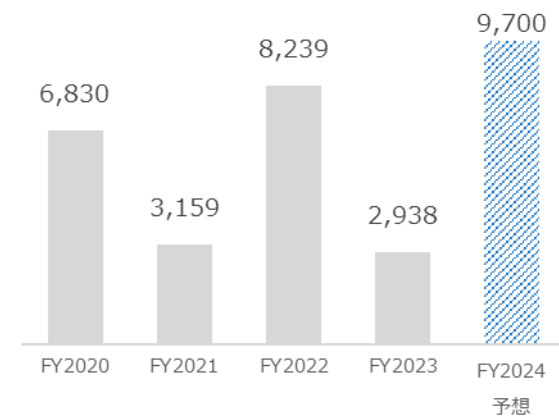
経常利益



親会社株主に帰属する 当期純利益・純損失



受注高



将来の見通しに関するご注意事項

本資料にて開示されているデータや将来予測は、本資料の発表日現在の判断や入手可能な情報に基づくもので、種々の要因により変化することがあり、これらの目標や予想の達成、および将来の業績を保証するものではありません。またこれらの情報が、今後予告なしに変更されることがあります。

従いまして、本情報および資料のご利用は、他の方法により入手された情報とも照合・確認し、ご利用者の判断によって行ってくださいますようお願いいたします。

本資料ご利用の結果、生じたいかなる損害についても、当社は一切責任を負いません。

＜本資料に関するお問い合わせ先＞
日揮ホールディングス株式会社
戦略企画オフィス 経営企画ユニット
コーポレートコミュニケーショングループ
Tel : 045-682-8026 Fax : 045-682-1112
E-mail: ir@jgc.com