

# 目次

# 決算説明資料

## I. 2024年3月期 第4四半期決算

2024年3月期 第4四半期 決算概要 (P/L)	…	01
営業利益増減要因分析	…	02
セグメント別四半期業績推移	…	03
2024年3月期 第4四半期 決算概要 (B/S)	…	04
連結CFの状況	…	05
研究開発費・設備投資額	…	06
地域別決算概要	…	07

## II. 2024年3月期 第4四半期実績

2024年3月期 実績 (前回業績予想vs第4四半期業績実績)	…	08
------------------------------------	---	----

ダイヤモンドエレクトリックホールディングス株式会社

東証プライム市場 6699

2024年05月

# 2024年3月期 第4四半期 決算概要 (P/L)

- 自動車機器事業： 一部点火コイル販売終息により減収するも、単価向上及び原価低減活動の取り組みにより改善
- エネルギーソリューション事業： お客様信頼回復により増収するも、固定費増加により減益
- 電子機器事業： 円安の影響を受け増収するも、材料費率の悪化を受け減益
- その他のトピック： 円安の影響を受け為替差益14.6億円を計上（前期は8.0億円）  
市場回収措置（リコール）に関する製品補償引当金繰入額17.1億円を追加計上  
増益に伴う税引前利益増により法人税等11.6億円を計上（前期は1.5億円）

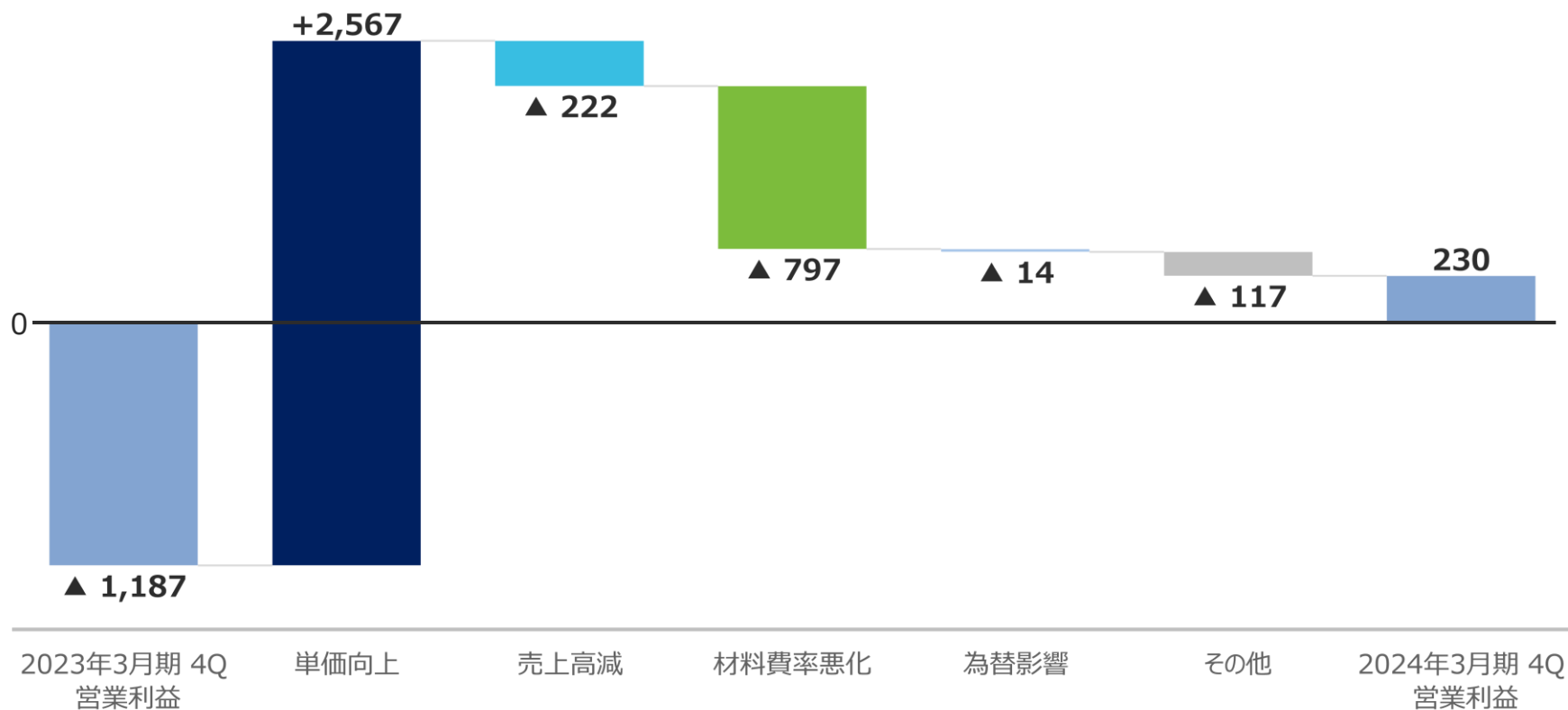
(百万円)	2023年3月期 第4四半期		2024年3月期 第4四半期			
	実績	構成比(%)	実績	構成比(%)	増減額	増減率(%)
<b>売上高</b>	<b>91,106</b>	<b>100.0%</b>	<b>93,334</b>	<b>100.0%</b>	<b>+2,228</b>	<b>+2.4%</b>
自動車機器	33,110	36.3%	32,872	35.2%	▲238	▲0.7%
エネルギーソリューション	21,820	24.0%	22,653	24.3%	+833	+3.8%
電子機器	35,225	38.7%	36,434	39.0%	+1,209	+3.4%
その他事業	950	1.0%	1,373	1.5%	+423	+44.5%
<b>営業利益</b>	<b>▲1,187</b>	<b>▲1.3%</b>	<b>230</b>	<b>0.2%</b>	<b>+1,418</b>	<b>-</b>
自動車機器	▲2,938	▲3.2%	▲899	▲1.0%	+2,039	-
エネルギーソリューション	2,428	2.7%	2,252	2.4%	▲176	▲7.3%
電子機器	1,423	1.6%	1,001	1.1%	▲422	▲29.7%
その他事業	▲24	▲0.0%	▲68	▲0.1%	▲44	-
共通	▲2,076	▲2.3%	▲2,054	▲2.2%	+21	-
<b>経常利益</b>	<b>▲817</b>	<b>▲0.9%</b>	<b>1,313</b>	<b>1.4%</b>	<b>+2,131</b>	<b>-</b>
<b>親会社株主に帰属する当期純利益</b>	<b>▲1,075</b>	<b>▲1.2%</b>	<b>▲1,897</b>	<b>▲2.0%</b>	<b>▲822</b>	<b>-</b>
ROE	▲10.3%		▲18.1%		▲7.8pt	
営業利益率	▲1.3%		0.2%		+1.5pt	

# 営業利益増減要因分析

- 調達コスト高やセールスマックス等により材料費率が悪化するも、原材料高騰の価格転嫁による販売単価向上により、営業利益は14.1億円の改善

## 営業利益増減要因

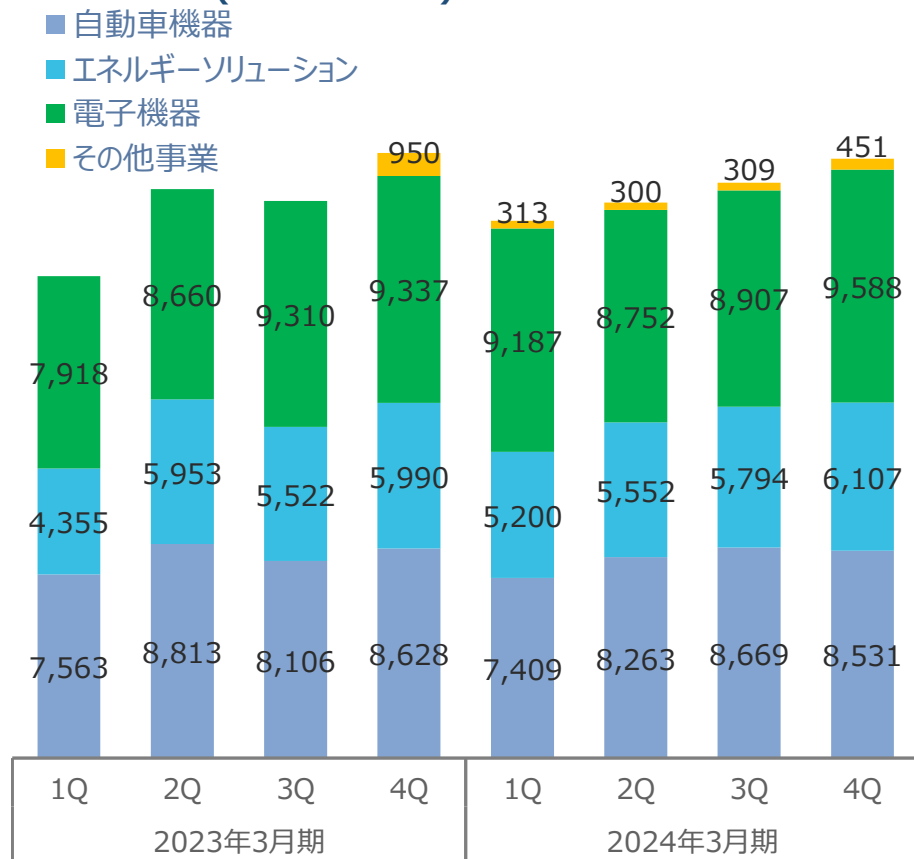
(単位：百万円)



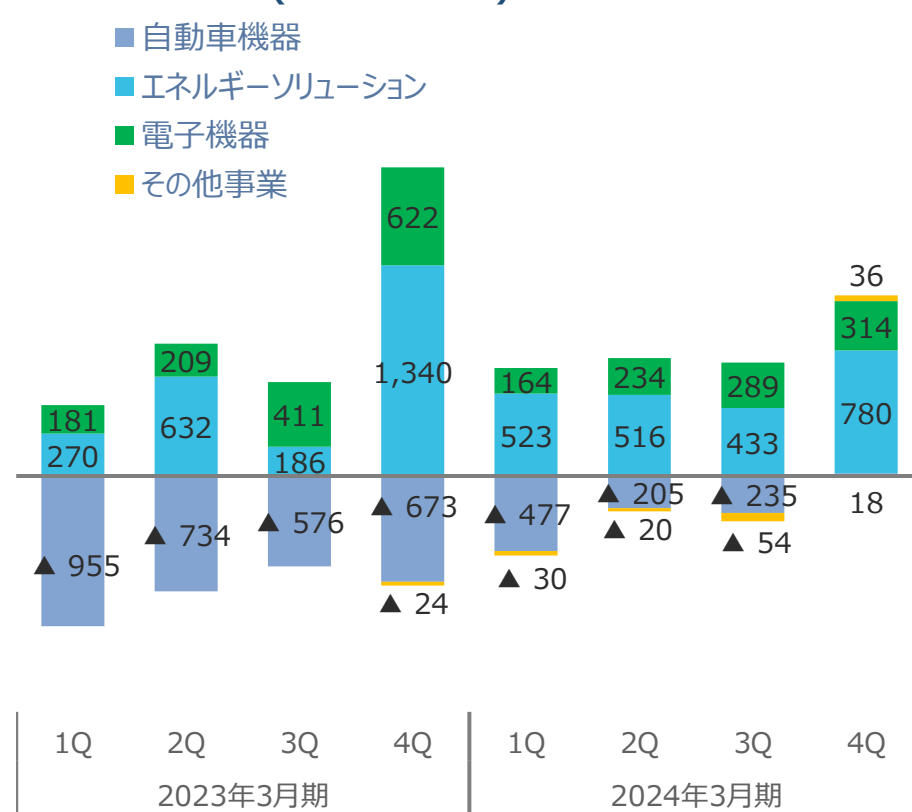
# セグメント別四半期業績推移

- 自動車機器事業： 単価向上及び原価低減活動の取り組み等により、原価率は改善傾向、赤字脱却
- エネルギーソリューション事業： お客様信頼回復により売上は好調期に戻りつつあり、利益率も併せて改善傾向
- 電子機器事業： 期初から続くお客様在庫調整等に解消の兆しが見えるも、利益率は横ばい

## セグメント売上 (四半期・百万円)



## セグメント利益 (四半期・百万円)



# 2024年3月期 第4四半期 決算概要 (B/S)

- 棚卸資産は16.5億円増加のうち、円安影響を受け11.2億円増加、実質5.2億円増加
- 自動車機器事業の米国主要お客様向け増産対応及びタイ王国での生産拠点集約に対する投資により固定資産が増加
- 設備投資資金、運転資金確保を目的とした新規借入で有利子負債が増加

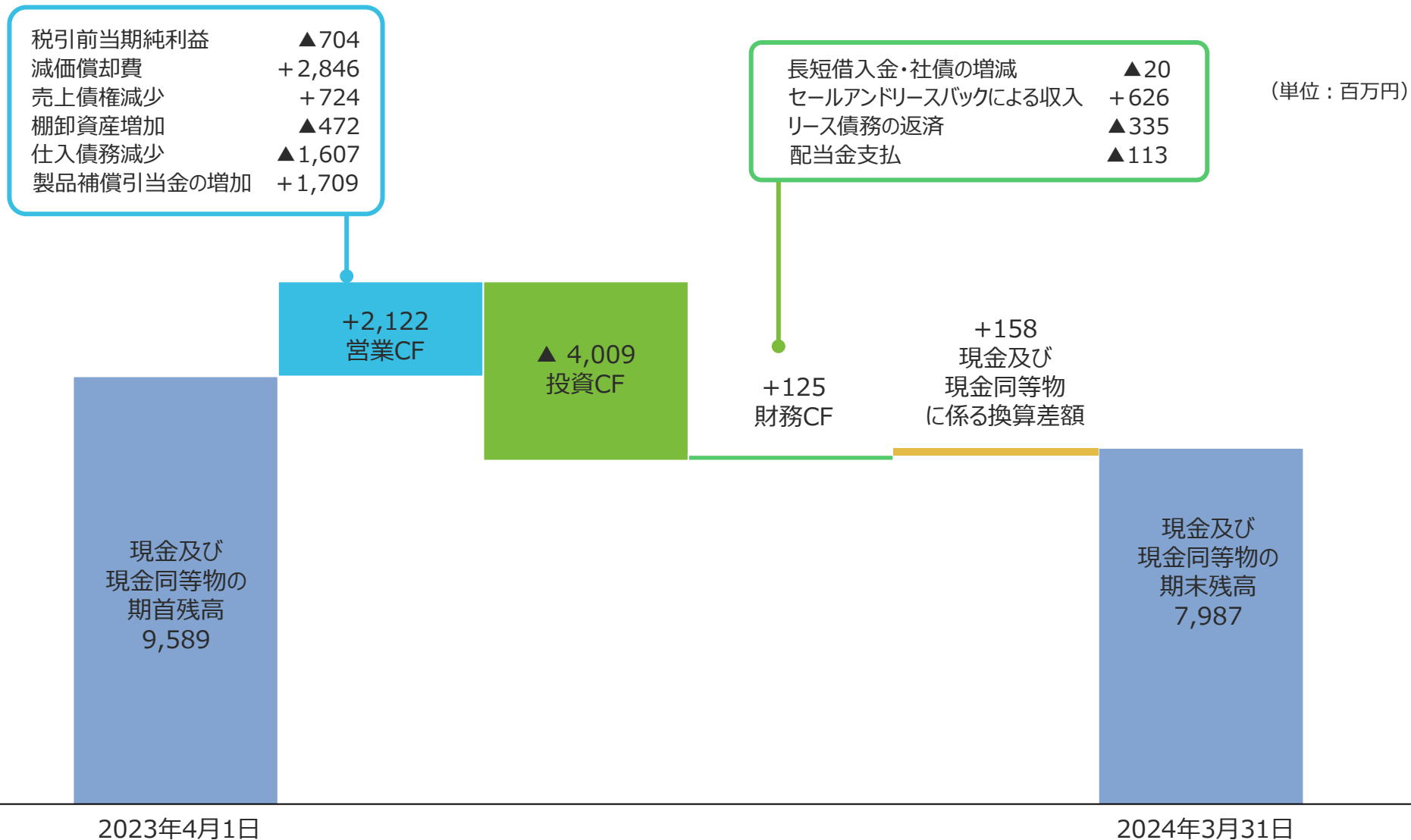
(百万円)	前期		当期		前期末比 増減額
	2023年3月期	第4四半期	2024年3月期	第4四半期	
	実績		実績		
流動資産	52,074		52,742		+667
現預金	9,640		8,097		▲1,542
受取手形・売掛金	14,823		14,759		▲64
棚卸資産*	22,429		24,085		+1,655
固定資産	26,652		29,290		+2,637
有形固定資産	18,516		20,541		+2,025
<b>総資産</b>	<b>78,727</b>		<b>82,032</b>		<b>+3,305</b>
支払手形・買掛金	9,928		10,002		+73
電子記録債務	6,994		5,818		▲1,176
有利子負債**	40,617		41,885		+1,268
<b>負債</b>	<b>67,823</b>		<b>71,752</b>		<b>+3,928</b>
自己資本	10,779		10,141		▲638
自己資本比率	13.7%		12.4%		▲1.3pt
<b>純資産</b>	<b>10,903</b>		<b>10,280</b>		<b>▲623</b>

\*棚卸資産 = 商品及び製品+仕掛品+原材料及び貯蔵品

\*\*有利子負債=短期借入金+1年以内償還社債+1年以内返済長期借入金+社債+長期借入金+リース債務

# 連結CFの状況

- フリーキャッシュフローは、2023年度3月期の▲63.3億円から▲18.8億円に改善（+44.4億円）



# 研究開発費・設備投資額

- 主な設備投資増加要因は、米国主要お客様向け増産対応及びタイ王国での生産拠点集約による投資増加

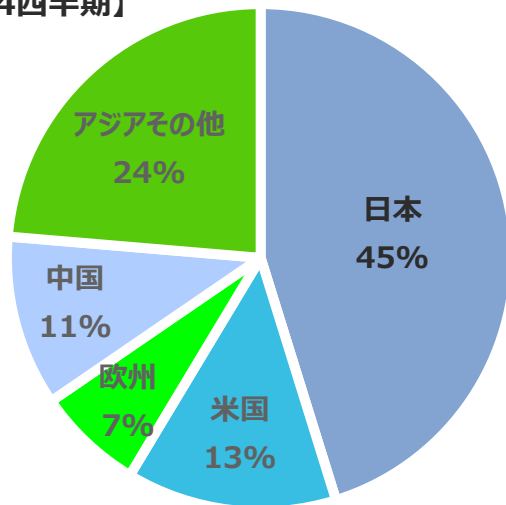
(百万円)	2023年3月期 第4四半期	2024年3月期 第4四半期		
	実績	実績	増減額	増減率(%)
<b>設備投資</b>	<b>3,195</b>	<b>4,500</b>	<b>+1,305</b>	<b>+40.8%</b>
自動車機器	2,370	3,277	+907	+38.3%
エネルギーソリューション	214	571	+357	+166.8%
電子機器	330	334	+4	+1.2%
その他事業	5	147	+142	-
共通	274	169	▲105	▲38.3%
<b>研究開発費</b>	<b>2,631</b>	<b>2,784</b>	<b>+153</b>	<b>+5.8%</b>
自動車機器	593	546	▲47	▲7.9%
エネルギーソリューション	1,511	1,773	+262	+17.3%
電子機器	385	404	+19	+4.9%
その他事業	-	-	-	-
共通	140	59	▲81	▲57.9%
<b>減価償却費</b>	<b>2,673</b>	<b>2,846</b>	<b>+173</b>	<b>+6.5%</b>
自動車機器	1,824	1,857	+33	+1.8%
エネルギーソリューション	170	202	+32	+18.8%
電子機器	549	547	▲2	▲0.4%
その他事業	69	141	+72	+104.3%
共通	58	97	+39	+67.2%

# 地域別決算概要

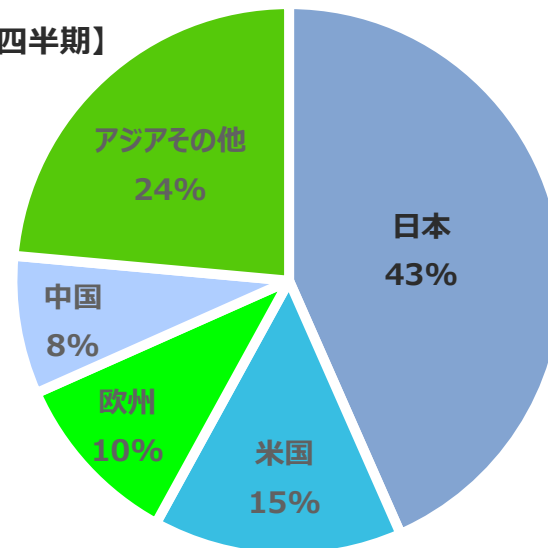
- 米国は自動車機器事業の主要お客様の新機種立上げ等点火コイル販売増
- 欧州はヒートポンプ需要の高まりを受け電子機器事業の関連部品販売増

## 地域別売上高 (%)

【2023年3月期 第4四半期】



【2024年3月期 第4四半期】



## 地域別実績

(百万円)	2021年3月期 第4四半期	2022年3月期 第4四半期	2023年3月期 第4四半期	2024年3月期 第4四半期		
	実績	実績	実績	実績	増減額	増減率
日本	38,808	37,606	41,179	40,501	▲678	▲1.6%
米国	7,482	9,151	12,228	13,621	+1,393	+11.4%
欧州	4,193	4,837	6,219	9,659	+3,440	+55.3%
中国	6,023	7,321	9,922	7,564	▲2,358	▲23.8%
アジアその他	14,131	17,354	21,556	21,987	+431	+2.0%



# 2024年3月期 実績（前回業績予想vs第4四半期業績実績）

- 売上高は電子機器で市場需要の回復による販売数増加、一方で他事業は市場影響により販売数が減少したものの3.3億円の増収
- 営業利益はセールスマックスによる材料費率悪化影響があったものの、単価向上に加え、経費節減効果により2.3億円の増益
- その他：為替差益4.6億円、製品補償引当金繰入額5.8億円、税金費用5.8億円の追加計上により、当期純損失は18.0億円

(百万円)	2024年3月期 修正予想		2024年3月期 実績			
	通期予想 (2月14日時点)	構成比(%)	通期実績	構成比(%)	修正予想比 増減額	修正予想比 増減率(%)
<b>売上高</b>	<b>93,000</b>	<b>100.0%</b>	<b>93,334</b>	<b>100.0%</b>	<b>+334</b>	<b>+0.4%</b>
自動車機器	33,300	35.8%	32,872	35.2%	▲427	▲1.3%
エネルギーソリューション	23,500	25.3%	22,653	24.3%	▲846	▲3.6%
電子機器	34,300	36.9%	36,434	39.0%	+2,134	+6.2%
その他事業	1,900	2.0%	1,373	1.5%	▲526	▲27.7%
<b>営業利益</b>	<b>0</b>	<b>0.0%</b>	<b>230</b>	<b>0.2%</b>	<b>+230</b>	<b>-</b>
自動車機器	▲1,100	▲1.2%	▲899	▲1.0%	+200	-
エネルギーソリューション	2,450	2.6%	2,252	2.4%	▲197	▲8.1%
電子機器	650	0.7%	1,001	1.1%	+351	+54.1%
その他事業	100	0.1%	▲68	▲0.1%	▲168	-
共通	▲2,100	▲2.3%	▲2,054	▲2.2%	+45	-
<b>経常利益</b>	<b>600</b>	<b>0.6%</b>	<b>1,313</b>	<b>1.4%</b>	<b>+713</b>	<b>+119.0%</b>
<b>当期純利益</b>	<b>▲1,300</b>	<b>▲1.4%</b>	<b>▲1,897</b>	<b>▲2.0%</b>	<b>▲597</b>	<b>-</b>
ROE	▲12.5%		▲18.1%		▲5.6pt	
営業利益率	0.0%		0.2%		+0.2pt	
設備投資	3,715		4,500		+785	+21.1%
研究開発費	3,174		2,784		▲389	▲12.3%
減価償却費	2,707		2,846		+139	+5.2%

※ 1 USD = 143.33円

※ 1 USD = 144.59円