

2024年6月期 第3四半期

決算説明資料

前田工織株式会社

東証プライム:7821



目次

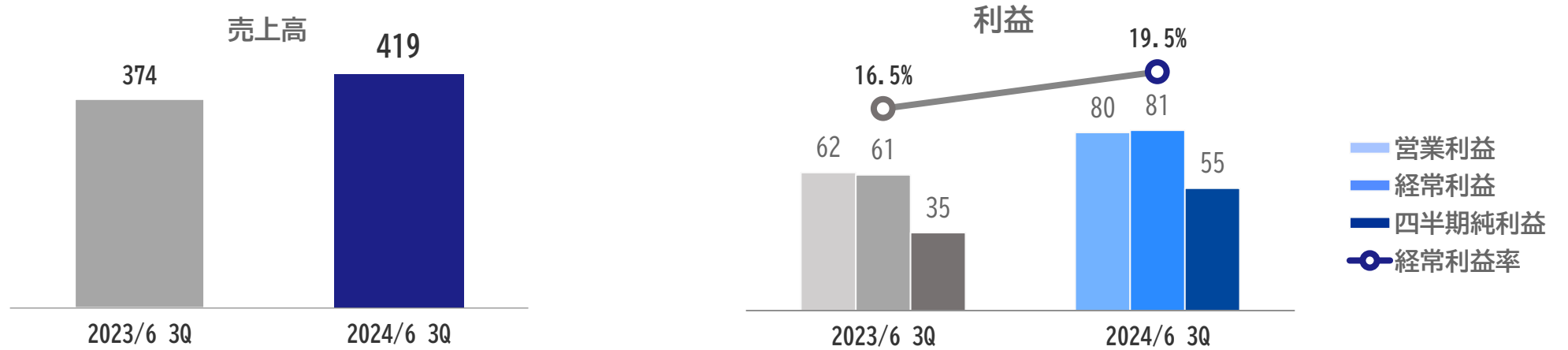
| | | |
|---|-------|----|
| 1. 2024年6月期 第3四半期 決算の概要 | | 3 |
| 2. セグメント別決算概要 | | 9 |
| 3. 2024年6月期 通期業績予想 | | 15 |
| 4. MDKグループ中長期ビジョン グローバルビジョン∞ -PART II- | | 22 |
| 5. 会社概要 | | 26 |

1

2024年6月期 第3四半期 決算の概要



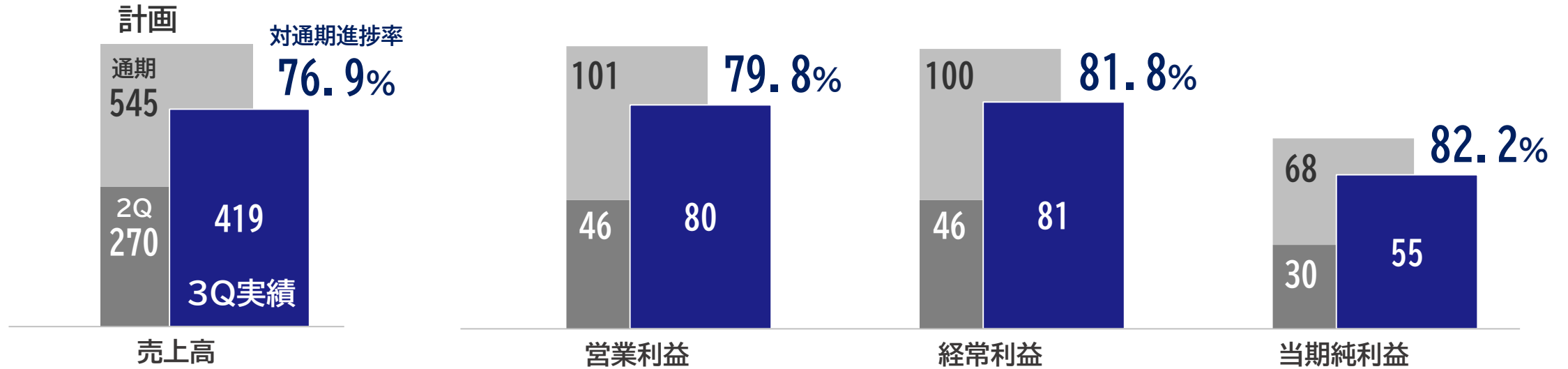
連結決算サマリ



| | 2023年6月期 3Q 実績 | | 2024年6月期 3Q 実績 | | |
|----------------------|----------------|--------|----------------|--------|----------|
| | 金額 | 売上比 | 金額 | 売上比 | 前期比増減率 |
| 売上高 | 374 | — | 419 | — | + 12.0 % |
| 営業利益 | 62 | 16.6 % | 80 | 19.2 % | + 29.9 % |
| E B I T D A | 84 | 22.7 % | 104 | 25.0 % | + 23.5 % |
| 減価償却費 | 22 | 6.1 % | 24 | 5.8 % | + 6.2 % |
| 経常利益 | 61 | 16.5 % | 81 | 19.5 % | + 32.5 % |
| 親会社株主に帰属する 四半期純利益 | 35 | 9.5 % | 55 | 13.3 % | + 57.7 % |



計画と実績値との比較



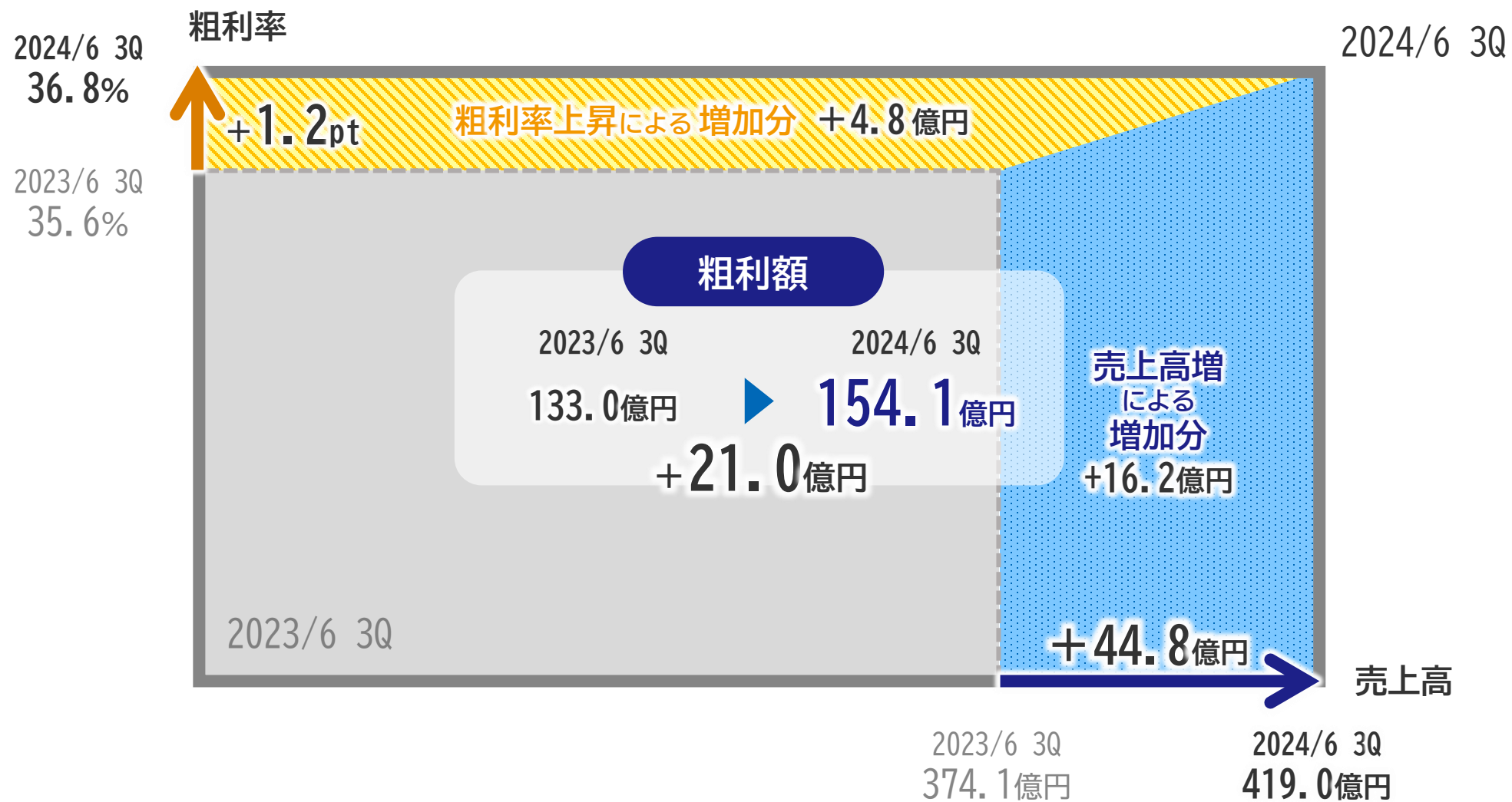
| 2024年6月期 | 2Q 計画達成率 | 3Q実績 | 通期計画※2 | |
|--------------------------|-------------|------|--------|-------|
| | | | 計画 | 通期進捗率 |
| 売上高 | 105.3% | 419 | 545 | 76.9% |
| 営業利益 | 123.1% | 80 | 101 | 79.8% |
| E B I T D A ※ 1 | 118.6% | 104 | 134 | 78.3% |
| 経常利益 | 119.0% | 81 | 100 | 81.8% |
| 親会社株主に帰属する 四半期(当期)純利益 | 125.4% | 55 | 68 | 82.2% |



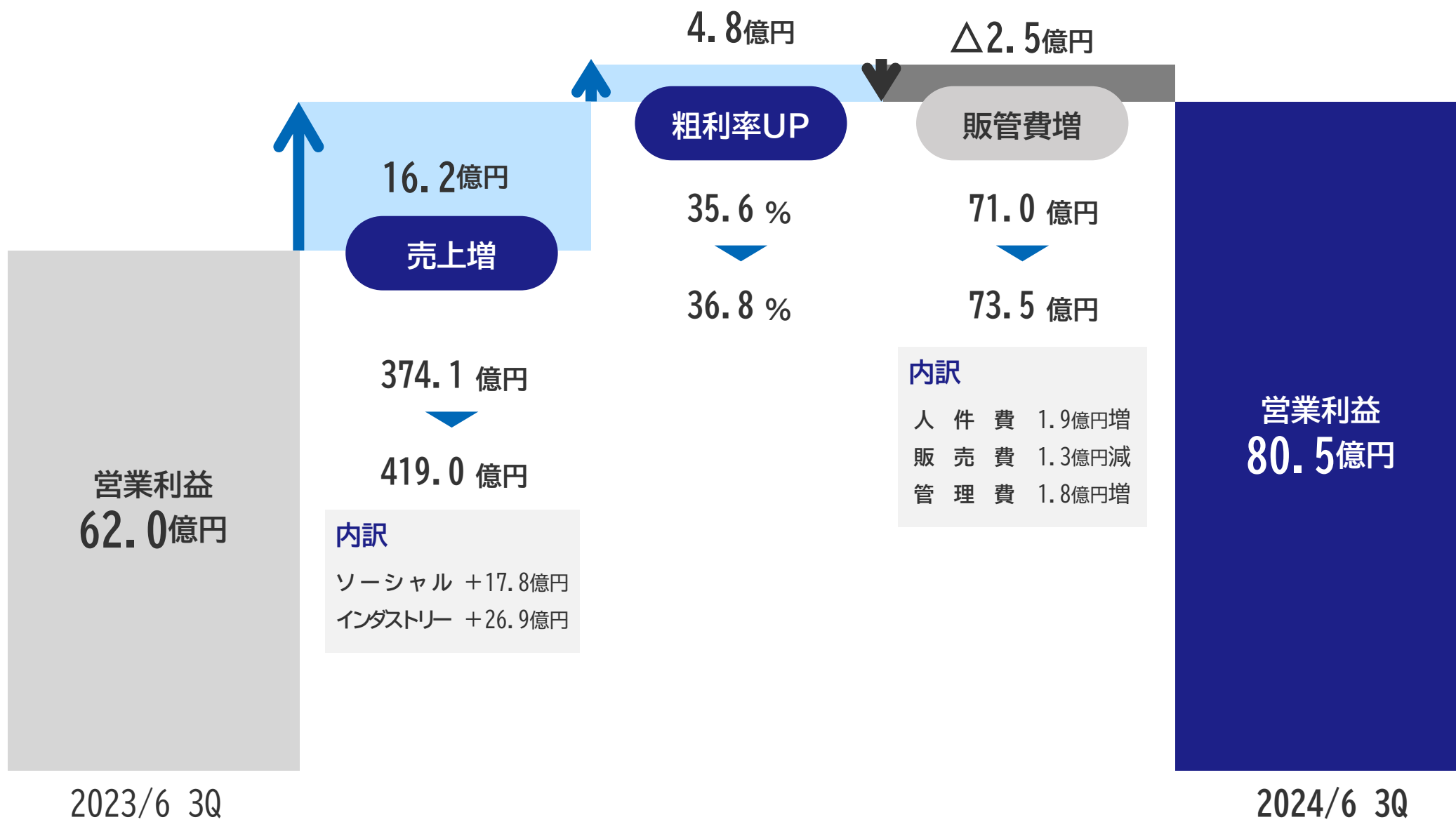
※1：E B I T D A = 営業利益 + 減価償却費 + のれんの償却額

※2：2024年2月14日付で通期計画を上方修正しております。

粗利益の増減要因

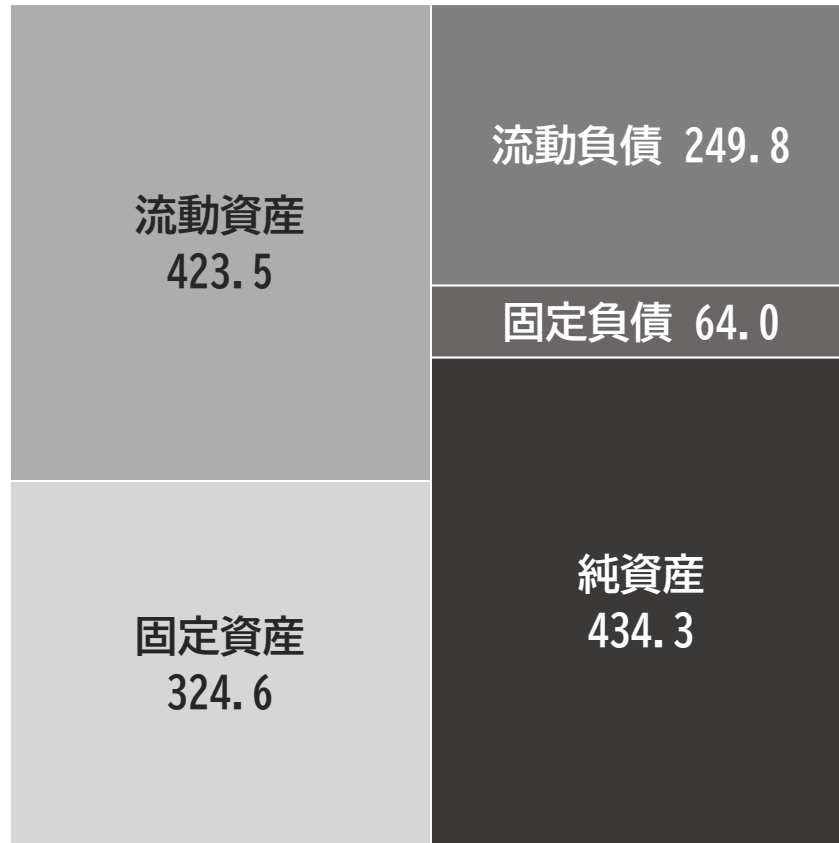


営業利益の増減要因



財政状態

総資産 748.2億円

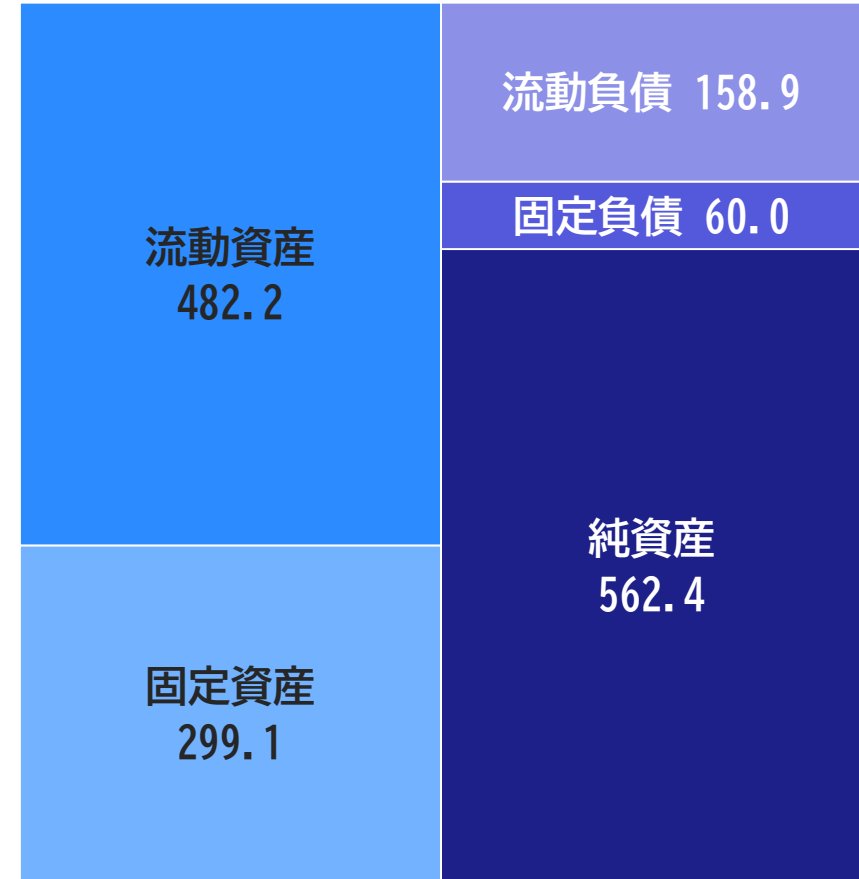


資産

負債・純資産

2023/6 期末

総資産 781.4億円



資産

負債・純資産

2024/6 3Q末





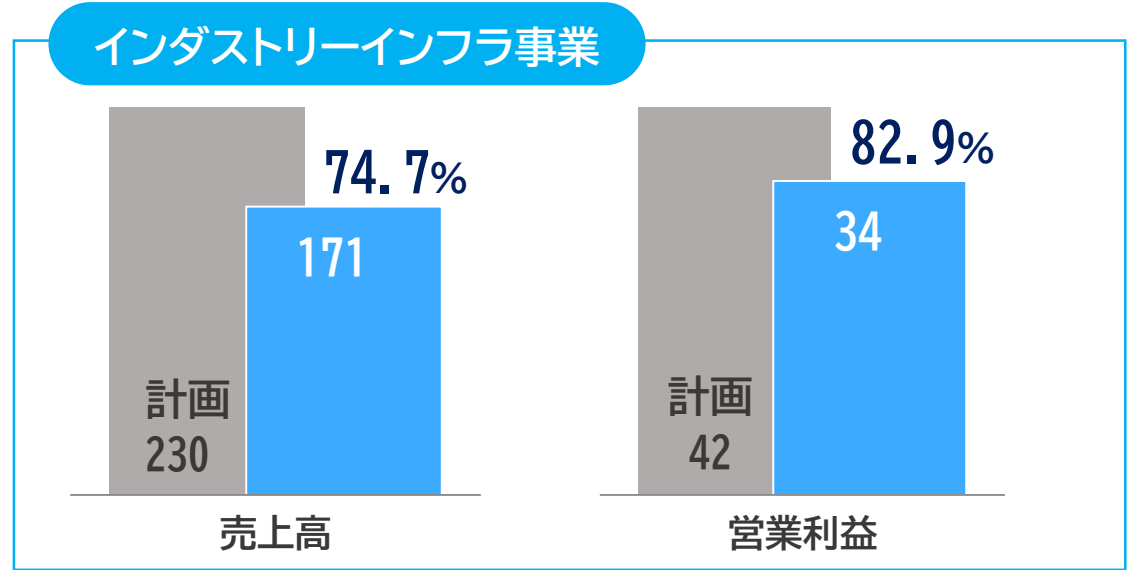
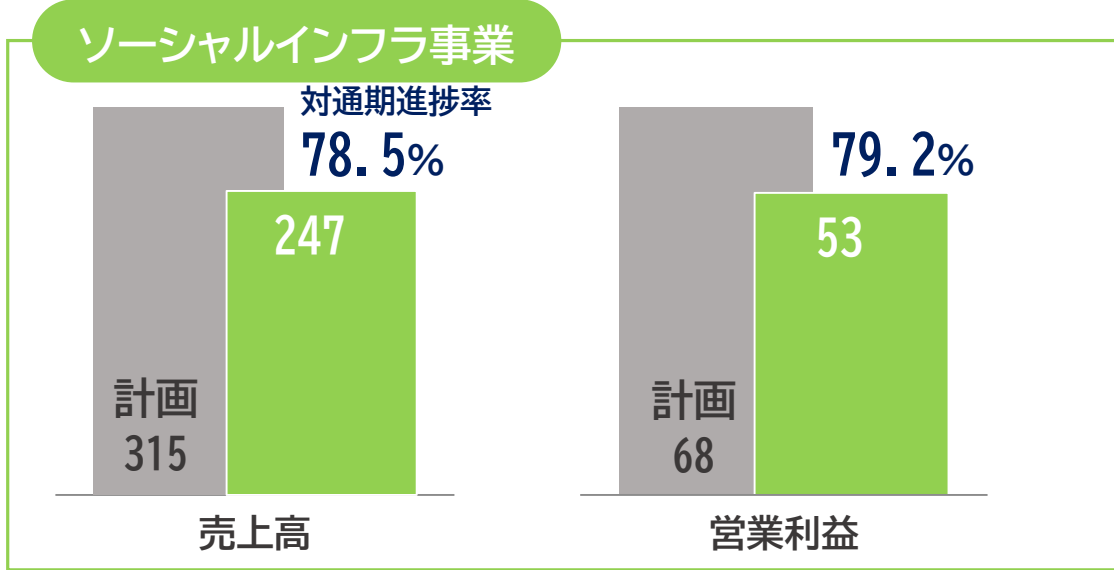
2

セグメント別決算概要

セグメント別決算概要

| | | 2023年6月期 3Q 実績 | | | 2024年6月期 3Q 実績 | | | |
|------|-------------------|----------------|-------|--------|----------------|-------|--------|---------|
| | | 金額 | 営業利益率 | 構成比 | 金額 | 営業利益率 | 構成比 | 前期比増減率 |
| 売上高 | ソーシャル インフラ事業 | 229 | | 61.3% | 247 | | 59.0% | + 7.8% |
| | インダストリー インフラ事業 | 144 | | 38.7% | 171 | | 41.0% | + 18.6% |
| | 合計 | 374 | | 100.0% | 419 | | 100.0% | + 12.0% |
| 営業利益 | ソーシャル インフラ事業 | 49 | 21.4% | 70.3% | 53 | 21.8% | 60.7% | + 9.7% |
| | インダストリー インフラ事業 | 20 | 14.3% | 29.7% | 34 | 20.3% | 39.3% | + 67.6% |
| | 小計 | 69 | — | 100.0% | 88 | — | 100.0% | + 26.9% |
| | 全社・消去 | △ 7 | — | — | △ 8 | — | — | — |
| | 合計 | 62 | 16.6% | — | 80 | 19.2% | — | + 29.9% |

セグメント別計画に対する進捗率



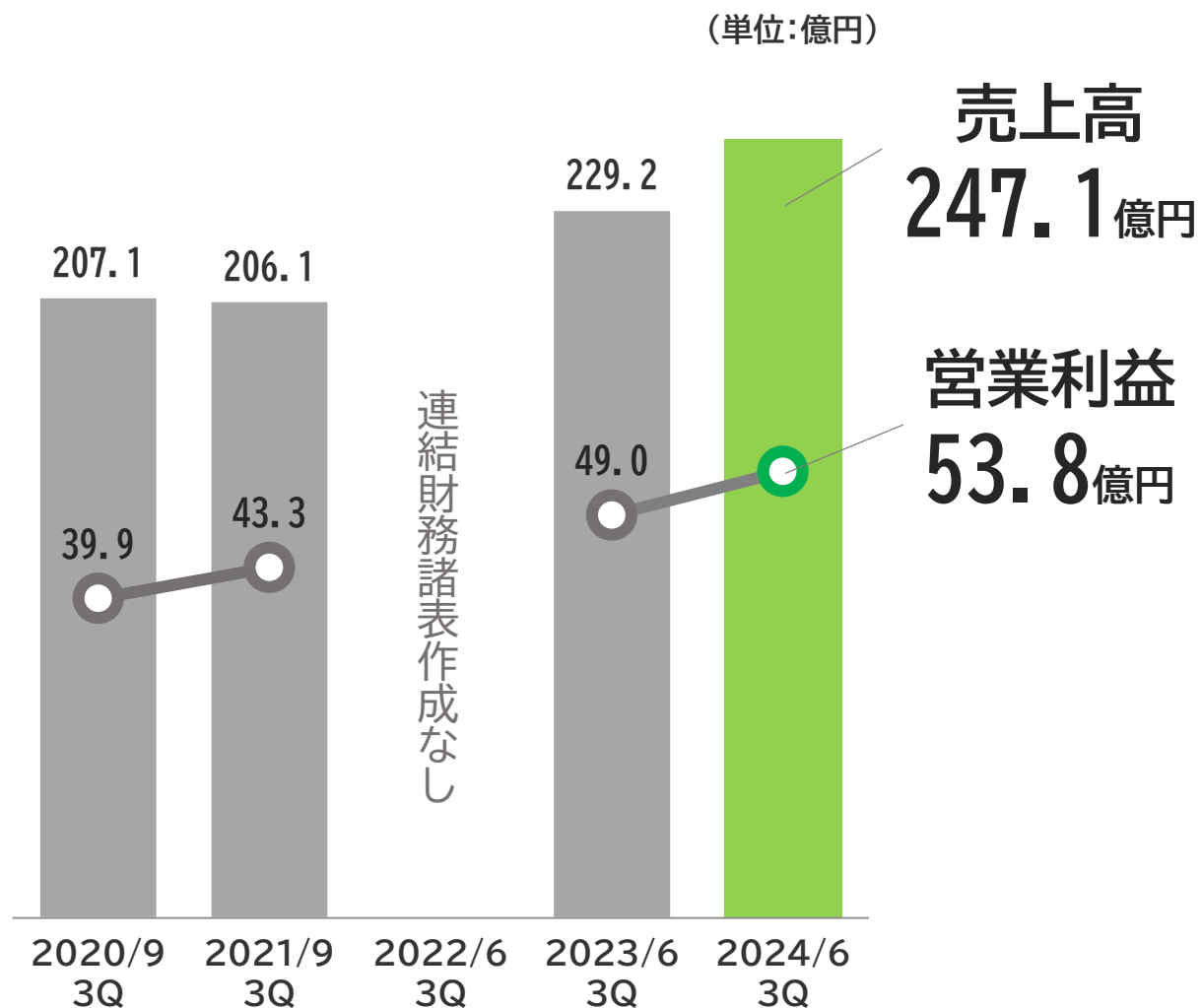
2024年6月期

| | 3Q実績 | 計画(通期) | | 3Q実績 | 計画(通期) | |
|---------------|------|--------|--------|------|--------|--------|
| | | 金額 | 進捗率 | | 金額 | 進捗率 |
| ソーシャルインフラ事業 | 247 | 315 | 78.5 % | 53 | 68 | 79.2 % |
| インダストリーインフラ事業 | 171 | 230 | 74.7 % | 34 | 42 | 82.9 % |
| 全社・消去 | | | | △ 8 | △ 9 | — |
| 合計 | 419 | 545 | 76.9 % | 80 | 101 | 79.8 % |



※2024年2月14日付で通期計画を上方修正しております。

セグメント別業績概況ーソーシャルインフラ事業



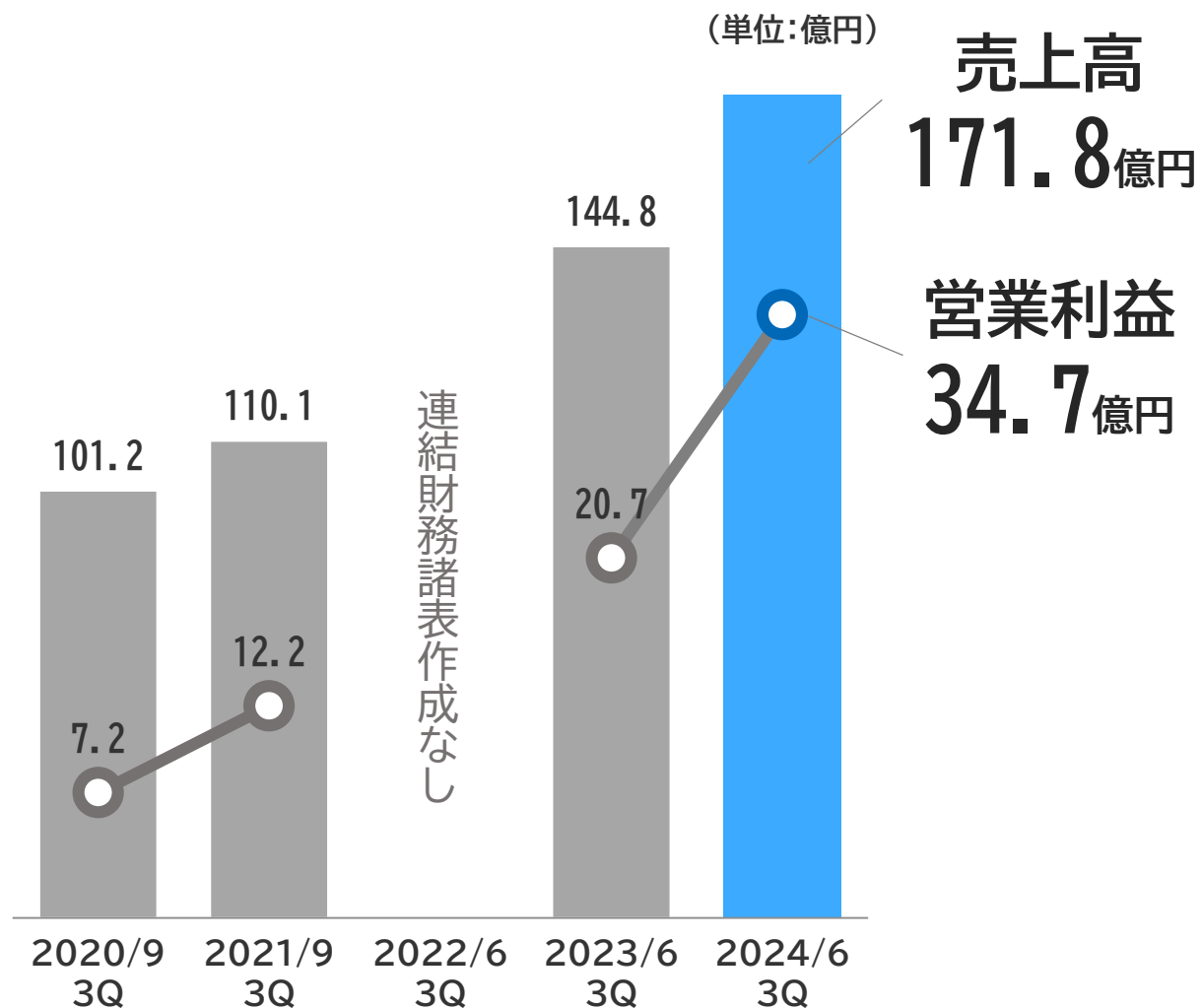
プラス要因

- 主力の土木資材は、特に大型案件により河川・海洋分野が順調
- 国内各子会社は、全体的に営業・生産体制強化策の浸透により業績は堅調
- ベトナム子会社は、生産設備増強・生產品目の多品種化により営業強化

マイナス要因

- 農業関連事業のうち、ハウス事業については計画未達(案件進捗遅れ)
- 不織布事業において、自動車関連資材は回復するも、新規事業としてのワイパー向け、SMSの本格稼働は遅れている

セグメント別業績概況ーインダストリーインフラ事業



プラス要因

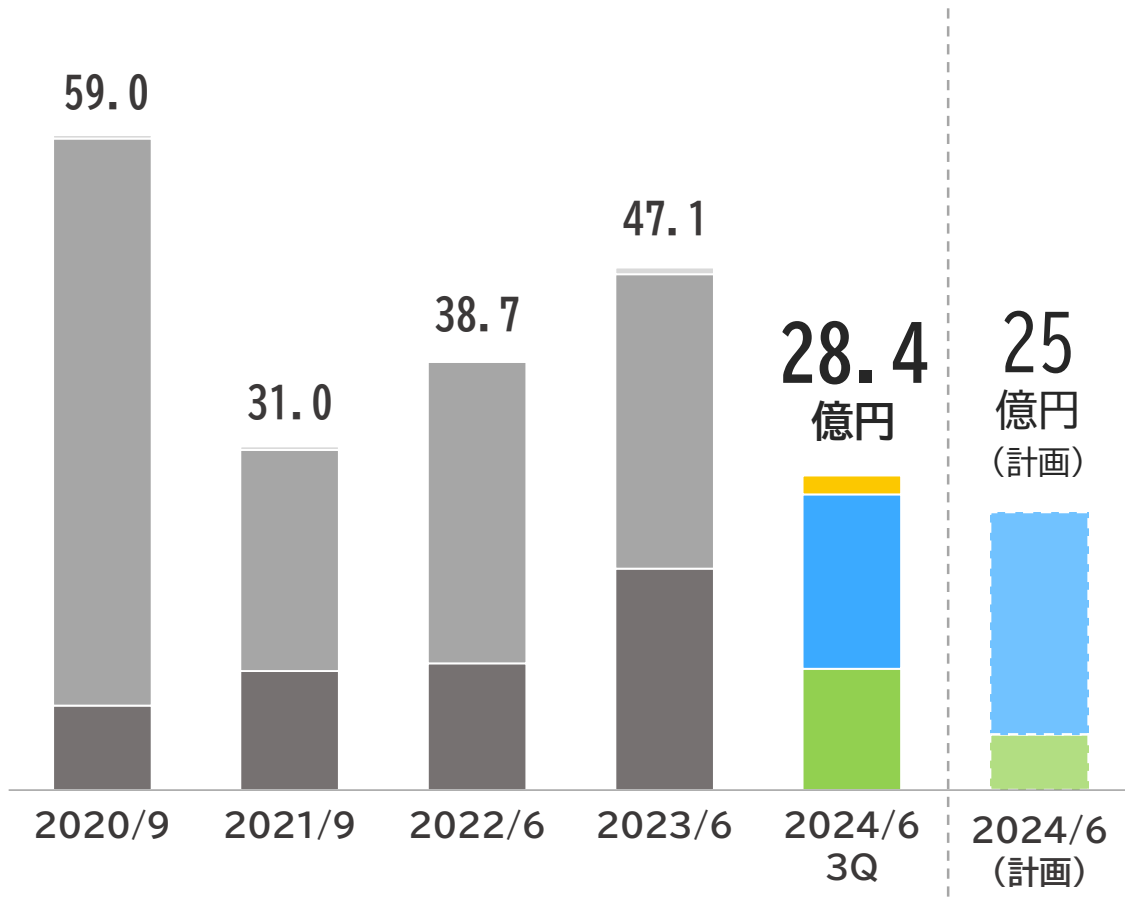
- BBSジャパンにおいて、国内外のOEMメーカーの旺盛な需要が継続(新規車種の採用の引合いあり)
- 前期後半から開始した、BBSドイツ子会社のOEMは順調
- BBS各工場の生産体制の整備に伴い、利益率が向上
- 未来コーセン福井工場では自販・受託とも順調(ワイピングクロス等)

設備投資額・減価償却費予想

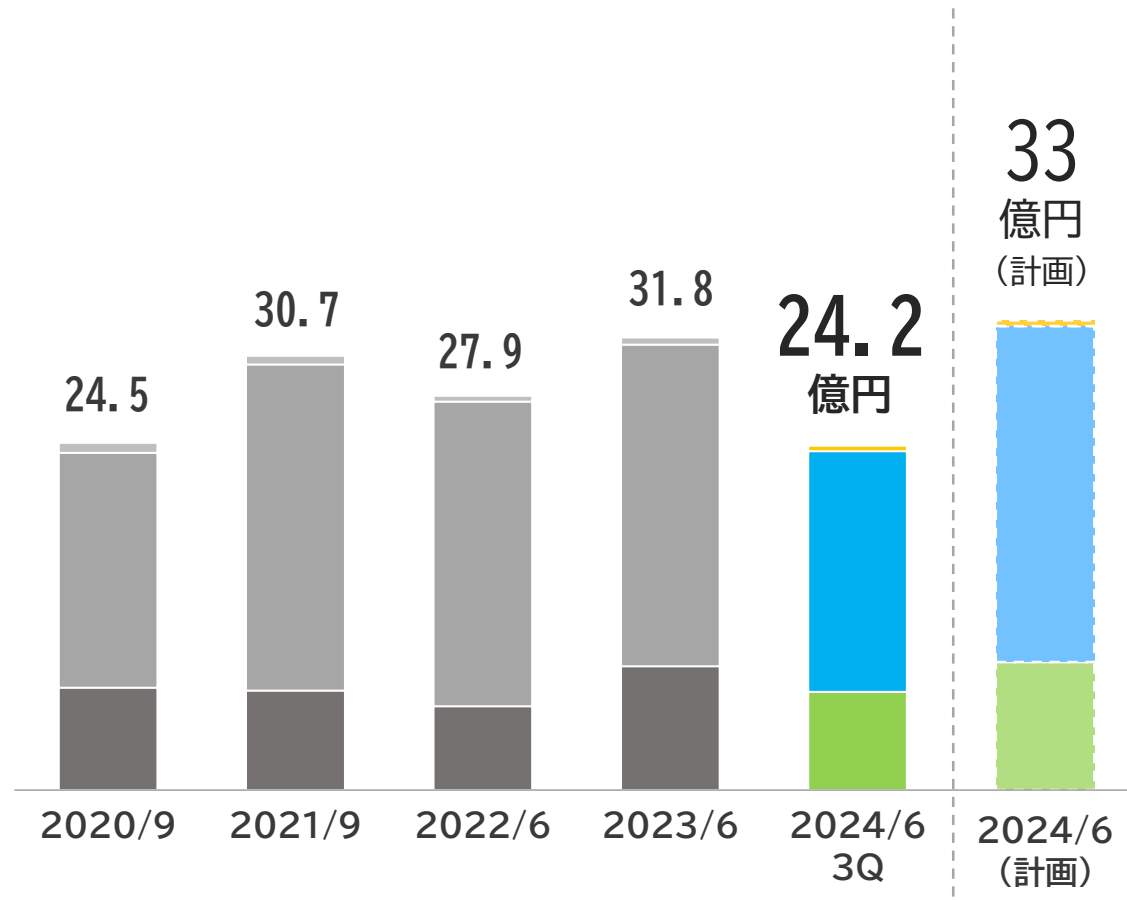
(単位:億円)

■ ソーシャルインフラ事業
 ■ インダストリーインフラ事業
 ■ 全社

設備投資額



減価償却費



3 2024年6月期 通期業績予想

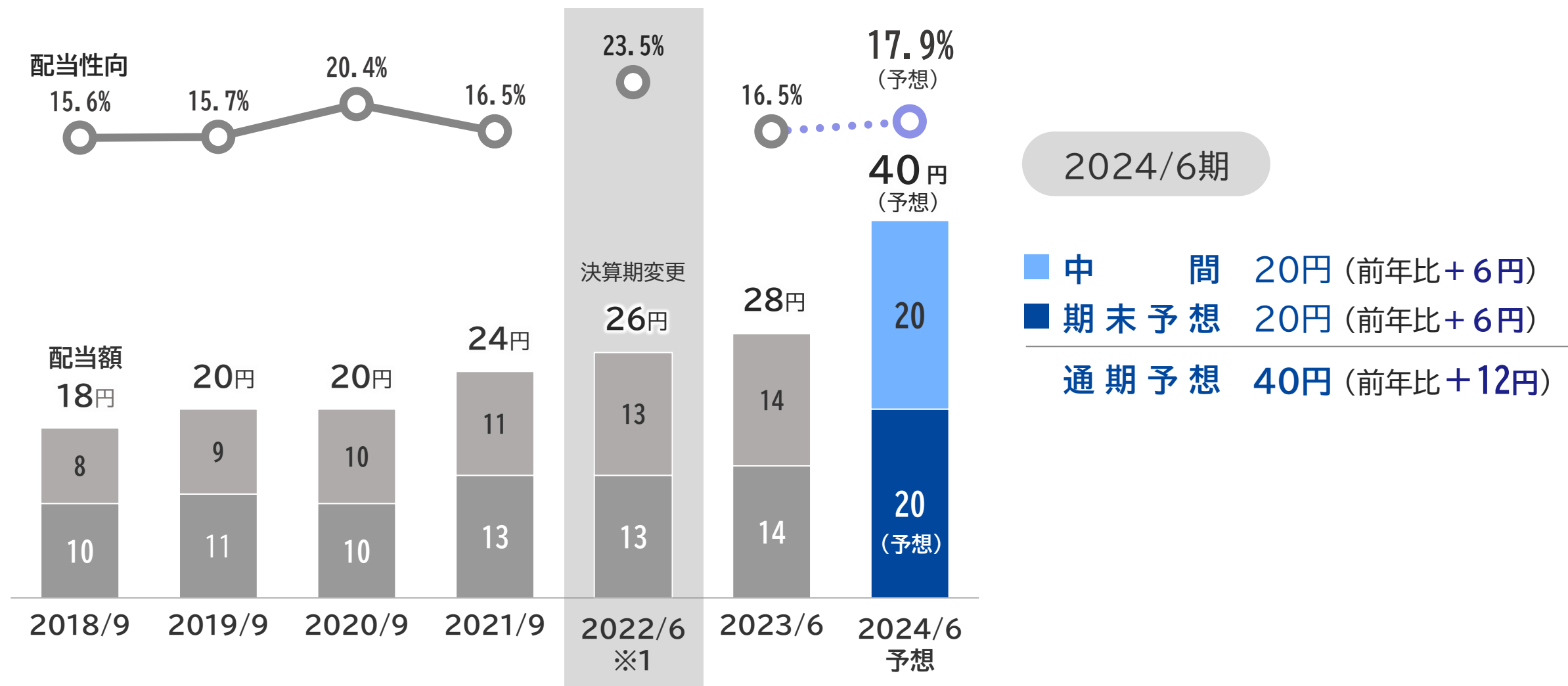
業績予想(連結)

| | 2023年6月期 実績 | | 2024年6月期2Q 実績 | | 2024年6月期通期 計画 | |
|--------------------------|-------------|-----|---------------|----------|---------------|----------|
| | 2Q | 通期 | 金額 | 前期比増減率 | 金額 | 前期比増減率 |
| 売上高 | 244 | 502 | 284 | + 16.2 % | 545 | + 8.6 % |
| 営業利益 | 39 | 84 | 56 | + 41.7 % | 101 | + 18.9 % |
| E B I T D A | 54 | 116 | 72 | + 32.1 % | 134 | + 14.7 % |
| 経常利益 | 39 | 86 | 54 | + 39.8 % | 100 | + 15.1 % |
| 親会社株主に帰属する 当期(四半期)純利益 | 27 | 52 | 37 | + 39.2 % | 68 | + 29.3 % |

業績予想(セグメント別)

| | | 2023年6月期 通期実績 | 2024年6月期通期 計画 | 増減率 |
|-------------------|------|---------------|------------------|---------|
| ソーシャル インフラ事業 | 売上高 | 301 | 315 | + 4.5% |
| | 営業利益 | 64 | 68 | + 5.6% |
| インダストリー インフラ事業 | 売上高 | 200 | 230 | + 14.7% |
| | 営業利益 | 30 | 42 | + 35.6% |
| 全社・消去 | 営業利益 | △ 10 | △ 9 | — |
| 合 計 | 売上高 | 502 | 545 | + 8.6% |
| | 営業利益 | 84 | 101 | + 18.9% |

株主還元策(配当)



2024年満期期ユ一口円建転換社債型新株予約権付社債

転換期限 2024年4月4日

発行額面金額 120億円

▶ 全額転換完了

| (ご参考) | 51期末(転換前) | 52期末予想(全額転換後) |
|---------|--------------|---------------|
| 発行済株式総数 | 32,260,200 株 | 34,040,306 株 |
| 自己資本 | 433 億円 | 609 億円 |
| 総資産 | 748 億円 | 793 億円 |
| 自己資本比率 | 58.0 % | 76.8 % |
| 当期純利益 | 52 億円 | (計画) 68 億円 |
| R O E | 12.4 % | 13.0 % |

※52期末予想については、3Q末及び転換完了後の実績値並びに通期計画を元に試算しております



株式の分割

流動性向上を目的として**1株につき2株の割合**で株式分割を実施

● 株式数

| | | | |
|-----|----------|---------------|-----|
| 分割前 | 発行済株式総数※ | 34,040,306 株 | 2分割 |
| | ↓ | 分割により増加する株式数※ | |
| 分割後 | 発行済株式総数※ | 68,080,612 株 | |
| | 発行可能株式総数 | 155,000,000 株 | |

● 日程（予定）

| | |
|-------|---------------|
| 基準日 | 2024年6月30日（日） |
| 効力発生日 | 2024年7月1日（月） |

※2024年5月15日現在の発行済株式総数を元に試算しております

人的資本に関する取組み

エンゲージメント調査

社員の会社組織への思いや仕事・キャリア形成、働き方に対する価値観を問う「エンゲージメント調査」を実施

※当社として初の取組み

調査対象

前田工織(単体)全社員

実施期間

2024年4月15日~5月7日

➡ 調査結果をもとに、社員の实態に即した施策を推進予定

社外取締役による研修

社外取締役三谷宏治氏(金沢工業大学教授他)によるスキルアップ研修を社員向けに実施

研修テーマ

ビジネス汎用スキル研修

- ・ 重要思考
- ・ 決める力とファシリテーション力



MDKグループ中長期ビジョン

4

グローバルビジョン∞

- PART II -

主要戦略

グローバルビジョン∞ 主要戦略(概要)



既存事業の強化と
新規事業進出

設備投資計画 150億円
(4年間合計)



M&A活用による
事業領域拡大

M & A 投資枠 200億円
(4年間合計)



グローバル
ネットワーク拡充

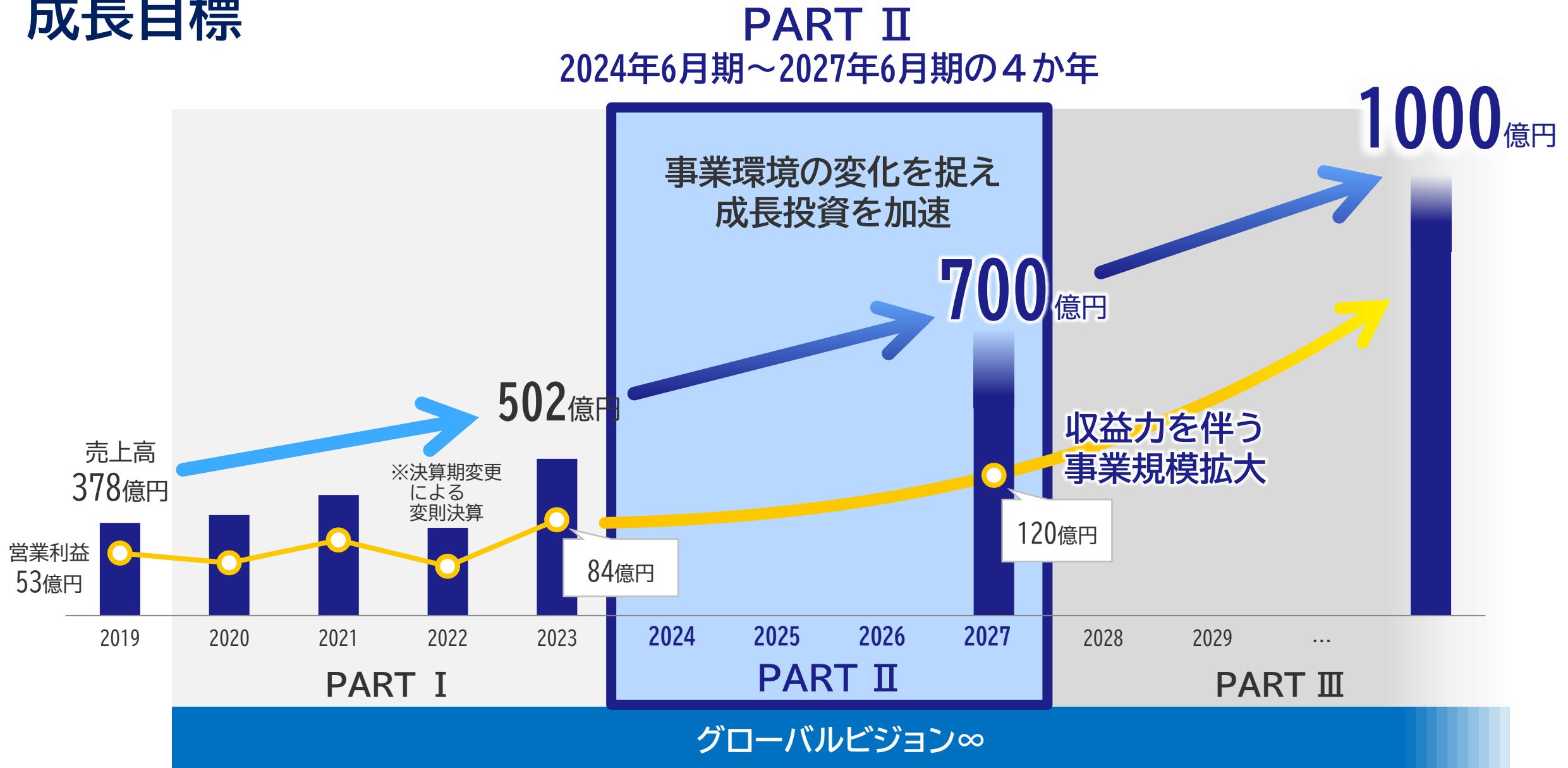
海外売上比率 30%
(2027年度目標)



ESG+H

- 太陽光発電利用拡大
- エンゲージメント強化

成長目標



数値目標(2024年6月期~2027年6月期)

| | 2023年6月期 実績 | 2024年6月期 修正計画 | 2027年6月期 計画 |
|---------------------|-------------|------------------|---------------|
| 売上高 | 502 億円 | 545 億円 | 700 億円 |
| 営業利益 | 84 億円 | 101 億円 | 120 億円 |
| E B I T D A | 116 億円 | 134 億円 | 150 億円 |
| 親会社株主に帰属する 当期純利益 | 52 億円 | 68 億円 | 80 億円 |
| R O E | 12.4 % | 15.2 % | 12 %以上 |



5

会社概要

企業情報

(2024年3月31日現在)

| | | | |
|--------|--|------|----------|
| 会社名 | 前田工織株式会社 | | |
| 本社 | 福井本社:福井県坂井市春江町沖布目38-3 東京本社:東京都港区芝公園2-4-1 芝パークビルA館12F | | |
| 代表者名 | 代表取締役会長 前田 征利 代表取締役社長 前田 尚宏 | | |
| 創業 | 1918年 | 設立 | 1972年 |
| 決算 | 6月30日 | 資本金 | 3,472百万円 |
| 従業員数 | 1,562人(役員、嘱託・パート、実習生、派遣を含む) | | |
| 発行済株式数 | 32,972,242株(うち自己株式 41,343株) | | |
| 証券コード | 7821(東京証券取引所プライム市場) | | |
| 単元株数 | 100株 | 株主総数 | 3,078名 |



グループ事業内容

ソーシャルインフラ事業

社会のインフラづくり 防災・減災



取扱製品

土木資材、建築資材、各種不織布、外壁用防水・保護・仕上げ材、
獣害対策製品、園芸用ハウス・農業資材、防衛省天幕・装備品、
フィッシュミール・魚油等

インダストリーインフラ事業

産業のインフラづくり 自動車ホイール・産業資材



取扱製品

自動車用高級鍛造ホイール、精密機器製造用ワイピングクロス、
各種繊維の加工、丸編製品等

前田工織グループ

ソーシャルインフラ事業



インダストリーインフラ事業



前田工織 は **混**ぜる会社です

「人」と「技術」を混ぜる会社です
混ぜると 化学反応が 起きるのです
「イノベーション」は化学反応の「果実」

世界一のイノベーターを目指し
社会のあるべき姿 人間のあるべき姿を
追い求めていきます

企業理念

基本理念

人と人との良いつながりが
すべての基本であり目標です。

経営理念

私たちは 独自の知恵と技術で
持続可能な地球 そして
安心・安全で豊かな社会を創るために
貢献してまいります。

行動理念【MDK五徳】と【仁】

【知行合一】

1. 人も企業も「真っ直ぐ」生きよう。

義

2. 失敗を恐れず、無限[∞]の可能性に挑戦しよう。

勇

3. 現場へ出て、本質を見抜き、本気で変えよう。

信

4. どこにもないモノを、どこにもない方法で、創り出そう。

智

5. 人も企業も学び続けよう。

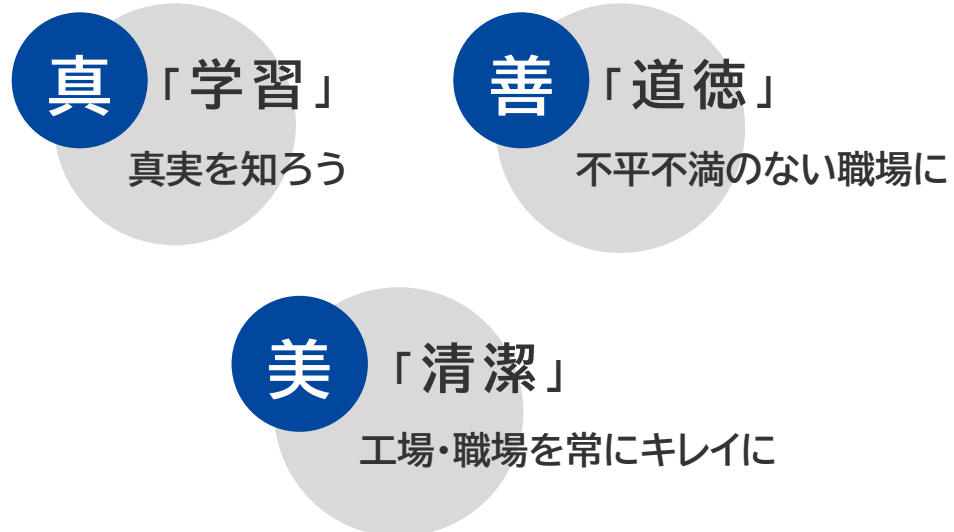
礼



行動指針・判断基準

行動指針

「真・善・美」の整った会社(組織)づくりへ

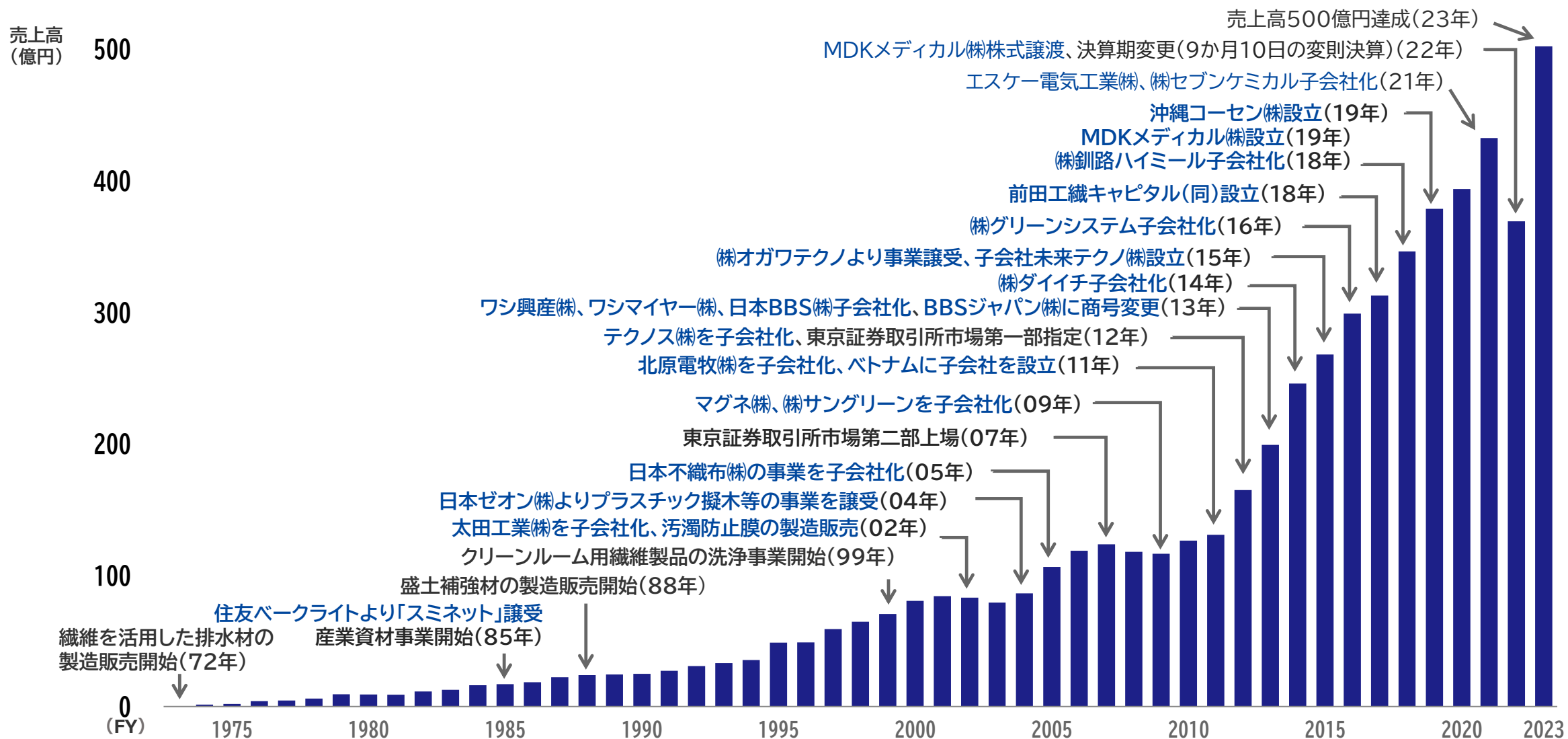


判断基準

「SSLQDC」～この優先順位で判断・行動しよう～

- 1 Safety 安全と健康
- 2 Society 社会貢献・環境保全
- 3 Law コンプライアンス・法令順守
- 4 Quality 品質・信頼性
- 5 Delivery 納期
- 6 Cost コスト

M&Aの歴史と売上高推移



ネットワーク(国内)

前田工織(単体) 事業所:14拠点/工場:6ヶ所

福井県

福井本社・本社工場

丸岡工場
鯖江工場
坂井工場

未来コーセン
本社・福井工場
武生工場

北陸(福井除く)

新潟営業所
金沢営業所

BBSジャパン
本社・高岡工場
四日市工場

未来コーセン(株)
金沢工場

中国・四国

広島支店
岡山事務所
四国支店

九州・沖縄

福岡支店
鹿児島事務所

沖縄コーセン

中部・近畿

名古屋支店
大阪支店
西宮工場
能登川工場

東北

仙台支店
盛岡営業所

未来テクノ 工場

未来のアグリ 福島本社

関東

東京本社

未来テクノ 東京本社

セブンケミカル
本社
埼玉工場

BBSジャパン 東京本社

前田工織キャピタル合同会社 東京本社

北海道

札幌支店

未来のアグリ
札幌本社
千歳工場

釧路ハイミール 本社

● 事業所
★ 工場

ネットワーク(海外)



BBS Motorsport GmbH
BBSジャパン(株) ドイツ子会社



MAEDA KOSEN VIETNAM CO., LTD.
(前田工織ベトナム有限会社)



本資料お取り扱い上のご注意

- 本資料は当社をご理解いただくために作成されたもので、当社への投資勧誘を目的としておりません。
- 本資料を作成するにあたっては、正確性を期すために慎重に行っておりますが、完全性を保証するものではありません。本資料中の情報によって生じた障害や損害については、当社は一切責任を負いません。
- 本資料中の業績予想ならびに将来予想は本資料作成時点で入手可能な情報に基づき当社が判断したものであり、潜在的なリスクや不確実性が含まれています。そのため、事業環境の変化等の様々な要因により、実際の業績は言及または記述されている将来見通しとは大きく異なる結果となることをご了承ください。

本資料及び当社IRに関するお問い合わせ先

前田工織株式会社 福井広報部

TEL:0776-51-9577 / URL:<https://www.maedakosen.jp>

