



証券コード：3150



2024年3月期決算短信補足資料

株式会社グリムス（証券コード：3150）

2024年05月15日

<https://www.gremz.co.jp/>

2024年3月期 決算概要

2024年3月期決算ハイライト



単位：百万円	2023年3月期		2024年3月期		前年同期比	
	実績	利益率 (%)	実績	利益率 (%)	増減額	増減率 (%)
売上高	31,392		29,908		▲1,483	▲4.7%
営業利益	3,600	11.5%	5,217	17.4%	+1,616	44.9%
経常利益	3,687	11.7%	5,268	17.6%	+1,581	42.9%
親会社株主 帰属純利益	2,465	7.9%	3,540	11.8%	+1,075	43.6%

- 事業用太陽光発電システムの売上が拡大、エネルギーコストソリューション事業の利益は45.7%増
- スマートハウスプロジェクト事業の利益は18.3%増
- 小売電気事業は市場価格の低下により売上高が減少したものの、リスクヘッジの徹底等により利益は25.9%増

連結業績ハイライト（修正計画比）



	2024/3期業績予想 (2024年2月13日発表)		2024/3期 (実績)		修正計画比	
	金額	対売上高	金額	対売上高	増減額	増減率
売上高	29,612	100.0%	29,908	100.0%	+296	1.0%
ECS事業	7,824	26.4%	7,734	25.9%	▲90	▲1.2%
SHP事業	4,398	14.9%	4,440	14.8%	+41	0.9%
小売電気事業	17,388	58.7%	17,733	59.3%	+345	2.0%
売上総利益	9,170	31.0%	9,257	31.0%	+87	0.9%
ECS事業	4,730	60.5%	4,645	60.1%	▲85	▲1.8%
SHP事業	1,865	42.4%	1,845	41.6%	▲19	▲1.1%
小売電気事業	2,574	14.8%	2,766	15.6%	+191	7.5%
営業利益	5,200	17.6%	5,217	17.4%	+17	0.3%
ECS事業	3,191	40.8%	3,030	39.2%	▲160	▲5.0%
SHP事業	591	13.4%	587	13.2%	▲3	▲0.6%
小売電気事業	2,057	11.8%	2,267	12.8%	+209	10.2%
管理共通費	▲639	-	▲668	-	-	-
経常利益	5,243	17.7%	5,268	17.6%	+25	0.5%
当期純利益	3,500	11.8%	3,540	11.8%	+40	1.2%

※ECS事業（エネルギーコストソリューション事業）：(株)GRコンサルティング、(株)グリムスエナジー、(株)グリムスパワー、(株)グリムソーラー

※SHP事業（スマートハウスプロジェクト事業）：(株)グリムソーラー

※小売電気事業：(株)グリムスパワー

Copyright© gremz, Inc All Rights Reserved

連結業績ハイライト（前期比・当初計画比）



(単位：百万円)	2023/3期 (実績)		2024/3期業績予想 (2023年5月15日発表)		2024/3期 (実績)		前期比		当初計画比	
	金額	対売上高	金額	対売上高	金額	対売上高	増減額	増減率	増減額	増減率
売上高	31,392	100.0%	32,144	100.0%	29,908	100.0%	▲1,483	▲4.7%	▲2,235	▲7.0%
ECS事業	5,528	17.6%	8,364	26.0%	7,734	25.9%	+2,205	39.9%	▲630	▲7.5%
SHP事業	4,014	12.8%	4,691	14.6%	4,440	14.8%	+425	10.6%	▲251	▲5.4%
小売電気事業	21,848	69.6%	19,087	59.4%	17,733	59.3%	▲4,115	▲18.8%	▲1,354	▲7.1%
売上総利益	7,508	23.9%	8,352	26.0%	9,257	31.0%	+1,749	23.3%	+905	10.8%
ECS事業	3,472	62.8%	4,815	57.6%	4,645	60.1%	+1,173	33.8%	▲170	▲3.5%
SHP事業	1,696	42.3%	1,983	42.3%	1,845	41.6%	+149	8.8%	▲138	▲7.0%
小売電気事業	2,339	10.7%	1,552	8.1%	2,766	15.6%	+426	18.2%	+1,213	78.2%
営業利益	3,600	11.5%	4,320	13.4%	5,217	17.4%	+1,616	44.9%	+897	20.8%
ECS事業	2,079	37.6%	3,264	39.0%	3,030	39.2%	+950	45.7%	▲233	▲7.2%
SHP事業	496	12.4%	711	15.2%	587	13.2%	+90	18.3%	▲123	▲17.3%
小売電気事業	1,801	8.2%	953	5.0%	2,267	12.8%	+465	25.9%	+1,314	137.9%
管理共通費	▲777	-	▲608	-	▲668	-	-	-	-	-
経常利益	3,687	11.7%	4,350	13.5%	5,268	17.6%	+1,581	42.9%	+918	21.1%
当期純利益	2,465	7.9%	2,826	8.8%	3,540	11.8%	+1,075	43.6%	+713	25.3%

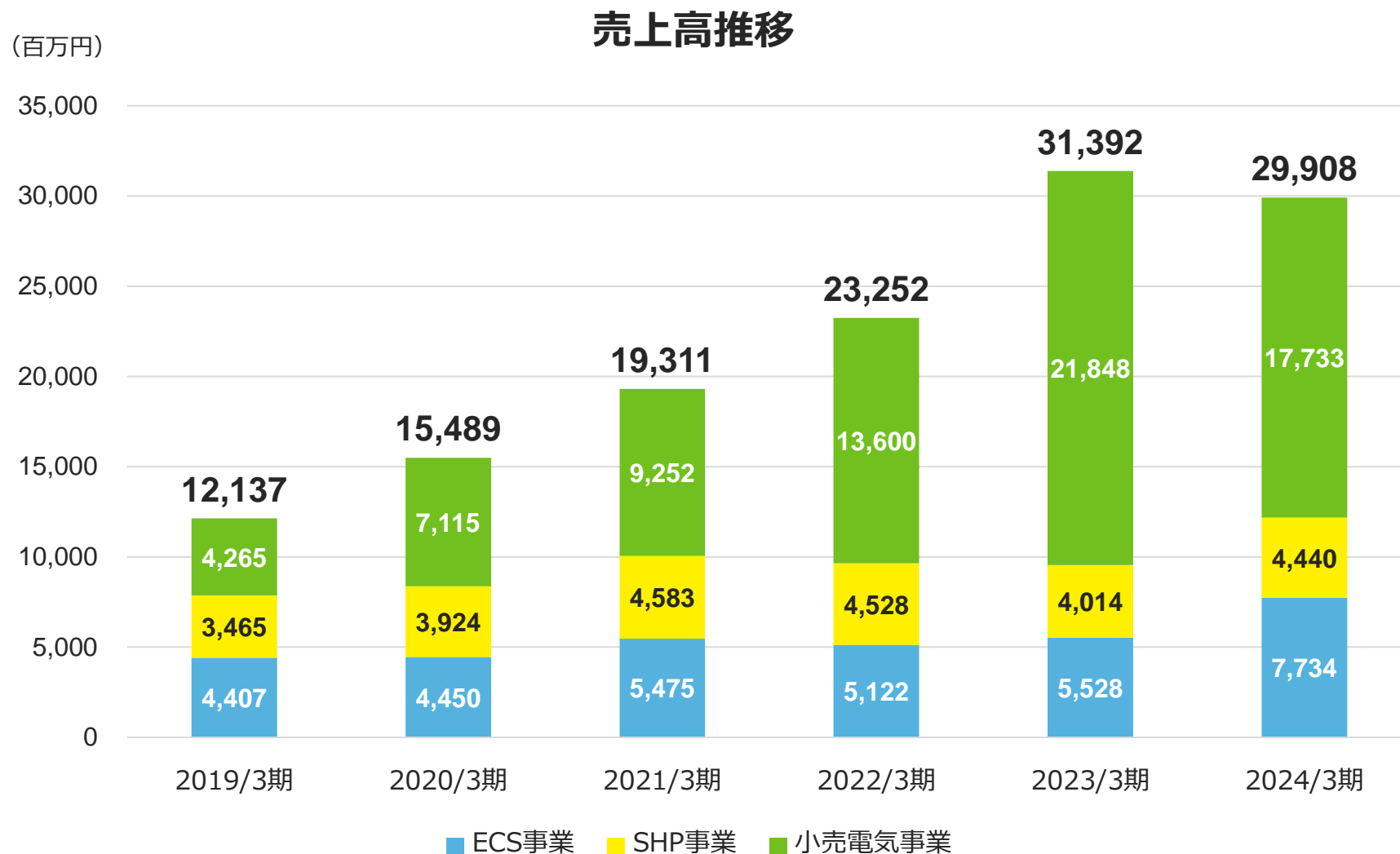
※ECS事業（エネルギーコストソリューション事業）：(株)GRコンサルティング、(株)グリムスエナジー、(株)グリムスパワー、(株)グリムスソーラー

※SHP事業（スマートハウスプロジェクト事業）：(株)グリムスソーラー

※小売電気事業：(株)グリムスパワー

Copyright© gremz, Inc All Rights Reserved

連結業績ハイライト（売上高）



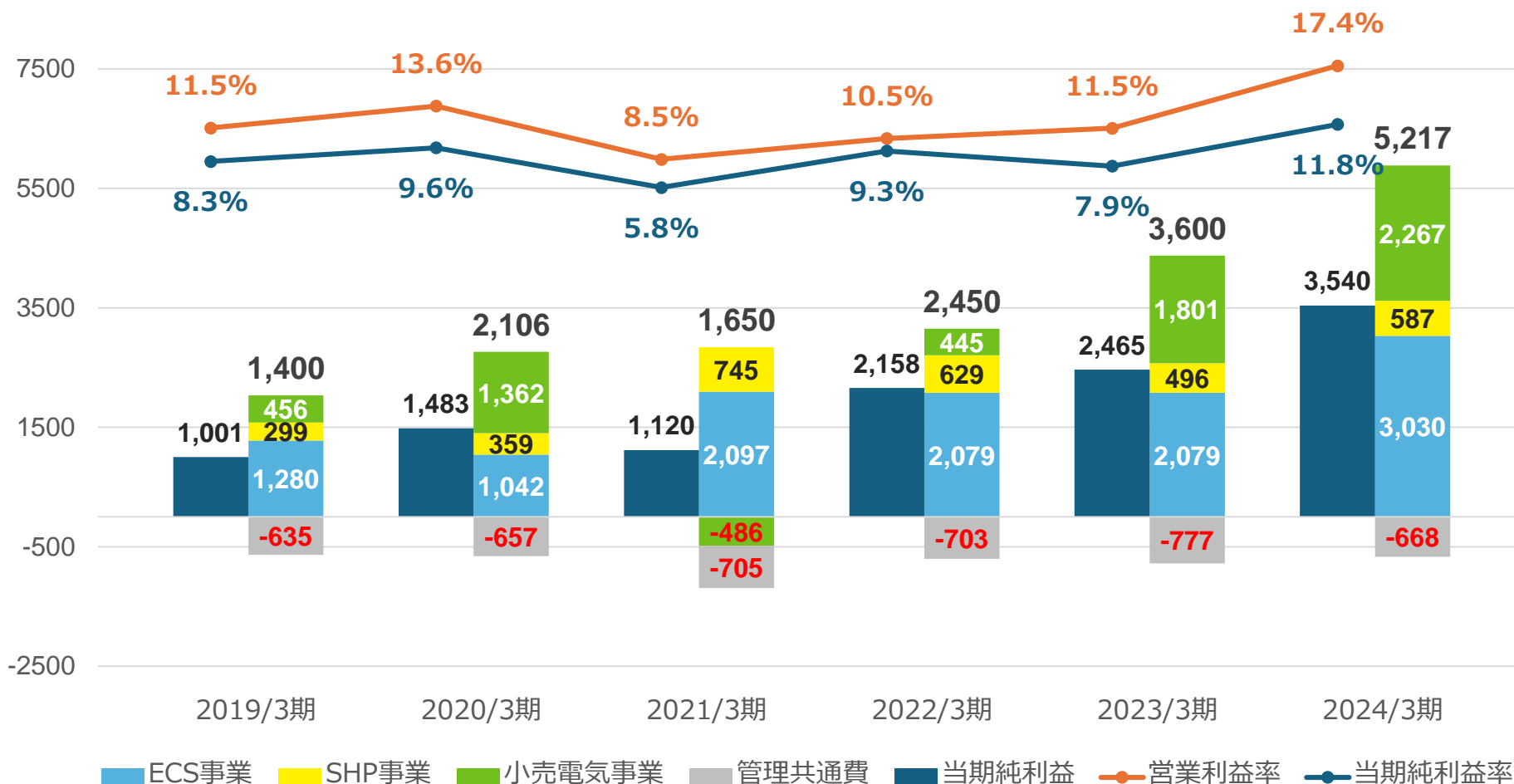
2024/3期

- 売上高 29,908百万円
- 前期比 ▲1,483百万円
(▲4.7%)

連結業績ハイライト（営業利益・当期純利益）



営業利益・当期純利益推移



2024/3期

- 営業利益 5,217百万円
 （前期比 +44.9%）
 過去最高益を更新
- 当期純利益 3,540百万円
 （前期比 +43.6%）
 過去最高益を更新

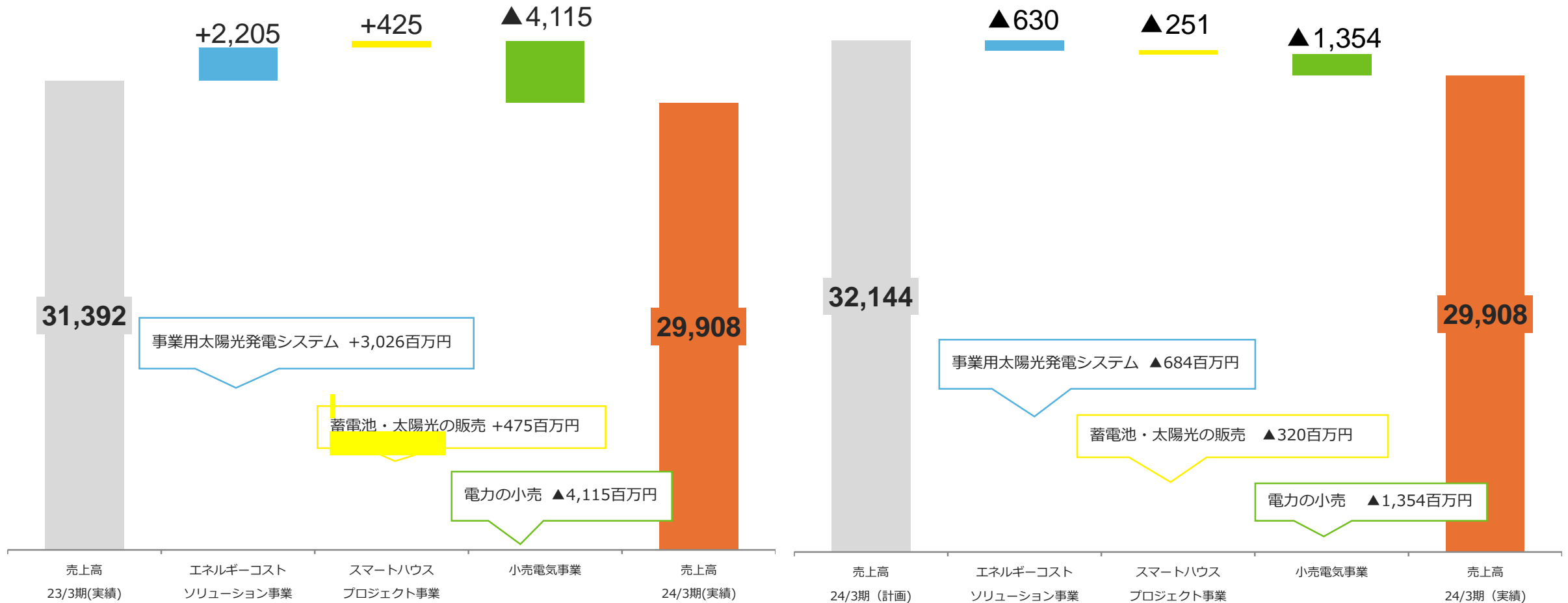
セグメント別業績ハイライト（売上高）

(百万円)

売上高の増減要因（前期比）

(百万円)

売上高の増減要因（当初計画比）



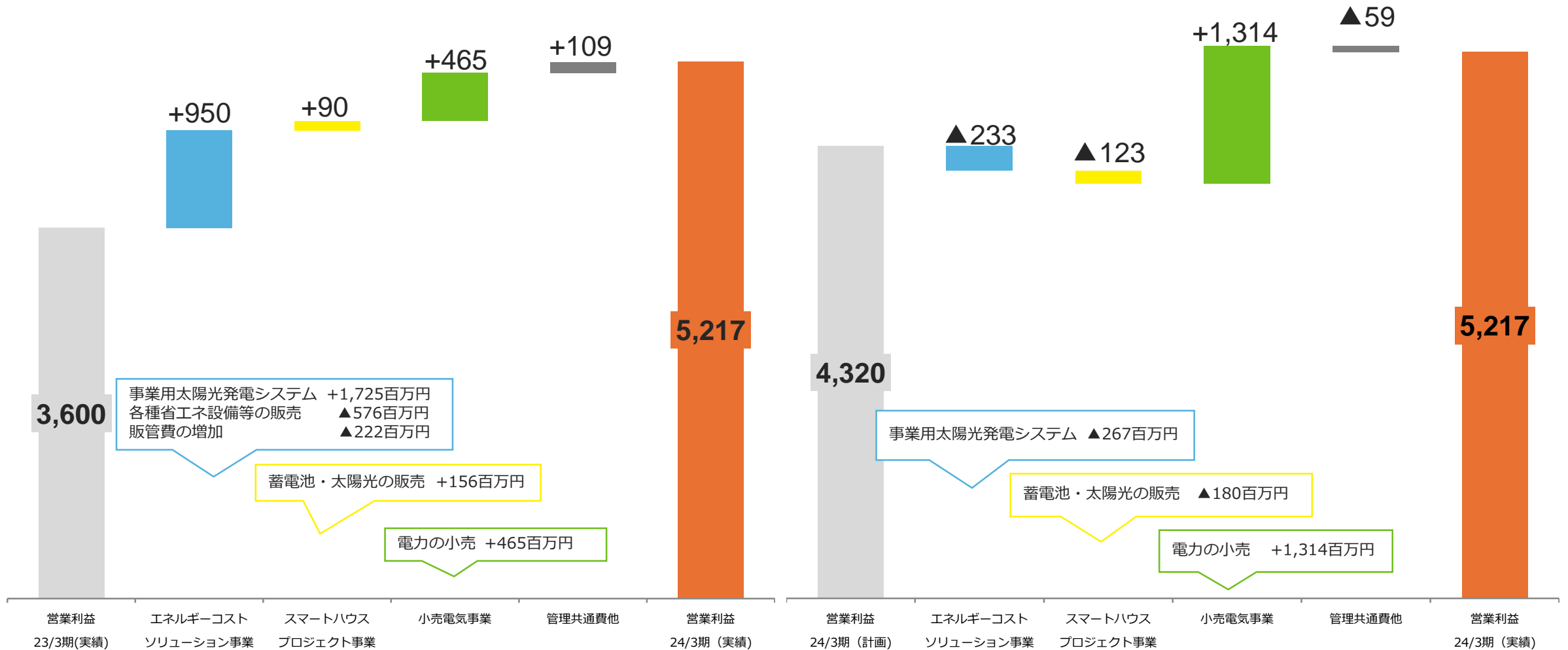
セグメント別業績ハイライト（営業利益）

(百万円)

営業利益の増減要因（前期比）

(百万円)

営業利益の増減要因（当初計画比）



貸借対照表 (B/S)

自己資本比率は前期57.9% → 今期59.7% 良好な財務基盤を維持
 商品勘定の主な増加要因は、事業用太陽光発電システムのバックオーダーの増加

(単位：百万円)	2023/3/末	2024/3/末	増減額	主な増減要因	
流動資産	14,168	16,913	+2,745	現金及び預金 商品 売掛金	+2,249百万円 +1,215百万円 ▲678百万円
固定資産	3,049	4,698	+1,649	投資有価証券	+1,600百万円
資産合計	17,217	21,612	+4,394		
流動負債	4,663	5,810	+1,147	1年内返済予定の長期借入金 未払金 未払法人税等 未払消費税等	+283百万円 +112百万円 +412百万円 +146百万円
固定負債	2,545	2,810	+264	長期借入金	+224百万円
負債合計	7,209	8,620	+1,411		
純資産合計	10,008	12,991	+2,982	包括利益 剰余金の配当	+3,608百万円 ▲736百万円
負債・純資産合計	17,217	21,612	+4,394		

キャッシュフロー (C/F)

営業活動によるキャッシュフローは2,624百万円の増加

(単位：百万円)	2023/3期	2024/3期	2024/3期の主な内訳	
営業活動によるキャッシュフロー	1,464	4,089	税金等調整前当期純利益 減価償却費 売掛金の減少額 棚卸資産の増加額 法人税等の支払額	+5,218百万円 +189百万円 +678百万円 ▲1,215百万円 ▲1,368百万円
投資活動によるキャッシュフロー	80	▲1,787	投資有価証券の取得 投資有価証券の売却	▲2,200百万円 +600百万円
財務活動によるキャッシュフロー	1,162	▲52	長期借入れ 長期借入金の返済 配当金の支払額	+1,500百万円 ▲992百万円 ▲735百万円
現金及び現金同等物の増減	2,707	2,249		
現金及び現金同等物の期末残高	8,224	10,474		

2025年3月期 業績予想及び配当予想

■ 成長戦略

太陽光発電を中心とした再生エネルギーの拡大や高騰を続ける電力コストの削減に対する潜在的な需要を踏まえ、事業用太陽光発電システムを主力商材として、エネルギーコストソリューション事業の拡大を軸とした成長戦略を基本方針としています。

■ 事業用太陽光発電システム

主として中小事業者の工場等の屋根に太陽光発電システムを設置し、創った電気を工場で利用（自家消費）していただくことで電力コストを削減いたします。中小規模の事業者をメインターゲットとすることで他社との差別化を図ります。自家消費しきれない余剰電力の有効活用のため、蓄電池とのセット販売も増加していく計画です。

■ 小売電気事業

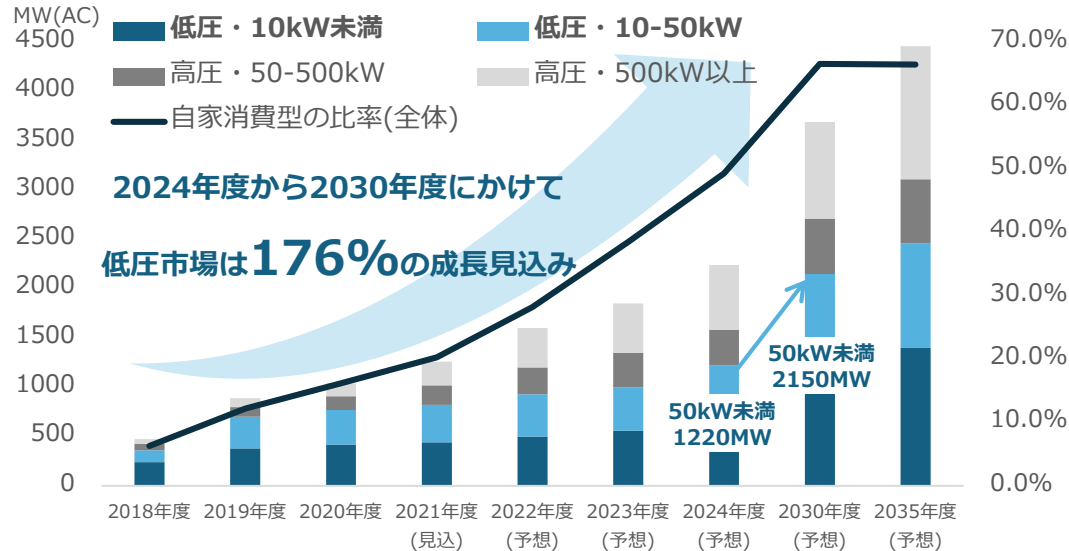
リスクヘッジを徹底してきたことに加え、先物価格が前期初より安定していることから、安定的なストック収益の確立と成長（期初5万8000件→期末6万3000件）を図ります。

事業用太陽光の市場拡大と当社のターゲティング戦略



自家消費型の太陽光発電は今後大幅に拡大。当社は中小企業をターゲットに低圧市場で独自の成長を実現

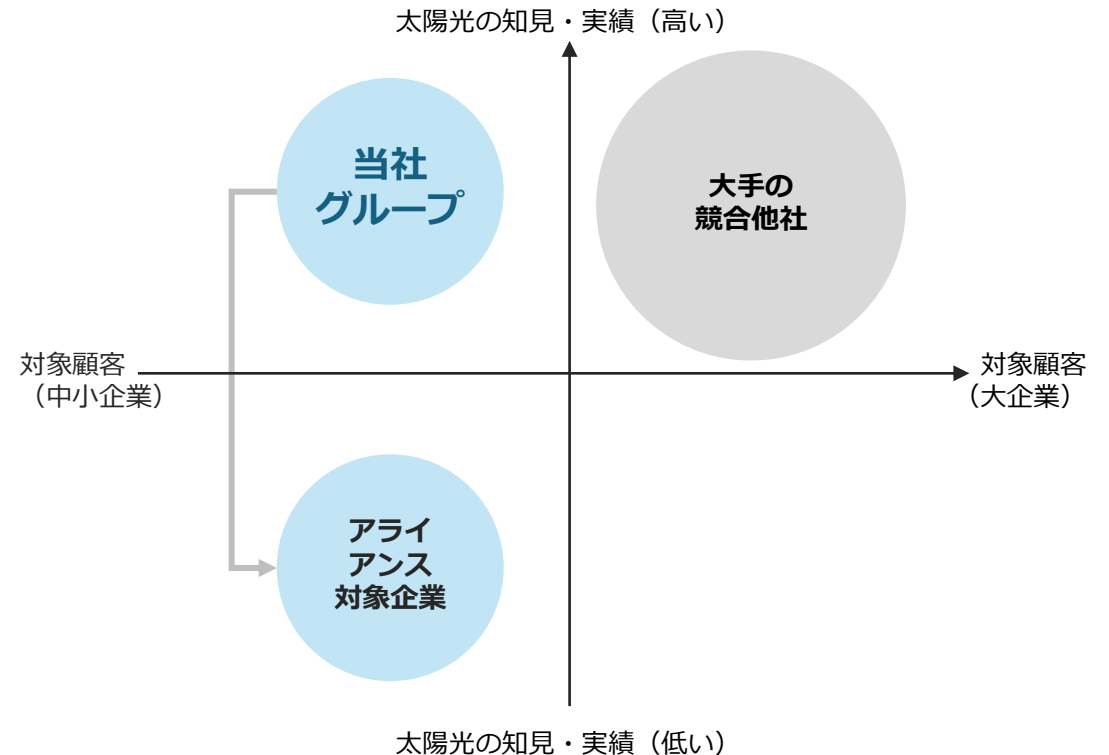
■ 国内太陽光発電の市場規模推移（出力）



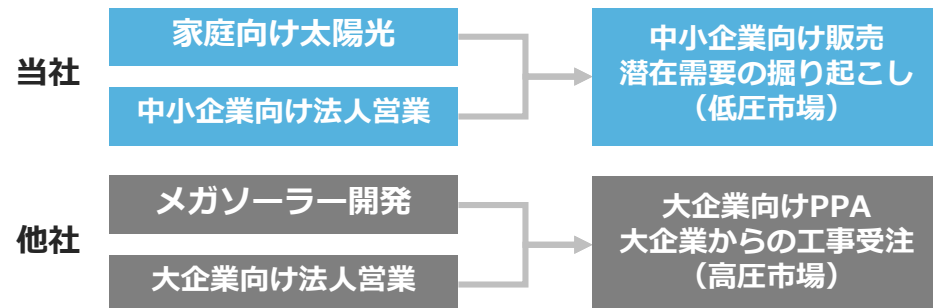
※自家消費型の比率は、売電型も含めた全体市場に対する比率
出所：株式会社富士経済「2021年版 太陽電池関連技術・市場の現状と将来展望」を加工して作成

■ 当社グループのターゲティング戦略

太陽光の知見・実績が高く、中小企業への営業を得意とする企業は少ないと考える。日本の商慣習上、代理店制度など大手企業がリテール営業を直接行わないことも差別化の背景。中小企業の顧客基盤があり、太陽光の知見が少ない企業とアライアンスを推進して行く方針。



■ 当社の強み



低圧は三段階のリスクヘッジ策を講じ、高圧は市場連動型に特化したことで、安定ストック化を実現

電圧種別	リスクヘッジ策		損益分岐点となる電源調達価格
低圧	一段階	基本料金の割合が高く、販売単価が比較的高い顧客層（24年3月期の負荷率※ 平均9.0%）を中心に獲得	約17.5円/kWh (独自燃調なしの場合)
	二段階	独自燃調（卸電力取引市場からの調達コストの一部を電気代に反映する仕組み）を全顧客へ導入済み	約40円/kWh (独自燃調効果 約22.5円/kWh)
	三段階	独自燃調でカバーできないリスクポジション分（低圧需要の約30%）を相対電源でカバー	損益分岐点は存在しない (リスクポジションゼロ)
高圧	市場連動型（卸電力取引市場からの調達コストを完全に電気代に反映する仕組み）に特化		損益分岐点は存在しない (リスクポジションゼロ)

※ 負荷率：年間消費電力量【kWh】÷（契約電力【kW】×24時間×365日）×100

電源調達環境は前期より好転（市場価格の計画は先物価格を参照）

調達種別	24年3月期 期初計画	24年3月期 実績	25年3月期 計画
市場価格	16.30円/kWh	11.50円/kWh	13.71円/kWh
相対電源価格	22.88円/kWh	22.31円/kWh	12.91円/kWh

2025年3月期業績予想



(単位：百万円)	2024/3期2Q累計 (実績)		2024/3期業績 (実績)		2025/3期2Q累計 業績予想 (2024年5月15日発表)		前期比 増減率	2025/3期業績予想 (2024年5月15日発表)		前期比 増減率
	金額	対売上高	金額	対売上高	金額	対売上高		金額	対売上高	
売上高	15,944	100.0%	29,908	100.0%	16,500	100.0%	+3.5%	34,000	100.0%	+13.7%
ECS事業	4,390	27.6%	7,734	25.9%	5,311	32.2%	+21.0%	10,906	32.1%	+41.0%
SHP事業	2,523	15.8%	4,440	14.8%	2,183	13.2%	▲13.5%	4,310	12.7%	▲2.9%
小売電気事業	9,030	56.6%	17,733	59.3%	9,005	54.6%	▲0.3%	18,783	55.2%	+5.9%
売上総利益	5,123	32.1%	9,257	31.0%	5,550	33.6%	+8.3%	11,200	32.9%	+21.0%
ECS事業	2,670	60.8%	4,645	60.1%	3,241	61.0%	+21.4%	6,654	61.0%	+43.2%
SHP事業	1,079	42.8%	1,845	41.6%	910	41.7%	▲15.7%	1,803	41.8%	▲2.3%
小売電気事業	1,373	15.2%	2,766	15.6%	1,398	15.5%	+1.9%	2,742	14.6%	▲0.8%
営業利益	3,197	20.1%	5,217	17.4%	3,250	19.7%	+1.6%	6,500	19.1%	+24.6%
ECS事業	1,940	44.2%	3,030	39.2%	2,266	42.7%	+16.8%	4,575	42.0%	+51.0%
SHP事業	444	17.6%	587	13.2%	283	13.0%	▲36.3%	575	13.4%	▲2.0%
小売電気事業	1,133	12.6%	2,267	12.8%	1,107	12.3%	▲2.3%	2,082	11.1%	▲8.2%
管理共通費	▲320	-	▲668	-	▲407	-	-	▲733	-	-
経常利益	3,231	20.3%	5,268	17.6%	3,304	20.0%	+2.2%	6,570	19.3%	+24.7%
当期（四半期）純利益	2,177	13.7%	3,540	11.8%	2,190	13.3%	+0.6%	4,320	12.7%	+22.0%

※ECS事業（エネルギーコストソリューション事業）：(株)GRコンサルティング、(株)グリムスエナジー、(株)グリムスパワー、(株)グリムスソーラー

※SHP事業（スマートハウスプロジェクト事業）：(株)グリムスソーラー

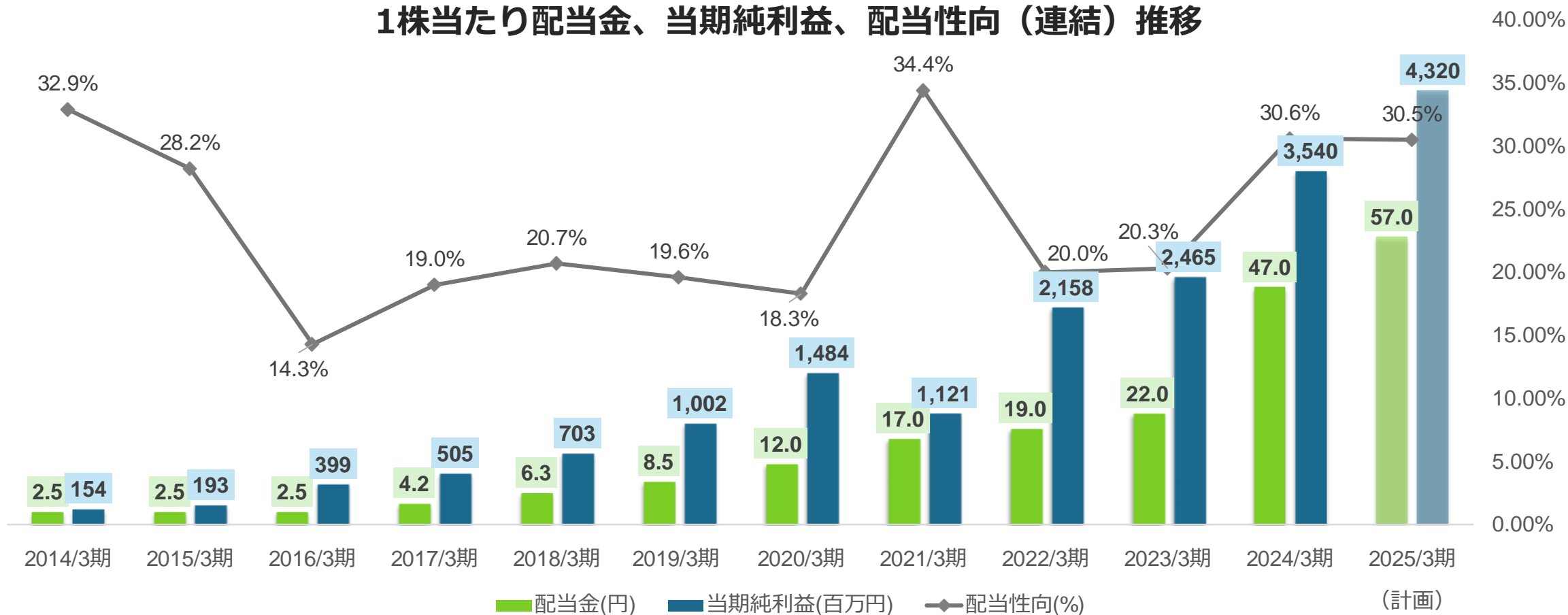
※小売電気事業：(株)グリムスパワー

Copyright© gremz, Inc All Rights Reserved

2025年3月期配当予想

2024/3期より配当性向30%を目安として配当を実施
2025/3期の配当予想は中間配当20円+期末配当37円

1株当たり配当金、当期純利益、配当性向（連結）推移



※1株当たり配当金は、2014年1月1日の1：2、2017年10月1日の1：1.5、2018年8月1日の1：2、2020年9月1日の1：2の株式分割の影響を遡及して調整しております。

サステナビリティ

グリムスは、「省エネ・創エネ・蓄エネ」を事業領域として、
環境に優しい商品・サービスを提供することで成長を続け、
豊かで安心して暮らせる社会の構築と持続的な発展に貢献いたします。

- 省エネ性能の高い商品の販売を通じて、エネルギー効率の改善に貢献いたします。
- 太陽光発電システムや蓄電池など再生可能エネルギー関連商品の販売を通じて、脱炭素社会の構築に貢献いたします。
- 社会のニーズを意識した商品・サービスを提供することで、常に社会と共に発展することを目指します。

関連するSDGs目標



すべての人に感動と喜びを

Filling the World with Inspiration and Joy

変化する環境の中で常に感謝、応援され永続的に社会と共存する企業群を目指します。
情報格差をなくし高い価値の普及に尽力し、豊かで安心して暮らせる社会の構築に寄与します。

経営ビジョン

顧客

お客様が当社グループからのサービスを安心して享受出来る企業群を目指します。

社員

社員が当社に勤めることを誇りに思い、自分の人生を懸けて働ける企業群を目指します。

株主

株主様にとって当社の成長が永続的な喜びとなる企業群を目指します。

社会

常に社会のニーズを敏感に察知し、求められた価値を提供する企業群を目指します。

本資料に関するお問い合わせ

TEL 03-5769-3500

ir@gremz.co.jp

(免責事項)

本資料は、金融商品取引法上のディスクロージャー資料ではなく、その情報の正確性、安全性を保障するものではありません。また、特定の商品についての募集・勧誘・営業等を目的としたものではありません。

本資料に記載された見解、見通し、ならびに予測等は、資料作成時点での弊社の判断であり、今後予告なしに変更されることがあります。予めご了承ください。