


2024年3月期 決算短信説明資料 株式会社カーチスホールディングス

東証スタンダード:7602

2024年5月15日



1. 2024年3月期 連結決算の状況

- ① 国内中古車市場の状況
- ② 連結損益計算書
- ③ 連結損益計算書推移
- ④ セグメント別情報（自動車流通事業）
- ⑤ セグメント別情報（リースバック関連事業）
- ⑥ 連結貸借対照表
- ⑦ キャッシュ・フロー計算書

2. 2025年3月期 通期業績予想

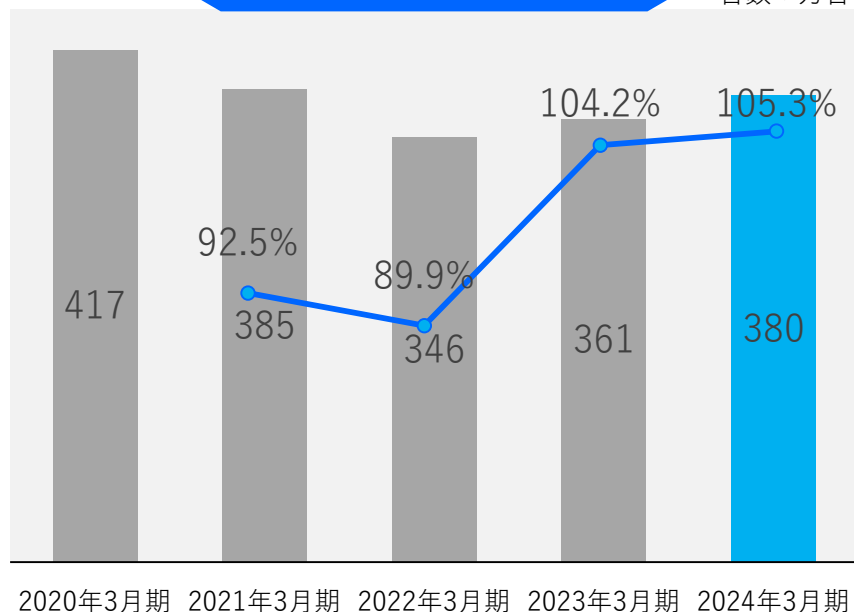
1. 2024年3月期 連結決算の状況



◆ 2023年4月～2024年3月の期間における新車登録台数（軽自動車含む）は約380万台（前期比5.3%増）となりました。また、中古車登録台数（軽自動車含む）は約542万台（前期比3.1%増）となりました。

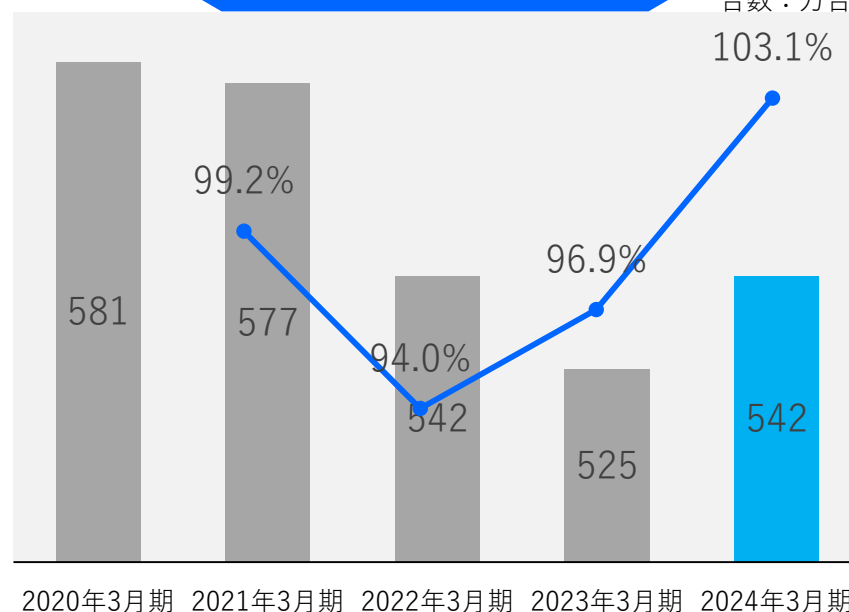
新車登録台数

台数：万台



中古車登録台数

台数：万台



出展：一般社団法人日本自動車販売協会連合会
一般社団法人全国軽自動車協会連合会

2024年3月期連結決算の状況

② 連結損益計算書

- ◆ 当2024年3月期は前年同期と比較し、増収増益となりました。主な要因は海外事業とリースバック関連事業の業績拡大と販管費の削減によるものであります。

■ 2024年3月期連結損益計算書

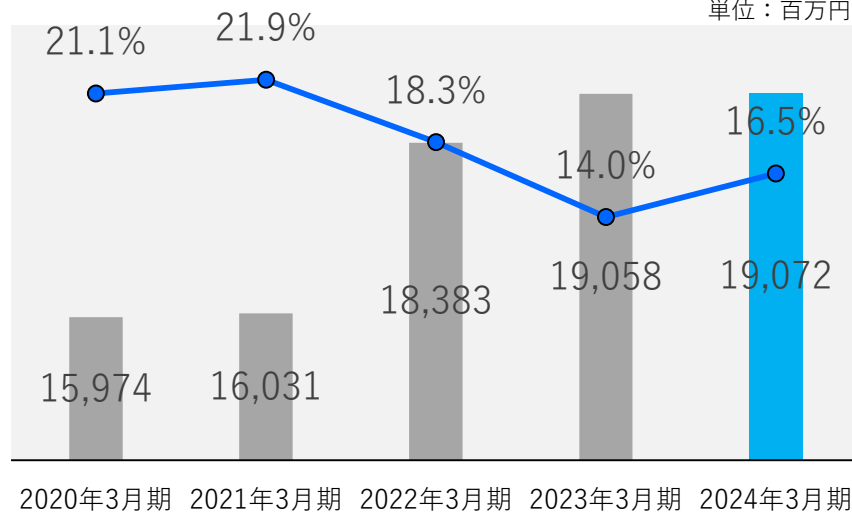
単位：百万円

| | 2023年3月期 | 2024年3月期 | 前年差異 | 2024年3月期 | 進捗率 |
|---------------------|----------|----------|-------|----------|--------|
| | | | 増減 | 通期予算 | |
| 売上高 | 19,058 | 19,072 | +13 | 20,000 | △4.6% |
| 売上総利益 | 2,687 | 3,147 | +460 | — | — |
| 販管費 | 3,186 | 3,048 | -137 | — | — |
| 営業利益 | △499 | 98 | +597 | 250 | △60.8% |
| 経常利益 | △466 | 149 | +616 | 250 | △40.4% |
| 当期純利益 | △504 | 113 | 617 | — | — |
| 親会社株主に帰属する 当期純利益 | △514 | 73 | +587 | 175 | △58.2% |
| 粗利率 | 14.0% | 16.5% | +2.5% | | |

◆ 売上高は2022年3月期より開始したリースバック関連事業が大きく業績に寄与し、堅調に推移しております。また、営業利益は2023年3月期に長期在庫車両の処分に伴う赤字を計上したものの、当2024年3月期においては黒字となりました。

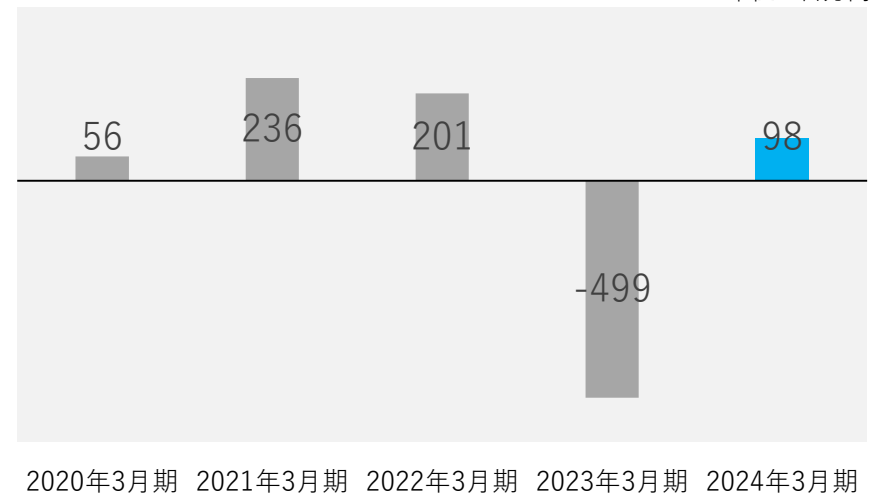
売上高・粗利率推移

単位：百万円

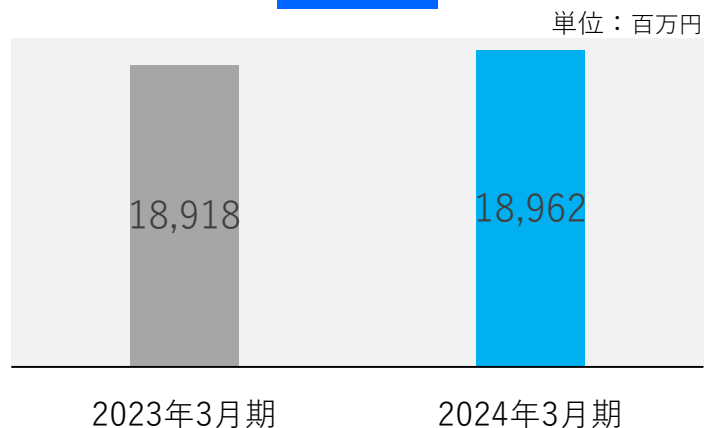


営業利益推移

単位：百万円



売上高



セグメント利益



売上高：前年比100.2%

セグメント利益：+619百万円

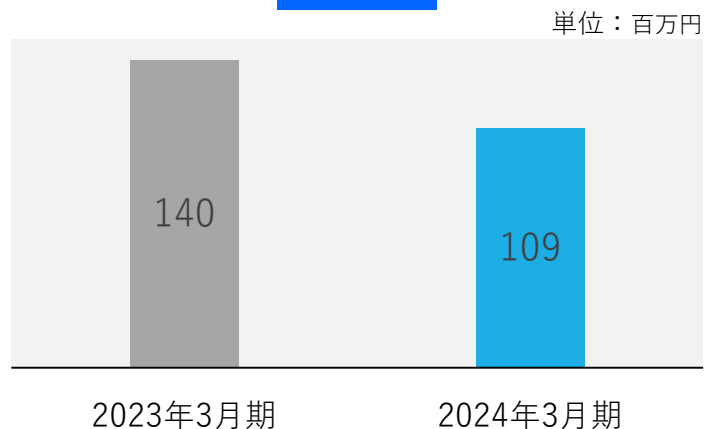
◆ 国内事業

- 保証やメンテナンスパッケージなどのサービスを強化し、付帯収益の向上とお客様との継続的な取引を強化

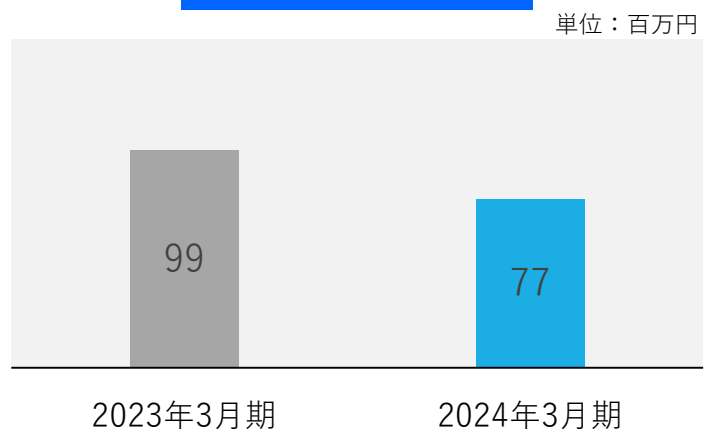
◆ 海外事業

- 円安の影響もあり、アジアを中心とした諸外国への輸出が増加

売上高



セグメント利益



売上高：前年比77.8%

セグメント利益：-22百万円

- ◆ リースバック関連事業
 - 金融機関、大手物流業者との提携及びカーチス倶楽部会員を通じた運送業等への認知向上を進めており、業績は安定的に推移
 - 2023年10月6日に株式会社カーチスロジテックを設立し、商用車の買取販売、リース及びリースバック事業等を通じ取引が拡大

2024年3月期連結決算の状況

⑥ 連結貸借対照表

- ◆ 当連結会計年度末の資産合計は7,257百万円となり、主な要因は現金及び預金の増加590百万円、商品の減少333百万円などによるものであります。
- ◆ 当連結会計年度末の負債合計は2,223百万円となり、主な要因は契約負債の増加386百万円、買掛金の増加157百万円などによるものであります。
- ◆ 当連結会計年度末の純資産合計は5,034百万円となり、主な要因は親会社株主に帰属する当期純利益の計上による利益剰余金の増加73百万円などによるものであります。

■ 2024年3月期連結貸借対照表

単位：百万円

| | | 2023年3月期末 | 2024年3月期 | 前年差異 増減 |
|----------|------|-----------|----------|------------|
| | 流動資産 | 5,252 | 5,765 | +512 |
| | 固定資産 | 1,479 | 1,492 | +12 |
| 資産合計 | | 6,732 | 7,257 | +525 |
| | 流動負債 | 1,561 | 1,983 | +422 |
| | 固定負債 | 259 | 239 | -19 |
| 負債合計 | | 1,820 | 2,223 | +402 |
| 純資産合計 | | 4,911 | 5,034 | +122 |
| 負債・純資産合計 | | 6,732 | 7,257 | +525 |
| 自己資本比率 | | 70.2% | 66.3% | -3.9% |

- ◆ 当連結会計年度末における現金及び現金同等物の残高は590百万円増加し、2,321百万円となりました。
- ◆ 営業キャッシュフローは875百万円の収入となり、主な要因は棚卸資産の減少額296百万円、契約負債の増加額386百万円などによるものであります。
- ◆ 投資キャッシュフローは67百万円の支出となり、主な要因は無形固定資産の取得による支出73百万円などによるものであります。
- ◆ 財務キャッシュフローは228百万円の支出となり、主な要因は短期借入金の純減額209百万円などによるものであります。

■ 2024年3月期連結期末キャッシュ・フロー計算書

単位：百万円

| | 2023年3月期 | 2024年3月期 | 前年差異 |
|------------------|----------|----------|--------|
| | | | 増減 |
| 営業活動によるキャッシュ・フロー | △311 | 875 | +1,186 |
| 投資活動によるキャッシュ・フロー | 499 | △67 | -567 |
| 財務活動によるキャッシュ・フロー | △59 | △228 | -168 |
| 現金及び現金同等物の期末残高 | 1,730 | 2,321 | +590 |



3. 2025年3月期 通期業績予想



2025年3月期 通期業績予想

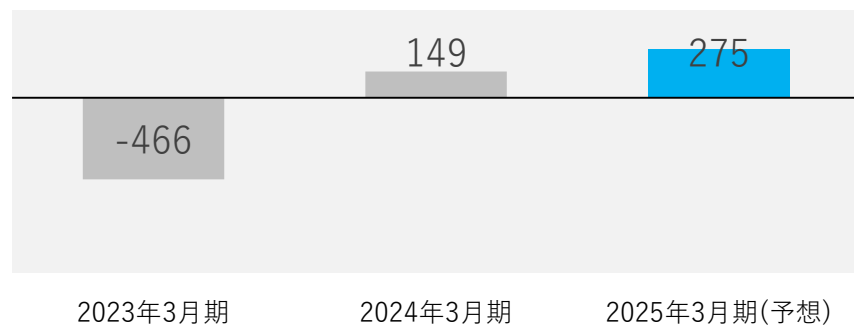
■売上高

通期**20,000**百万円
(前年同期比4.8%増)



■経常利益

通期**275**百万円
(前年同期比126百万円増)



■営業利益

通期**275**百万円
(前年同期比177百万円増)

単位：百万円



■親会社株主に帰属する当期純利益

通期**190**百万円
(前年同期比117百万円増)

単位：百万円



免責事項

本資料は、投資家判断の参考となる情報提供を目的とするものであり、当社株式の購入や売却を勧誘するものではありません。

本資料には、当社グループの計画・戦略・業績等の将来予想に関する情報が掲載されており、これらの記載は、現在入手可能な情報に基づいて当社が判断したものであり、リスク及び不確実な要素が含まれています。

当社の業績は、経済情勢、事業環境、為替動向等により、将来予想とは大きく異なる可能性があります。

当社は、本資料の利用または付随して生じたいかなる損害も、一切責任を負うものではありませんのでご了承下さい。