

# 2024年3月期 決算説明資料

株式会社フレアス

2024年5月

東証グロース：7062

- **2024年3月期 決算概要**
- **2025年3月期 見通し**
- **Appendix**

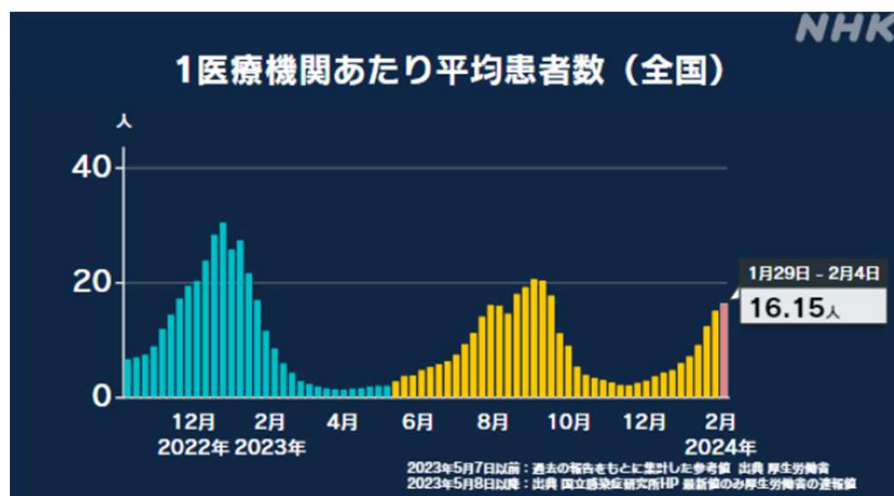


# 2024年3月期 決算概要



## 昨年比で業績は回復したものの、第3Q及び第4Qで新型コロナウイルス及びインフルエンザウイルスの影響を受ける

- 新型コロナウイルス及びインフルエンザウイルスの感染者拡大に伴う施術師の罹患や介護施設の閉鎖により、マッサージ直営事業及びマッサージフランチャイズ事業において影響を受ける



新型コロナウイルス感染症  
(出展：国立感染症研究所)



インフルエンザウイルス患者数  
(出展：国立感染症研究所)

## 昨年比で業績は回復しているものの、第3Qより徐々に新型コロナウイルス及びインフルエンザウイルスの影響を受け始める

### 決算概況

- 昨年比では新型コロナウイルスの影響減によりマッサージ直営事業の業績が回復し、売上高は前年同期比24.6%増の5,710百万円、営業利益は前年同期比647.5%増の110百万円を計上

### 当期の取り組み

- マッサージ直営において、高頻度でのサービス提供の推進を継続しつつ、営業力強化に注力
- フランチャイズ加盟店開発は、新規事業を検討している法人への営業活動を強化
- 2023年12月に開設した元橋本（相模原市）のホスピスが順調に稼働

### 拠点展開

- 在宅マッサージ拠点数 **382拠点**（2023/3末）⇒ **413拠点**（2024/3末）
- 訪問看護 拠点数 **7拠点**（2023/3末）⇒ **7拠点**（2024/3末）
- 訪問介護 拠点数 **2拠点**（2023/3末）⇒ **2拠点**（2024/3末）
- 看護小規模多機能型居宅介護施設  
**5拠点**（2023/3末）⇒ **8拠点**（2024/3末）
- ホスピス施設 **1拠点**（2023/3末）⇒ **3拠点**（2024/3末）



# 2024年3月期決算の概要

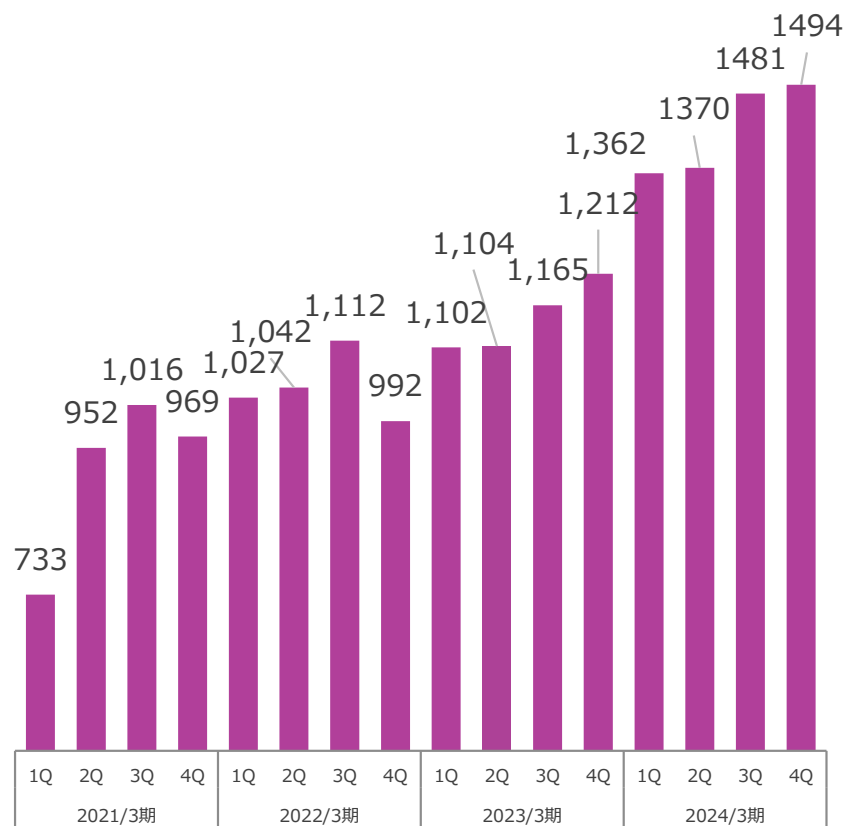
- 昨年比では、新型コロナウイルスの影響減によりマッサージ直営事業の業績が回復し、売上高は前年同期比24.6%増の5,710百万円、営業利益は前年同期比647.5%増の110百万円を計上

(百万円)	2023/3期	2024/3期		対前年同期比	対業績予想率
	実績	実績	通期予想		
売上高	4,584	5,710	5,767~5,978	+24.6%	▲1.0%~▲4.5%
売上原価	2,346	3,015	2,944~3,045	+28.5%	+2.4%~▲1.0%
売上総利益	2,238	2,694	2,822~2,932	+20.4%	▲4.5%~▲8.1%
販管費	2,223	2,584	2,709~2,716	+16.2%	▲4.6%~▲4.9%
営業利益	14	110	113~216	+647.5%	▲2.1%~▲48.9%
経常利益	70	126	127~230	+78.6%	▲0.4%~▲45.1%
当期純利益	31	58	57~119	+84.6%	+2.0%~▲51.1%
1株当たり当期純利益	13.45	24.78	24.30~50.66	-	-
売上高総利益率	48.8%	47.2%	48.9%~49.1%	▲1.6P	▲1.7P~▲1.9P
営業利益率	0.3%	1.9%	2.0%~3.6%	+1.6P	▲0.1P~▲1.7P
経常利益率	1.6%	2.2%	2.2%~3.9%	+0.6P	-

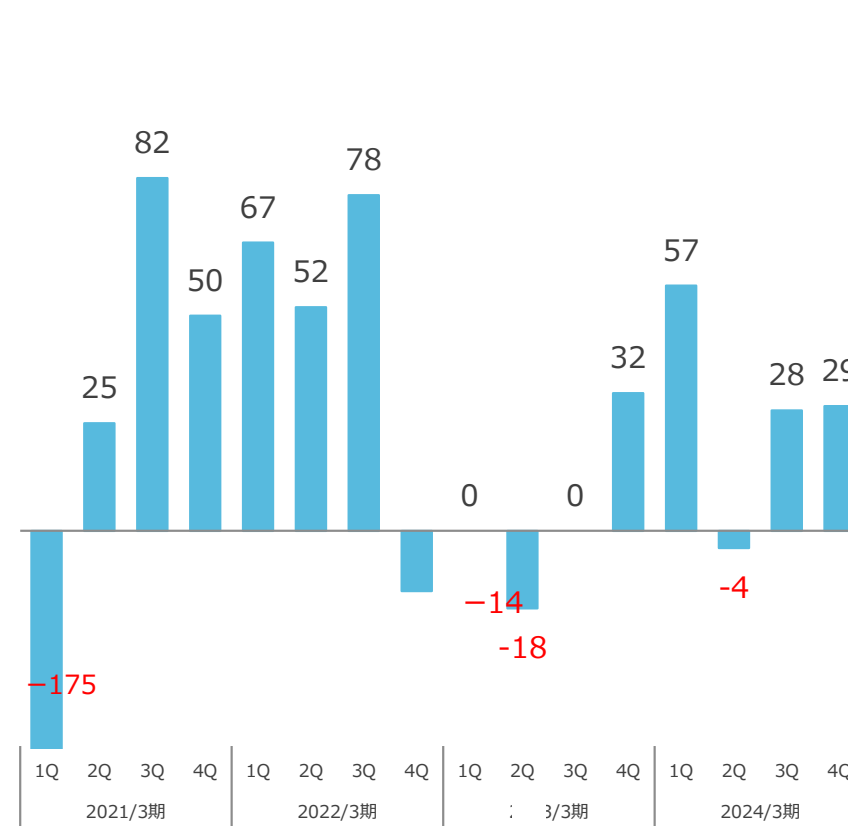
# 四半期別業績推移

- 施設系介護サービス事業において、看護小規模多機能型居宅介護事業及びホスピスの施設数増、既存施設の利用者増に伴い、売上高が増加
- 施設系介護サービス事業において、売上増により営業損失額が減少したため、第4四半期は29百万円の営業利益を計上

売上高（百万円）




営業利益（百万円）



# 2024年3月期 営業利益増減要因（前年同期比）

- 施設系介護サービス事業の拠点数増加に伴い、原価人件費が増加
- 施設系介護サービス事業の新規開設や体制強化を主な理由とした販管人件費の増加





# 2024年3月期決算（セグメント）

- マッサージ直営事業は、新型コロナウイルスの影響減に伴い、前年同四半期より増収増益
- マッサージフランチャイズ事業は、ロイヤリティ収入が堅調に推移し、前年同四半期より増収増益
- 施設系介護サービス事業は、看護小規模多機能型居宅介護事業の拠点数増加、ホスピス事業の開始等により、売上高が増加したものの、新規開設による費用が先行して発生

(百万円)	2023/3期	2024/3期		対前年同期比
	実績	実績	通期予想	
<b>売上高</b>	<b>4,584</b>	<b>5,710</b>	<b>5,767~5,978</b>	<b>+24.6%</b>
マッサージ直営	3,235	3,525	3,459~3,607	+8.9%
マッサージフランチャイズ	706	889	911~975	+25.9%
施設系介護サービス	199	878	958	+341.3%
その他（訪看含む）	442	416	434	▲5.9%
<b>営業利益</b>	<b>14</b>	<b>110</b>	<b>113~216</b>	<b>+647.5%</b>
マッサージ直営	770	999	976~1,079	+29.7%
マッサージフランチャイズ	214	224	247~266	+4.9%
施設系介護サービス	▲179	▲285	▲206	-
その他（訪看含む）	▲0	21	26	-
調整	▲789	▲849	▲930~▲949	-
期末総レセプト数（件）	8,986	9,516	9,292~10,389	+5.9%
マッサージ年間利用回数（回）	659,426	712,517	698,353~729,224	+8.1%
マッサージ拠点数（FC含む）	382	413	393~403	+8.1%

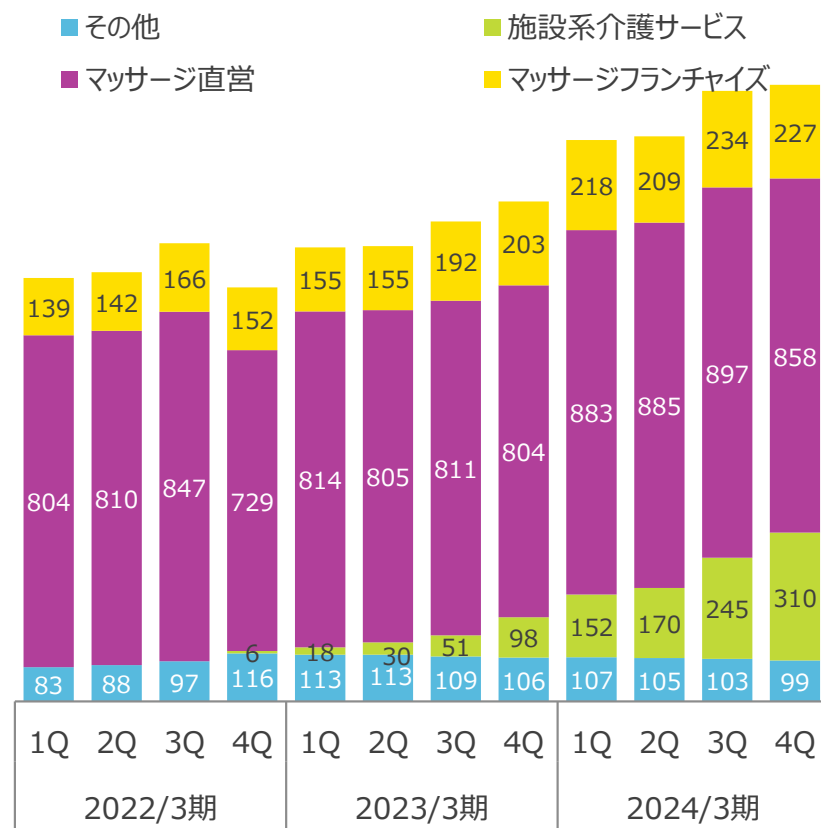
※期末総レセプト数は、保険適用のマッサージ+鍼灸サービスの数値を記載しております。※利用回数は鍼灸サービスに係る回数を除く

※期末総レセプト数及びマッサージ年間利用回数は、マッサージ直営事業における数値を記載しております。※対通期予想進捗率は、下限値に対する進捗率を記載しております。

# 四半期別セグメント業績推移

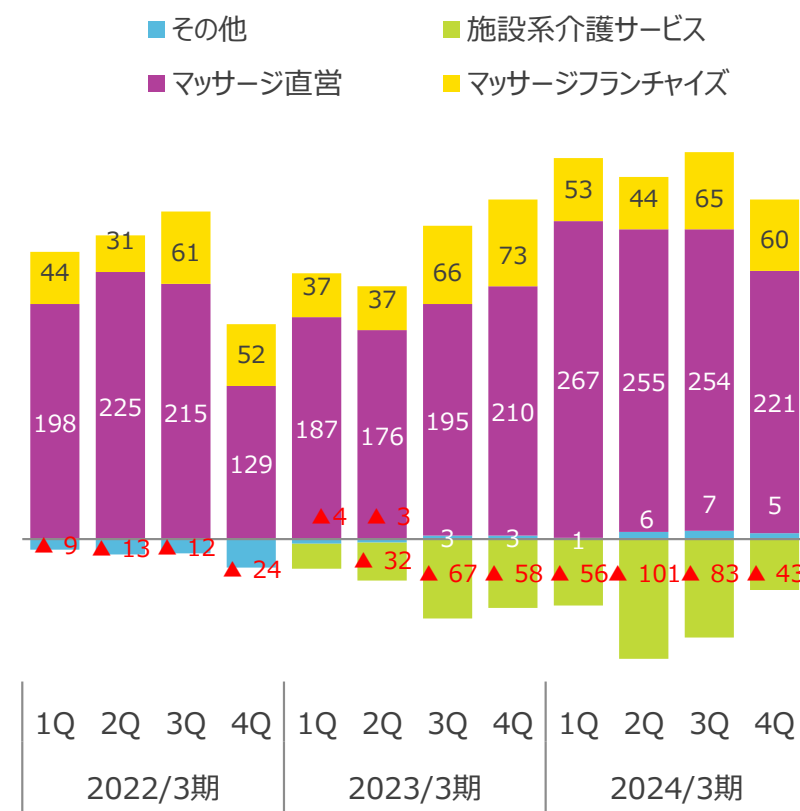
- マッサージ直営事業は、新型コロナウイルスの影響減に伴い、前年同四半期より増収増益
- マッサージフランチャイズ事業は、ロイヤリティ収入が堅調に推移し、前年同四半期より増収増益
- 施設系介護サービス事業は、看護小規模多機能型居宅介護事業の拠点数増加、ホスピス事業の開始等により、売上高が増加したものの、新規開設による費用が先行して発生

売上高 (百万円)



営業利益 (百万円)

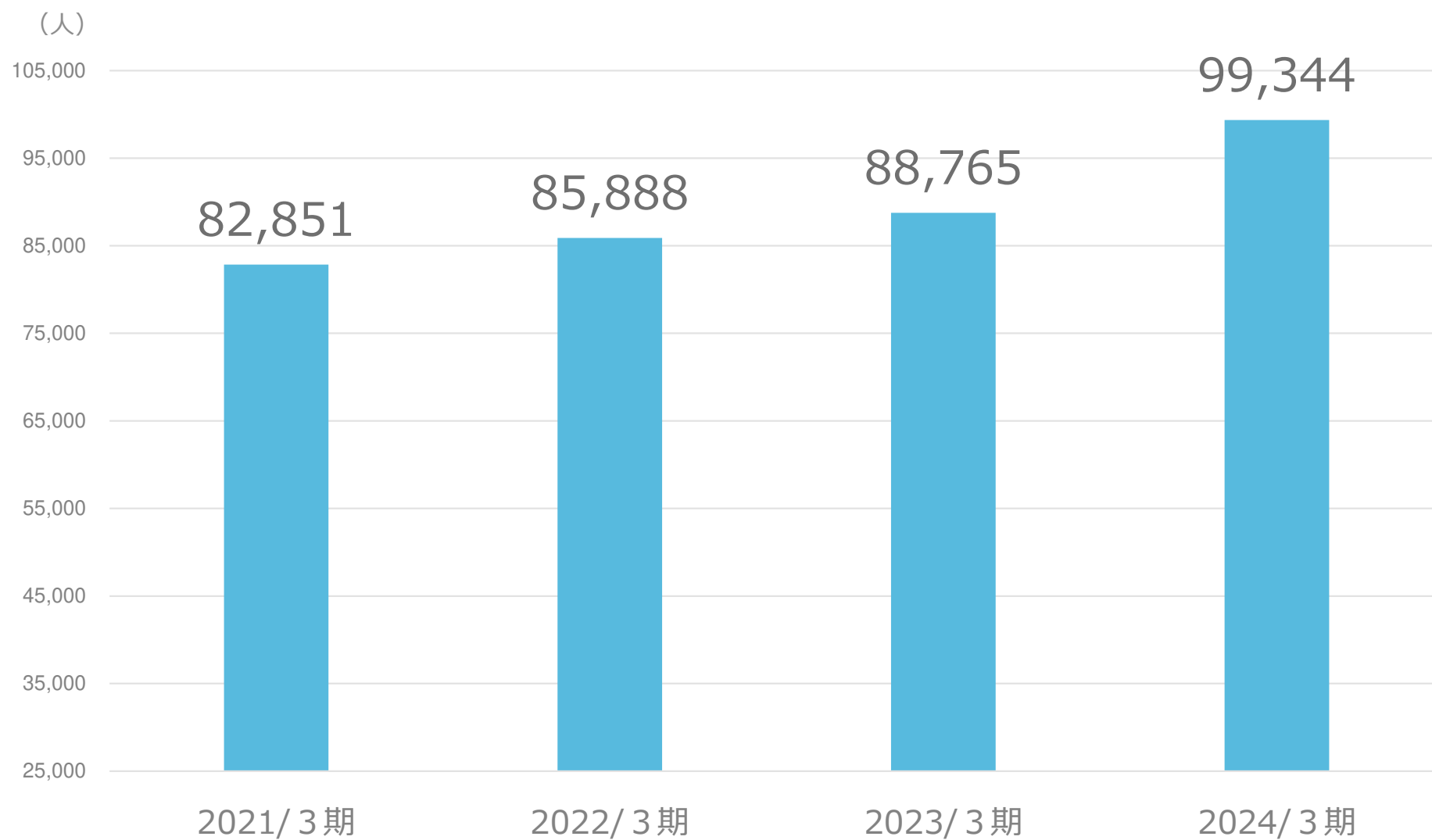
(百万円)



※本社費用である「調整」セグメントについては、推移表に含めておりません。

# KPI：累計利用者数 推移

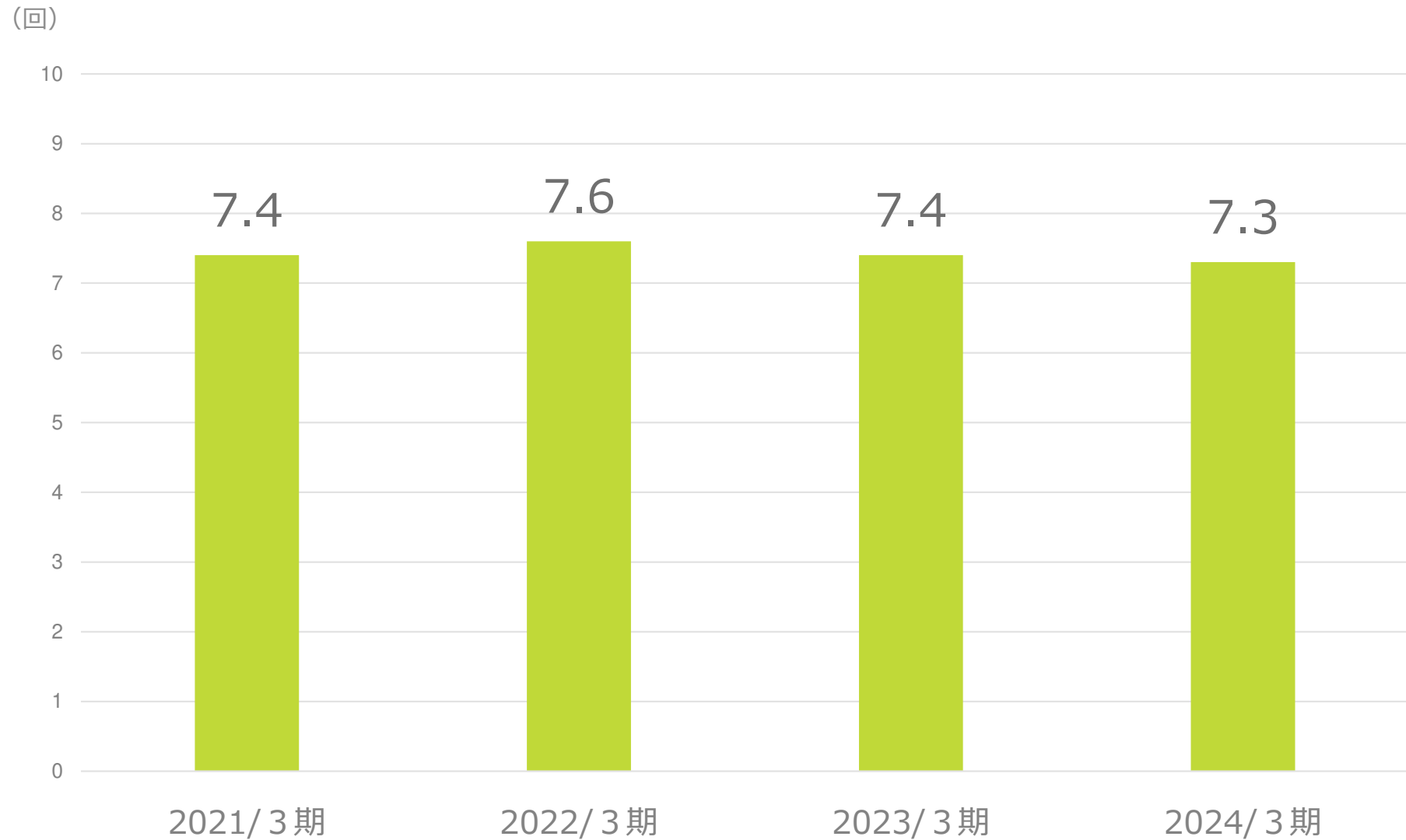
## マッサージ直営事業



※利用者数はレセプト数（マッサージ）を使用

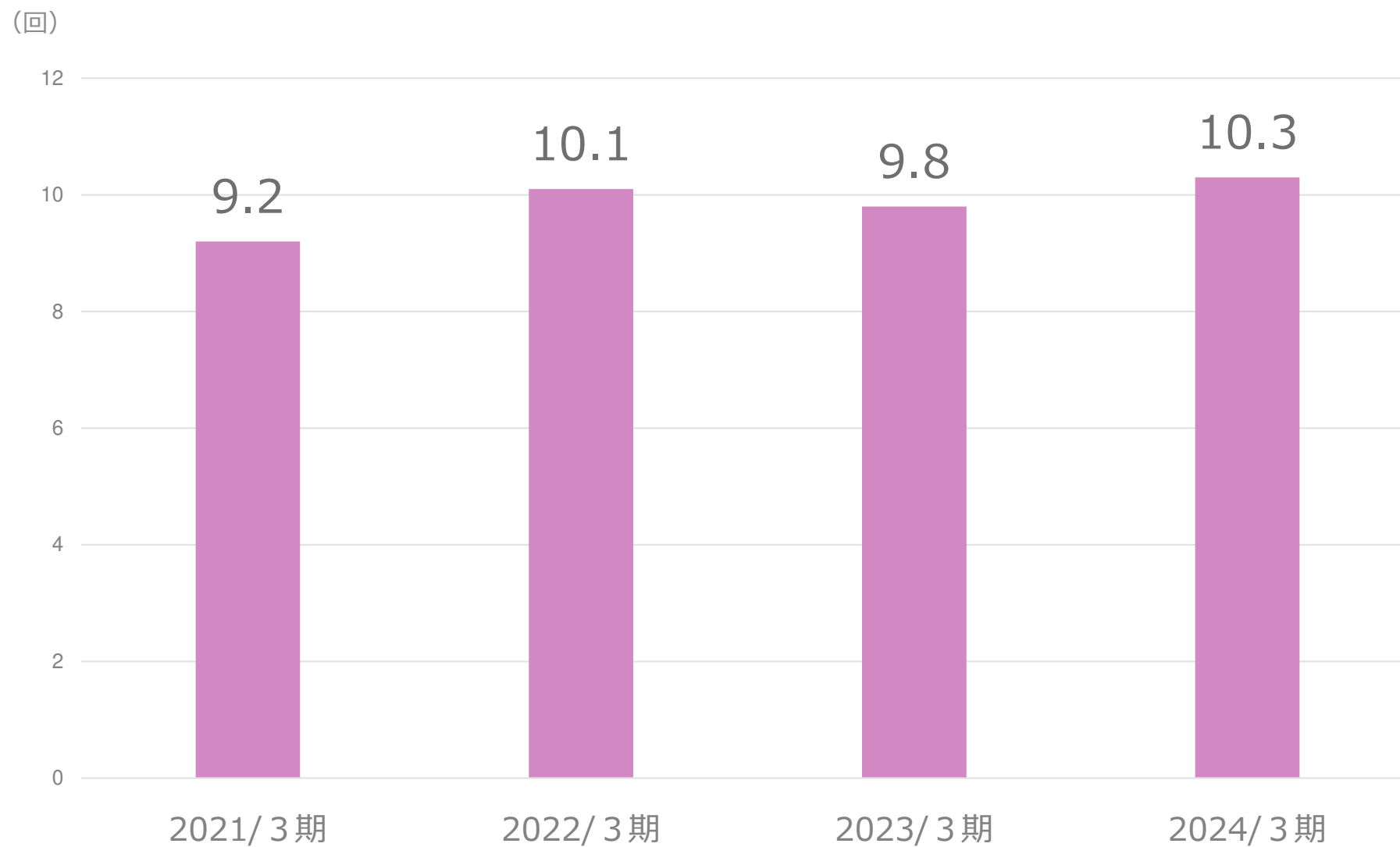
# KPI：利用者1人あたりの月間利用回数

## メッセージ直営事業



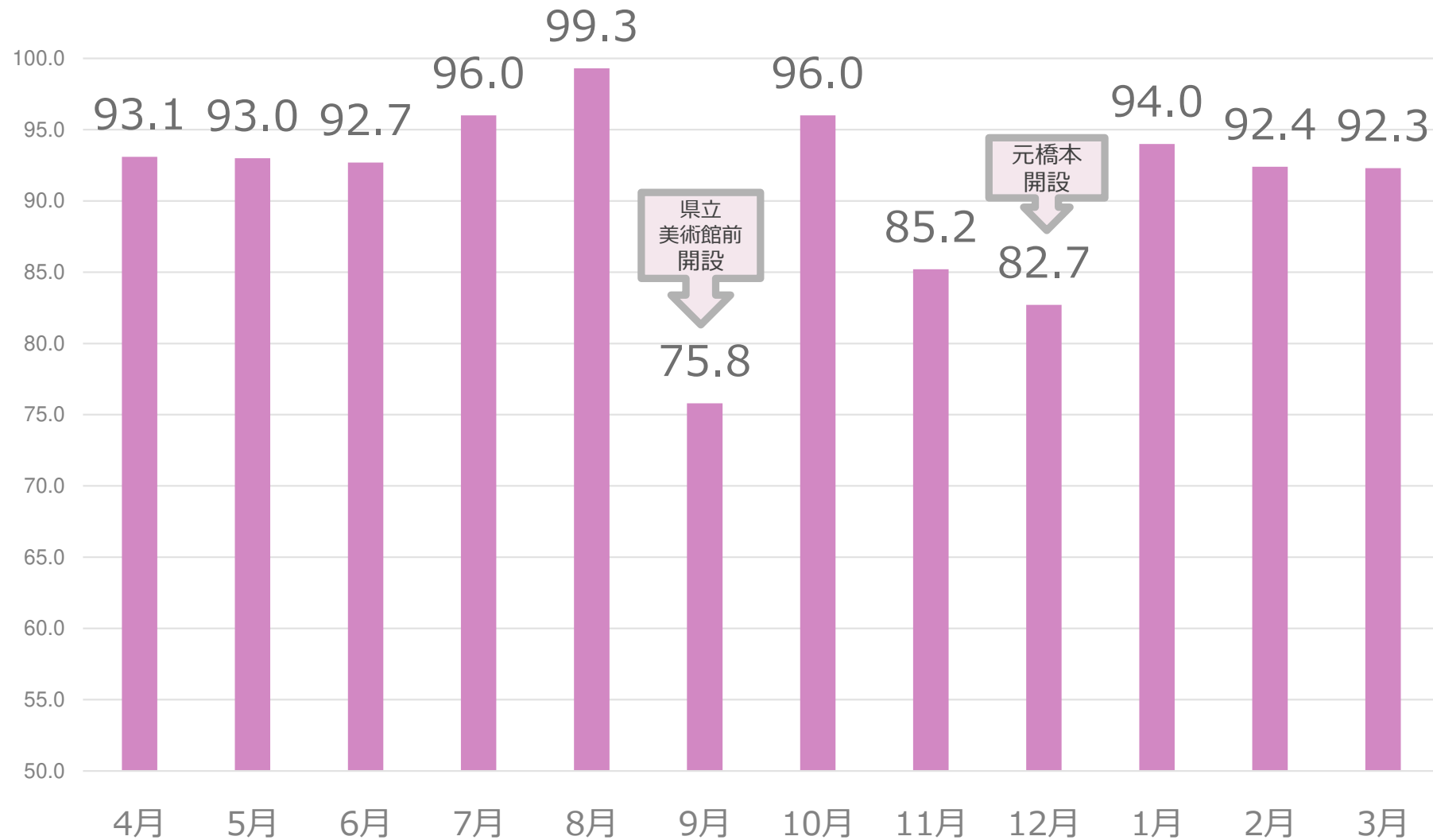
# KPI：施術者1人あたりの1日の施術回数推移

## マッサージ直営事業



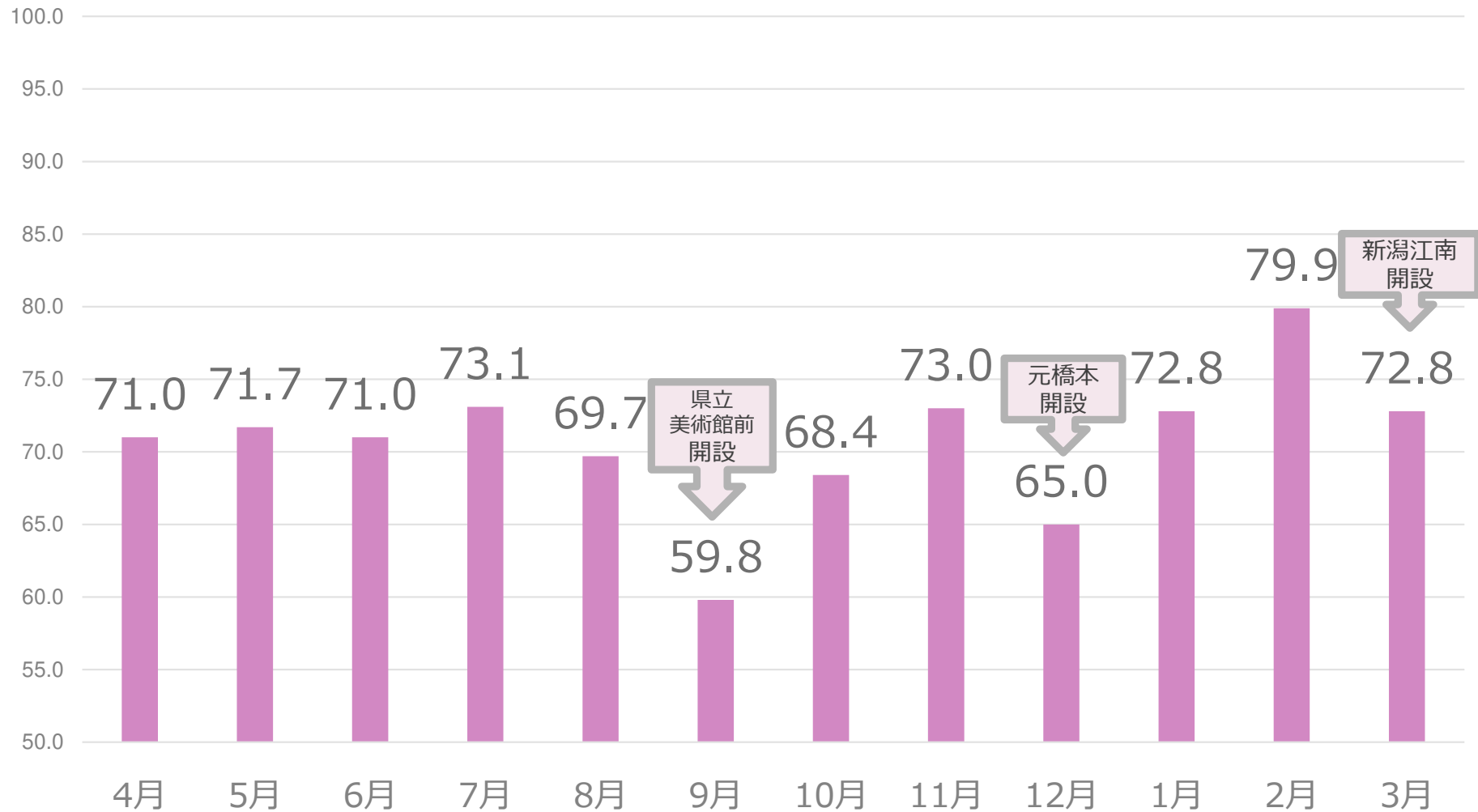
# KPI：稼働率（%）（月間延べ利用者数/入居可能数）

## 施設系介護サービス事業（ホスピス）



# KPI：稼働率（%）（稼働利用者数/定員数）

施設系介護サービス事業（看護小規模多機能型居宅介護）



# 2024年3月期 拠点数

- フランチャイズ加盟店は、認知度向上等により、新規開設数が58拠点
- 施設系介護サービス事業においては、2024年3月に新潟江南（看多機）を開設したため、5拠点増

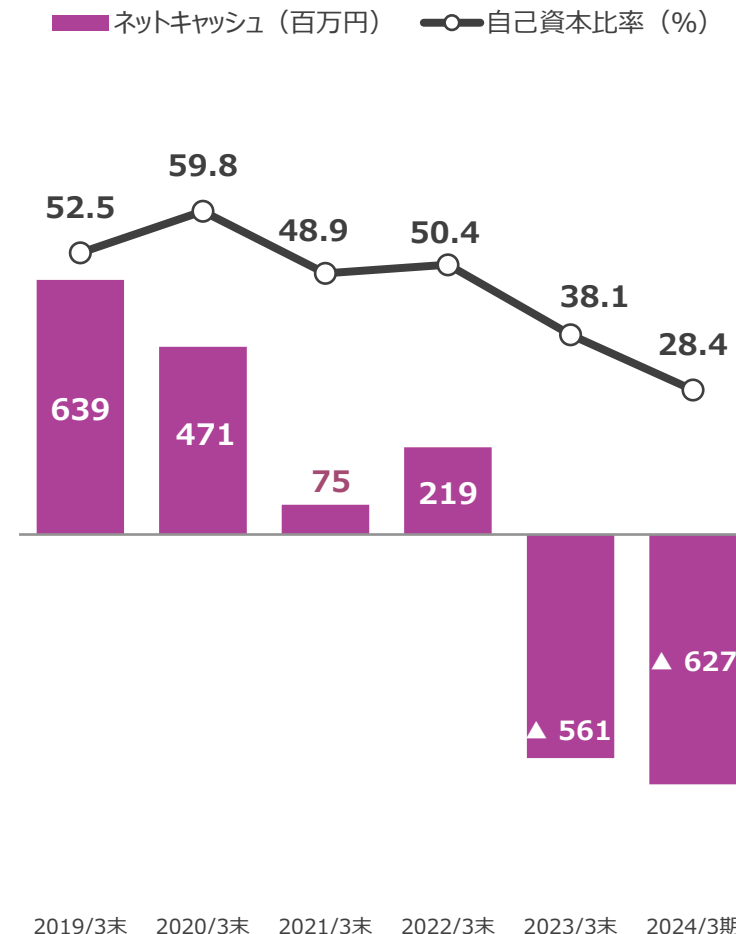
	2023/3月末 拠点数	2024/3月 拠点数	対前期 増減数	2025/3月末 計画
<b>在宅マッサージ</b>	<b>382</b>	<b>413</b>	<b>+31</b>	<b>424</b>
うち直営店	83	85	+2	80
うちフランチャイズ 加盟店	299	328	+29	344
<b>訪問看護</b>	<b>7</b>	<b>7</b>	<b>-</b>	<b>7</b>
<b>訪問介護</b>	<b>2</b>	<b>2</b>	<b>-</b>	<b>2</b>
<b>看護小規模多機能型 居宅介護</b>	<b>5</b>	<b>8</b>	<b>+3</b>	<b>12</b>
<b>ホスピス</b>	<b>1</b>	<b>3</b>	<b>+2</b>	<b>10</b>
<b>合計</b>	<b>397</b>	<b>433</b>	<b>+36</b>	<b>455</b>



# バランスシート状況

- 資産はホスピス・看護小規模多機能介護施設の開設に伴う固定資産取得や増収に伴う売掛金等の発生により増加。負債は運転資金の借り入れなどにより増加
- 自己資本比率は28.4%と健全

(百万円)	2023/3末	2024/3期	対前期末比
流動資産	2,742	3,269	+19.2%
現預金	975	1,130	+16.0%
売掛金	1,157	1,208	+4.4%
固定資産	1,787	2,920	+63.4%
有形固定資産	653	1,827	+179.6%
無形固定資産	806	713	▲11.5%
資産合計	4,529	6,190	+36.7%
負債	2,803	4,422	+57.7%
有利子負債	1,536	1,758	+14.4%
純資産	1,726	1,767	+2.4%
負債純資産合計	4,529	6,190	+36.7%

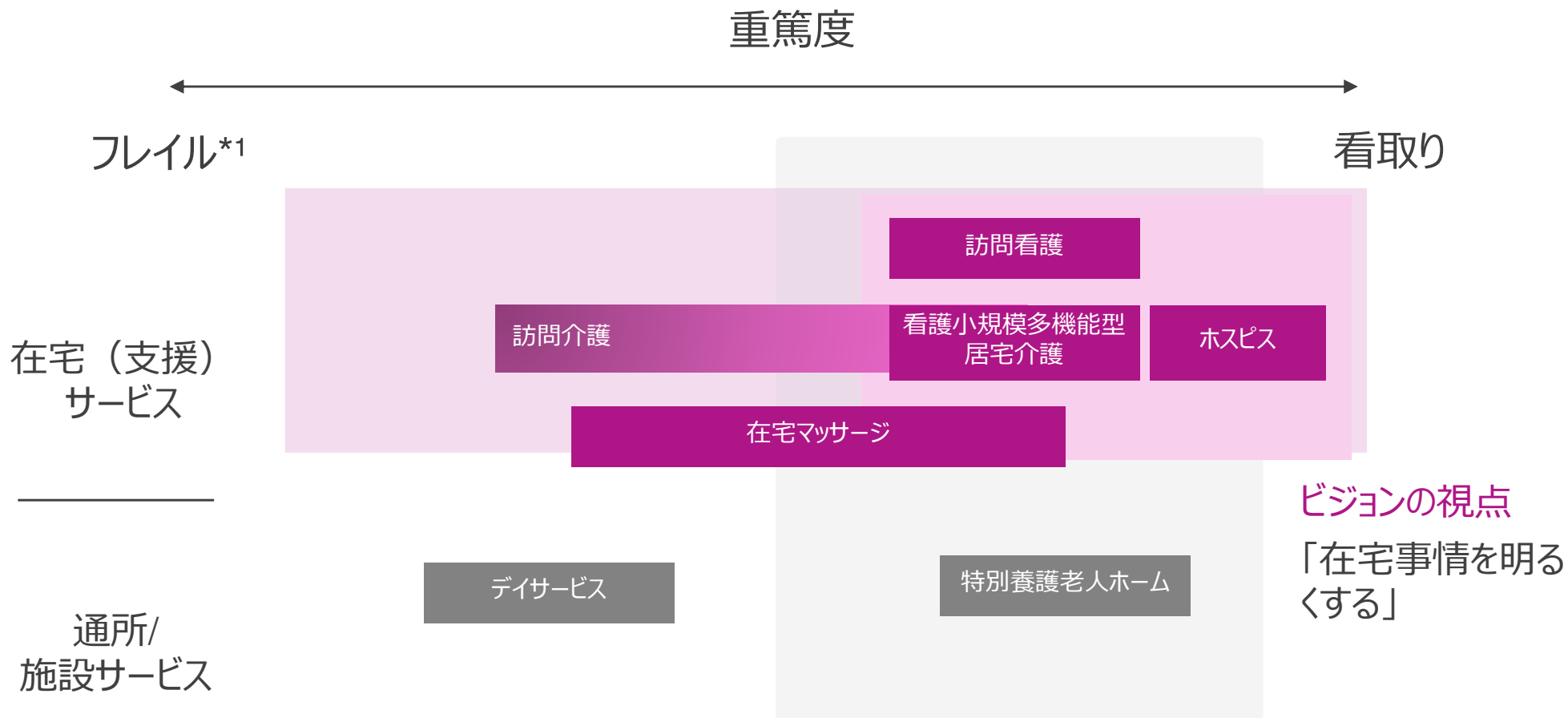


※ネットキャッシュ (ネットキャッシュ = 現預金 - 有利子負債)



# 2025年3月期 決算見通し





\*1 フレイル：加齢より体力や気力が弱まっている状態

# 2025年3月期 通期 決算予想

- マッサージ直営事業及びマッサージフランチャイズ事業においては、施設再開・増加などにより**増収増益**を見込む。
- 施設系介護サービス事業は、施設の新設により、**増収**予想

(百万円)	2024/3期	2025/3期		対前期比
	実績	上期予想	通期予想	
売上高	<b>5,710</b>	<b>3,723</b>	<b>8,062</b>	<b>+41.2%</b>
売上原価	3,015	2,033	4,371	+45.0%
売上総利益	2,694	1,690	3,691	+37.0%
販管費	2,584	1,693	3,490	+35.1%
営業利益	<b>110</b>	<b>▲3</b>	<b>200</b>	<b>+81.2%</b>
経常利益	126	▲66	79	▲37.1%
親会社株主に帰属する 当期純利益	58	▲33	35	▲38.5%
1株当たり当期純利益	24.78	▲14.15	15.24	▲38.5%
売上高総利益率	47.2%	45.4%	45.8%	▲1.4P
営業利益率	1.9%	—	2.5%	+0.6P
経常利益率	2.2%	—	1.0%	▲1.2P

# 2025年3月期 通期 セグメント別決算予想

- マッサージ直営事業及びマッサージフランチャイズ事業においては、施設再開・増加などにより**増収増益**を見込む。
- 施設系介護サービス事業は、施設の新設により、**増収**予想

(百万円)	2024/3期	2025/3期		対前期比
	実績	上期予想	通期予想	
<b>売上高</b>	<b>5,710</b>	<b>3,723</b>	<b>8,062</b>	<b>+41.2%</b>
マッサージ直営	3,235	1,989	3,900	+10.6%
マッサージフランチャイズ	889	531	1,173	+31.9%
施設系介護サービス	878	994	2,553	+190.6%
その他（訪問看護等）	416	208	436	+4.6%
<b>営業利益</b>	<b>110</b>	<b>▲3</b>	<b>200</b>	<b>+81.2%</b>
マッサージ直営	999	655	1,252	+25.3%
マッサージフランチャイズ	224	150	359	+60.1%
施設系介護サービス	▲285	▲266	▲270	—
その他（訪問看護等）	21	9	26	+22.1%
全社	▲849	▲552	▲1,166	—
レセプト数（件）	112,529	58,211	118,235	+5.1%
利用回数（回）	712,517	406,226	832,474	+16.8%
マッサージ拠点数(FC含む)	413	414	424	+2.7%
施設系介護サービス拠点数	11	19	22	+100.0%

※利用回数は鍼灸サービスに係る回数を除く

※利用者数及び利用回数はマッサージ直営事業における数値を記載しております。



# TOPIX



療養から看取りまでカバーすることで、  
**在宅領域を総合的に支援する企業**を目指す

マッサージ



療養から看取りまで  
総合的に支援する会社へ

死の概念を変える





# APPENDIX







代表取締役社長CEO 澤登 拓

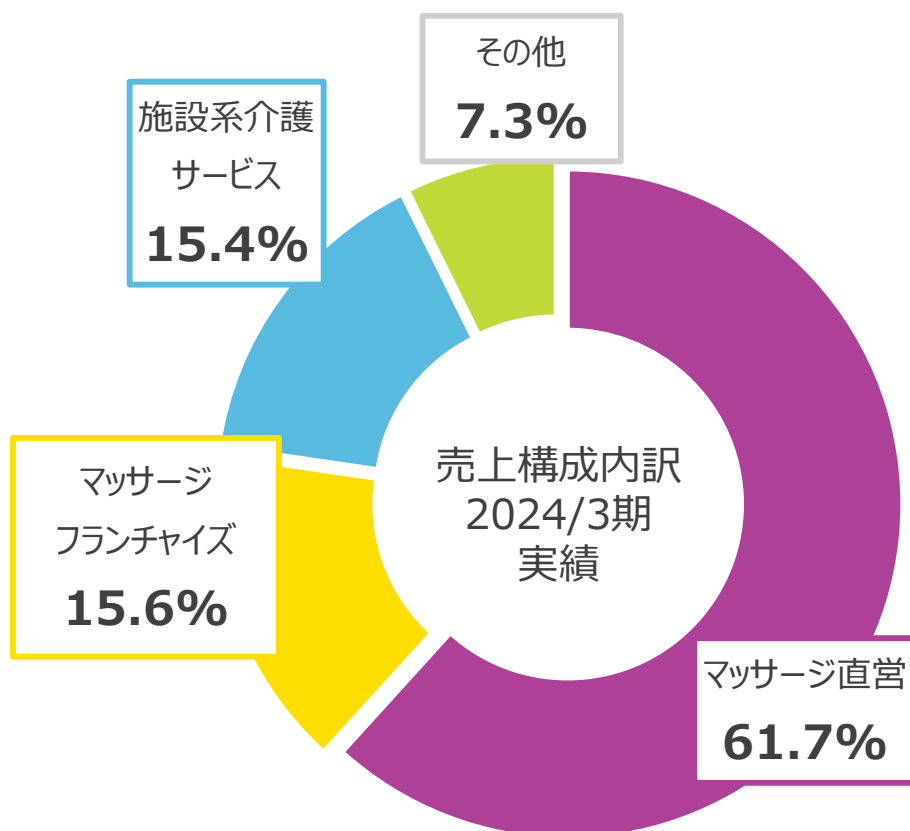


取締役副社長CFO 関根 竜哉

社 名	株式会社フレアス Fureasu Co.,Ltd.
代 表 者	代表取締役社長CEO 澤登 拓 取締役副社長CFO 関根 竜哉
創 業 年 月	2000年7月（設立：2002年4月）
上 場	2019年3月
本店所在地	山梨県中巨摩郡昭和町西条1514番地
本社所在地	東京都品川区西五反田2丁目27-3 A-PLACE五反田ビル3階
資 本 金	295,722（千円）〔2024年3月31日現在〕
事 業 内 容	・マッサージ直営事業 ・マッサージフランチャイズ事業 ・施設系介護サービス事業 ・その他の事業
売 上 規 模	5,710,030（千円）〔2024年3月期〕
従 業 員 数	834名〔2024年3月31日現在〕
拠 点	433拠点：在宅マッサージ413、訪問看護7、訪問介護2 看護小規模多機能型居宅介護8、ホスピス3 〔2024年3月31日現在〕
連 結 総 資 産	6,190,141（千円）〔2024年3月31日現在〕

\* 上記事業数及び事業所のある都道府県には、FC事業者により運営されている306事業所を含む

- 当社事業の7割超はマッサージ事業。活動困難者(介助なしで通院が困難な方 以下同)が対象。医師の指示・同意に基づいてサービスを提供
- その他の事業で訪問看護及び介護などを実施、新たに施設系介護サービス事業として看護小規模多機能型居宅介護事業・ホスピス事業も開始



## マッサージ直営・マッサージフランチャイズ事業

- 在宅療養者を対象に、医師の指示・同意に基づいて、訪問マッサージ(医業類似行為)を提供
  - ・ 事業所数：413拠点 (FC含む、2024/3末現在)
  - ・ 屋号：「フレアス在宅マッサージ」「レイス治療院」

## 施設系介護サービス事業

- 看護小規模多機能型居宅介護事業所を8拠点運営(2024/3末現在)。
- ホスピス事業所を3拠点運営(2024/3末現在)

## その他の事業

- 訪問看護・介護ステーションを運営(9拠点、2024/3末現在)。高齢や疾病・負傷・障害による在宅療養患者に対し、医師の指示・同意に基づいて、看護を提供

- 昨今のあはき業界において、施術所の増加や施術料金の包括化への動向がみられる中、「技術力」及び「接客力」の【研鑽】が求められております。地域包括医療の一部として、ご利用者様は勿論のこと、外部との対応を含め豊富な知識を要し、届けるサービスの【均一化】が必須とフレアスでは考えております。



約 **150** 項目による  
年 1 回の「スキルチェック」を実施

スキルチェック基準		詳細／循環改善マッサージ(把脈採脈の効果説明)	日次評価	年次評価
1				
2				
3				
4				
5				
6				
7				
8				
9				
10				
11				
12				
13				
14				
15				
16				
17				

スキルチェック基準		詳細／筋緊張緩和マッサージ(伏臥位禁忌の説明)	日次評価	年次評価
1				
2				
3				
4				
5				
6				
7				
8				
9				
10				
11				
12				
13				
14				

スキルチェック基準		詳細／変形徒手矯正術(ROM訓練・関節拘縮アプローチ)	日次評価	年次評価
1				
2				
3				
4				
5				
6				
7				
8				
9				
10				
11				
12				
13				
14				
15				
16				
17				
18				
19				
20				
21				
22				
23				
24				
25				
26				
27				
28				

スキルチェック基準		詳細／基本動作(トランスファー:座位保持まで)	日次評価	年次評価
1				
2				
3				
4				
5				
6				
7				
8				
9				
10				
11				
12				
13				
14				
15				
16				
17				
18				
19				
20				
21				
22				
23				
24				
25				
26				
27				
28				

◆参考資料：スキルチェック項目

# 在宅マッサージ事業の強み：フレアスのEラーニング学習環境



- フレアスでは、専用動画サイトで施術や接遇マナーのオリジナル動画を視聴し、自主的に学習ができる環境を整えています。動画内容に関しては、視覚障がい者向けに音声ナレーション付きとなっており、「観る」ことが出来なくても「聴いて」イメージ出来るような動画となっております。




ジャンル	ジャンル名	収録日	収録時間	収録言語
基礎	基礎講座_1_1 基礎講座_1_1	2019年10月	10分00秒	日本語
	基礎講座_1_2 基礎講座_1_2	2019年10月	10分00秒	日本語
	基礎講座_1_3 基礎講座_1_3	2019年10月	10分00秒	日本語
	基礎講座_1_4 基礎講座_1_4	2019年10月	10分00秒	日本語
	基礎講座_1_5 基礎講座_1_5	2019年10月	10分00秒	日本語
	基礎講座_1_6 基礎講座_1_6	2019年10月	10分00秒	日本語
	基礎講座_1_7 基礎講座_1_7	2019年10月	10分00秒	日本語
	基礎講座_1_8 基礎講座_1_8	2019年10月	10分00秒	日本語
	基礎講座_1_9 基礎講座_1_9	2019年10月	10分00秒	日本語
	基礎講座_1_10 基礎講座_1_10	2019年10月	10分00秒	日本語
応用	応用講座_2_1 応用講座_2_1	2019年10月	10分00秒	日本語
	応用講座_2_2 応用講座_2_2	2019年10月	10分00秒	日本語
	応用講座_2_3 応用講座_2_3	2019年10月	10分00秒	日本語
	応用講座_2_4 応用講座_2_4	2019年10月	10分00秒	日本語
	応用講座_2_5 応用講座_2_5	2019年10月	10分00秒	日本語
	応用講座_2_6 応用講座_2_6	2019年10月	10分00秒	日本語
	応用講座_2_7 応用講座_2_7	2019年10月	10分00秒	日本語
	応用講座_2_8 応用講座_2_8	2019年10月	10分00秒	日本語
	応用講座_2_9 応用講座_2_9	2019年10月	10分00秒	日本語
	応用講座_2_10 応用講座_2_10	2019年10月	10分00秒	日本語
その他	その他_3_1 その他_3_1	2019年10月	10分00秒	日本語
	その他_3_2 その他_3_2	2019年10月	10分00秒	日本語
	その他_3_3 その他_3_3	2019年10月	10分00秒	日本語
	その他_3_4 その他_3_4	2019年10月	10分00秒	日本語
	その他_3_5 その他_3_5	2019年10月	10分00秒	日本語
	その他_3_6 その他_3_6	2019年10月	10分00秒	日本語
	その他_3_7 その他_3_7	2019年10月	10分00秒	日本語
	その他_3_8 その他_3_8	2019年10月	10分00秒	日本語
	その他_3_9 その他_3_9	2019年10月	10分00秒	日本語
	その他_3_10 その他_3_10	2019年10月	10分00秒	日本語

約**600**本の  
オリジナル動画



◆参考資料：動画タイトルリスト

- 盲学校へのリクルーティングを積極的に行い、自立支援を促し、第一線で戦力としての活躍する場を提供

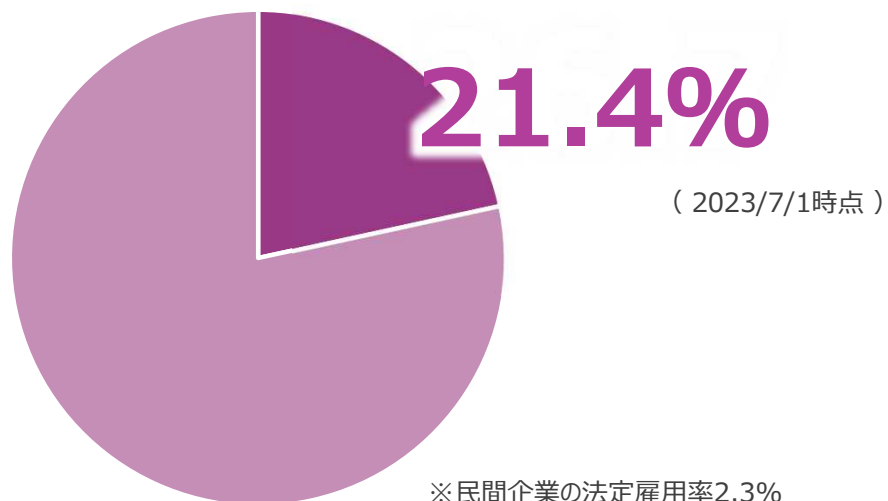


## 音声読み上げ機能のついた電子機器や補助器具を貸与

パソコン（PCトーカー）、携帯電話（らくらくホン）、iPad、拡大鏡など



## 当社の障がい者雇用比率



※民間企業の法定雇用率2.3%

従業員が一定数以上の規模の事業主は、従業員に占める身体障がい者・知的障がい者・精神障がい者の割合を「法定雇用率」以上にする義務があります。  
(障害者雇用促進法43条第1項)



- 経営環境及び財務状況等を勘案の上、業績に応じた利益還元を今後も継続する予定

## 配当予想

---

### 予想

1株あたり10円57銭（2025年3月期予想）

### 実績

1株あたり10円57銭（2024年3月期実績）

年月	内容
2000年7月	山梨県南巨摩郡増穂町にふれあい住宅マッサージを創業し、訪問マッサージ事業開始
2002年4月	訪問マッサージ事業を事業目的とし、山梨県甲府市に「有限会社ふれあい在宅マッサージ」を設立
2005年4月	「有限会社ふれあい在宅マッサージ」を「株式会社ふれあい在宅マッサージ」に組織変更
2011年1月	ダイヤモンド社より特別賞受賞
4月	「株式会社フレアス」に商号変更
12月	株式会社セイジョンより訪問看護事業の営業を譲り受け、訪問看護事業を開始
2012年8月	山梨県甲府市にて訪問歯科診療サポート事業を開始
2014年6月	株式会社ピーアンドエヌより訪問看護事業の営業譲受
11月	やまなし産業大賞 受賞
2016年6月	本店所在地を山梨県中巨摩郡昭和町西条に移転
6月	東京本部の名称を東京本社に変更
2017年4月	株式会社星野リゾートと業務委託契約を締結し、ホテルブランド「界」でのマッサージサービス提供を開始
2018年3月	星野リゾート「リゾナーレ八ヶ岳」でのオイルマッサージ(VINO SPA)サービス提供を開始
2019年1月	個人情報保護に関する第三者認証制度JAPHICマーク及びJAPHICメディカルマークを認定取得
2019年3月	東証マザーズ上場
2019年7月	保険適用マッサージサービスに係るフランチャイズの本格展開を開始
2020年6月	株式会社レイスヘルスケアより新設分割された株式会社オルテンシアハーモニーの株式を取得し子会社化
2021年4月	スカイハート株式会社の株式を取得し子会社化
2022年3月	看護小規模多機能型居宅介護事業を開始
2023年3月	ホスピス事業を開始

決算年月		2016/3	2017/3	2018/3	2019/3	2020/3	2021/3	2022/3	2023/3	2024/3
売上高	(千円)	2,744,444	2,900,404	3,284,979	3,711,638	3,962,577	3,672,197	4,174,557	4,584,081	5,710,030
経常利益	(千円)	88,468	194,400	193,759	313,003	119,700	102,695	223,190	70,864	126,558
親会社株主に帰属する当期純利益 又は 当期純利益	(千円)	52,727	177,869	109,912	176,563	56,879	59,320	147,853	31,586	58,305
資本金	(千円)	10,000	10,000	10,000	222,750	289,638	290,394	291,924	295,722	295,722
発行済株式総数	(株)	1,000	1,000	100,000	2,250,000	2,328,600	2,332,600	2,336,600	2,352,600	2,352,600
純資産額	(千円)	417,312	595,181	705,094	1,307,158	1,497,815	1,559,357	1,718,935	1,726,105	1,767,444
総資産額	(千円)	1,353,270	1,588,572	1,973,936	2,491,623	2,505,483	3,189,895	3,390,360	4,529,875	6,190,141
1株当たり純資産額	(円)	417,312.53	297.59	352.55	580.96	643.23	668.20	731.63	732.82	746.63
1株当たり当期純利益	(円)	52,727.93	88.93	54.96	88.16	24.48	25.44	63.30	13.45	24.78
自己資本比率	(%)	30.84	37.47	35.72	52.46	59.8	48.9	50.4	38.1	28.6
自己資本当期純利益率	(%)	13.49	35.13	16.91	17.55	4.1	3.9	8.6	1.8	3.3
営業活動によるキャッシュ・フロー	(千円)		184,096	▲39,574	292,433	▲99,729	▲99,964	309,270	▲233,145	128,585
投資活動によるキャッシュ・フロー	(千円)		116,238	▲57,067	▲14,278	▲193,330	▲296,836	▲149,467	▲516,914	▲150,162
財務活動によるキャッシュ・フロー	(千円)		▲68,193	379,442	168,071	82,128	464,349	▲160,972	511,112	177,128
現金及び現金同等物の期末残高	(千円)		629,738	912,537	1,358,764	1,147,832	1,215,381	1,214,211	975,263	1,130,815
従業員数 (内、平均臨時雇用者数)	(名)	534 (-)	582 (173)	615 (167)	617 (178)	672 (180)	593 (150)	625 (166)	696 (186)	834 (237)

\* 2021/3期より連結財務諸表を作成しているため、2020/3期以前は参考情報として個別財務諸表に基づく数値を記載

\* 2018年2月1日付で普通株式1株につき100株の株式分割を実施、また、2019年1月8日付で普通株式1株につき20株の株式分割を実施  
2017/3期の期首に株式分割が行われたと仮定して1株当たり純資産額及び1株当たり純利益金額を計算



### 見通しに関する注意事項

当資料に記載されている内容は、いくつかの前提に基づいたものであり、  
将来の計画数値や施策の実現を確約したり保証したりするものではありません。

＜お問い合わせ先＞  
株式会社フレアス  
03-6632-9210  
[ir@fureasu.jp](mailto:ir@fureasu.jp)