

ミライアル株式会社

2025年1月期第1四半期  
決算説明資料

2024年6月10日



1. 2025年1月期第1四半期決算概要
2. 2025年1月期第2四半期業績予想
3. 参考資料

- 1. 2025年1月期第1四半期決算概要**
2. 2025年1月期第2四半期業績予想
3. 参考資料

売上高	<b>3,527</b> 百万円	前年同期比	<b>16.6%</b> 減
-----	------------------	-------	----------------

営業利益	<b>270</b> 百万円	前年同期比	<b>62.1%</b> 減
------	----------------	-------	----------------

当期純利益※	<b>186</b> 百万円	前年同期比	<b>63.3%</b> 減
--------	----------------	-------	----------------

設備投資額	<b>1,065</b> 百万円	前年同期比	<b>8.7%</b> 減
-------	------------------	-------	---------------

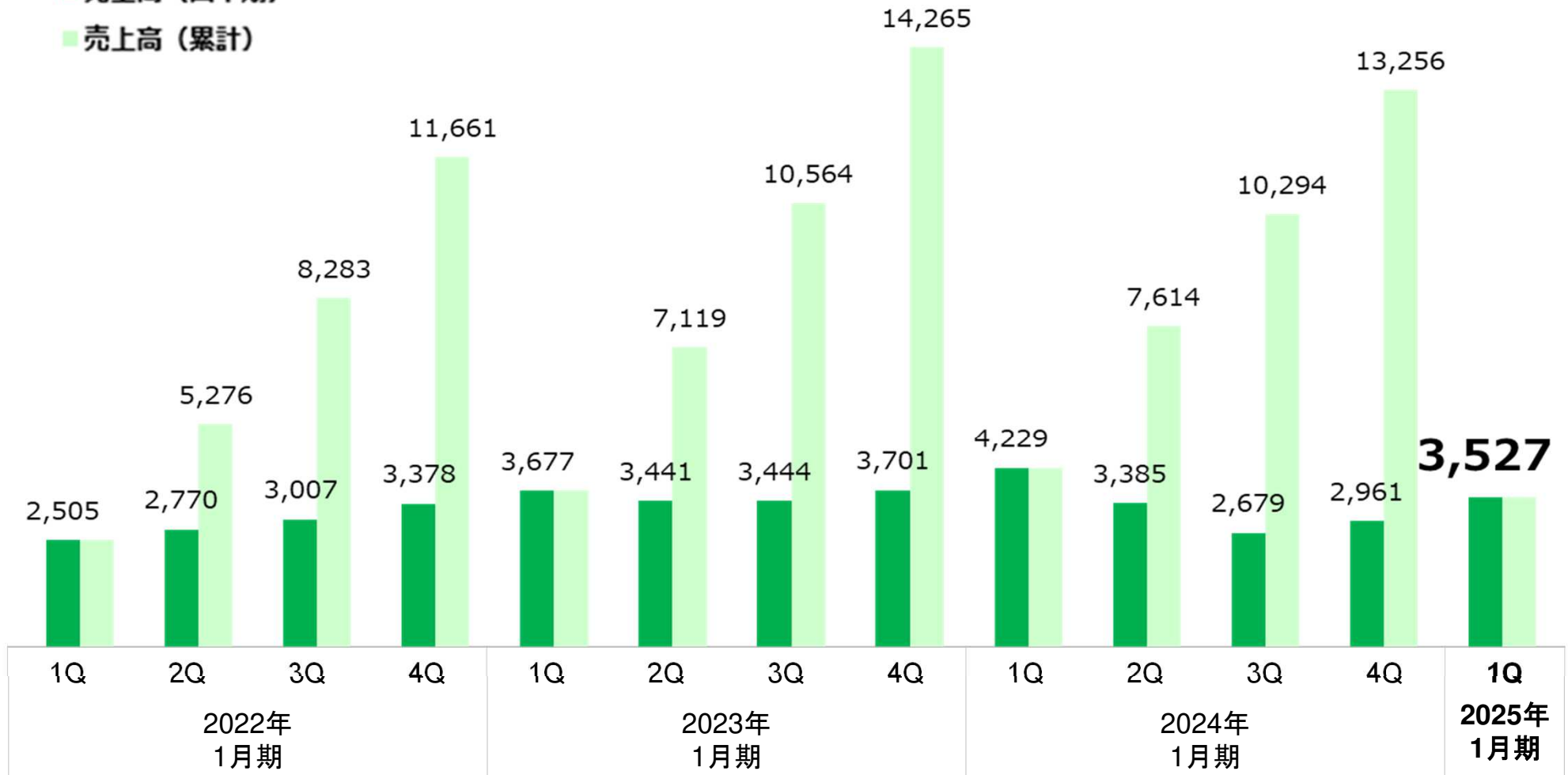
減価償却費	<b>255</b> 百万円	前年同期比	<b>22.6%</b> 増
-------	----------------	-------	----------------

※当期純利益:親会社株主に帰属する当期純利益を示す

# 連結売上高推移

(単位:百万円)

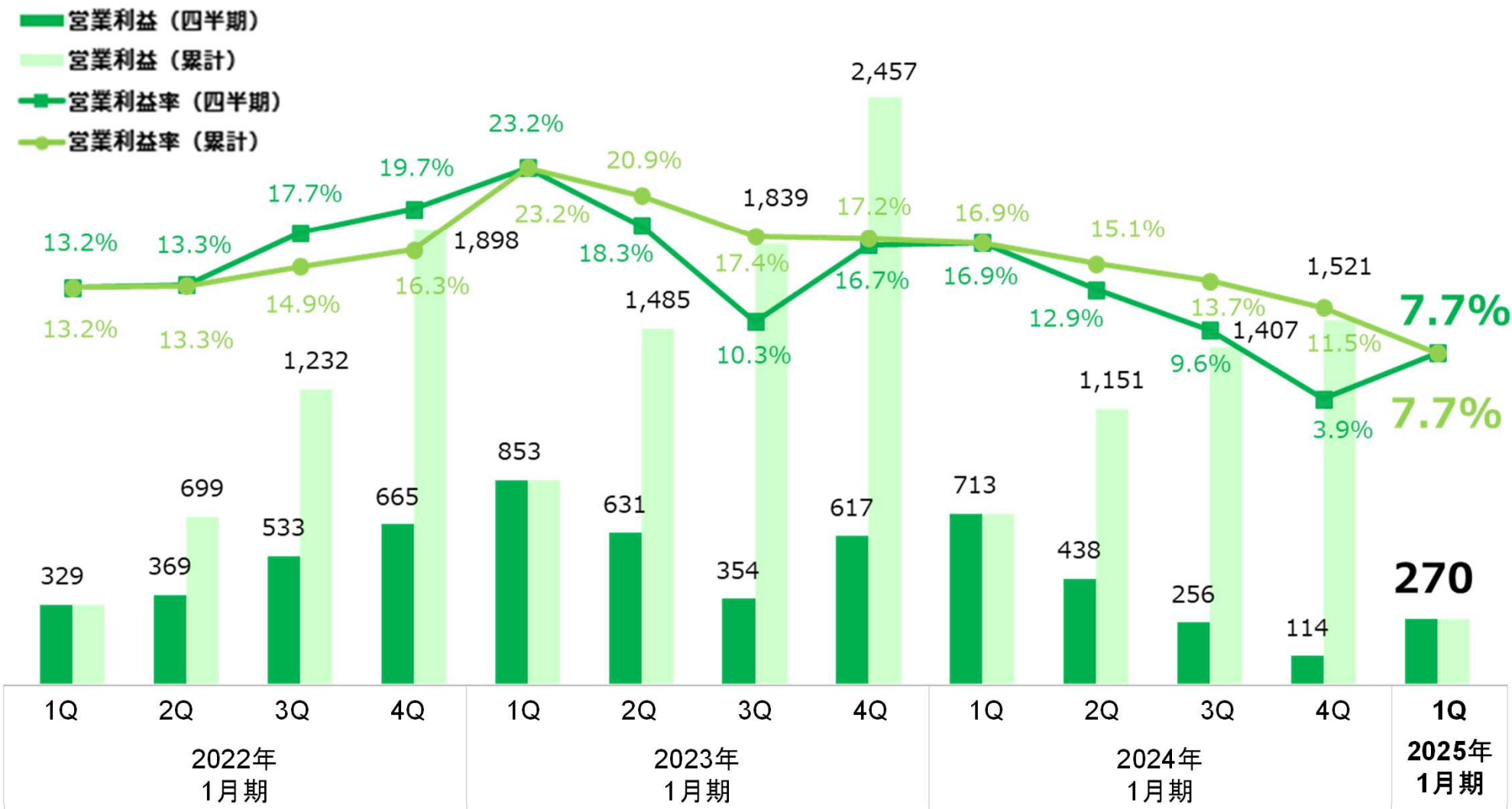
- 売上高 (四半期)
- 売上高 (累計)



半導体市場の需要が弱含みで推移するが需要の底は打つ  
成形機事業は部品供給不足緩和により堅調に推移

# 連結営業利益推移

(単位:百万円)

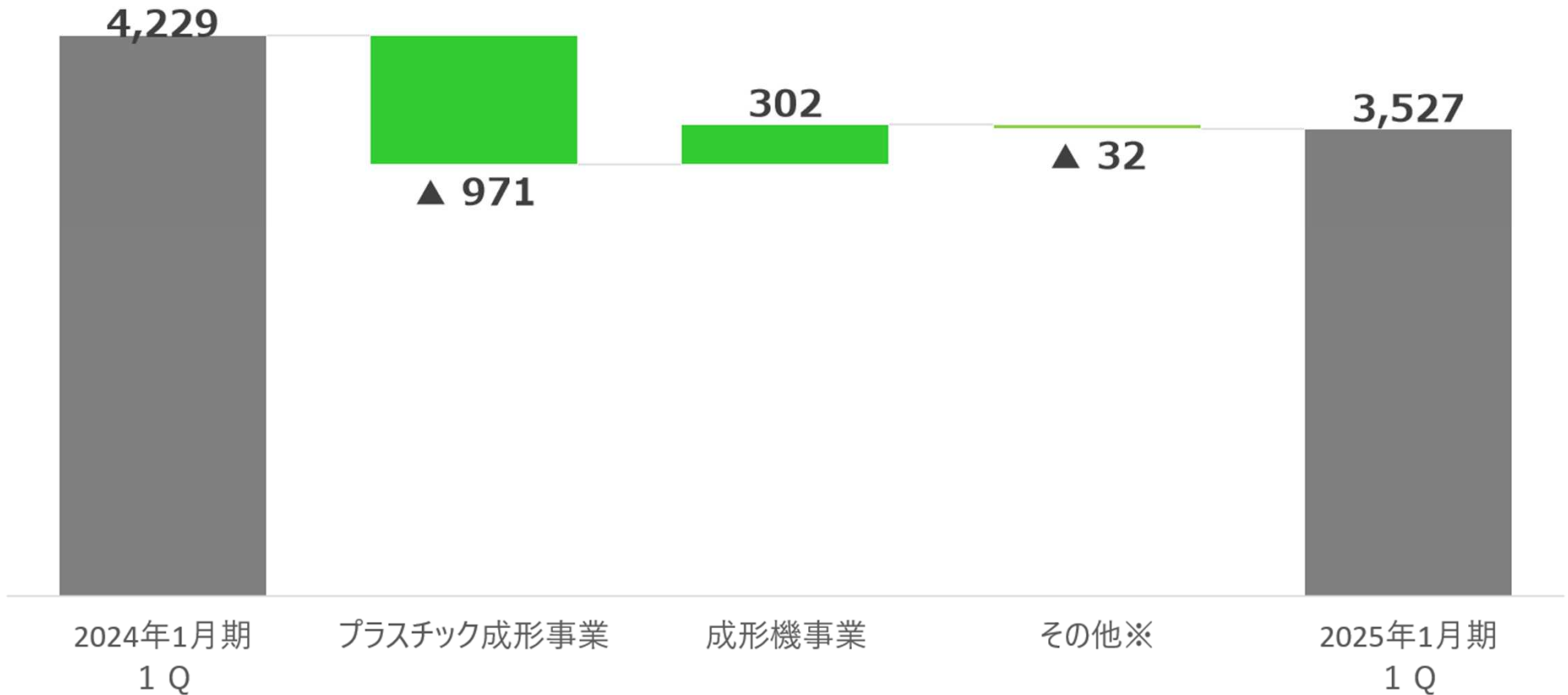


半導体市場の需要が底を打ち一定の工場稼働率を維持  
 成形機事業は部品共有不足が緩和し工場稼働率回復

# 売上高 増減要因分析

**Miraial**

(単位:百万円)

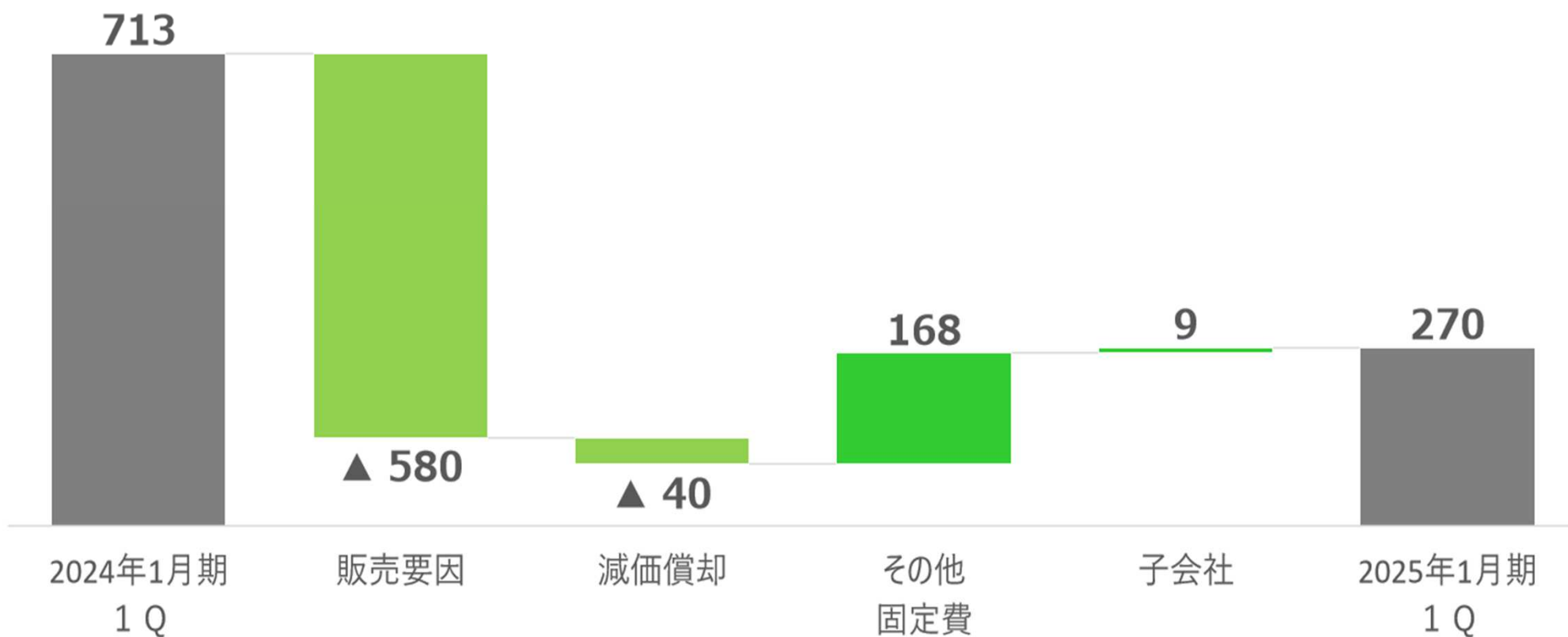


※その他:セグメント間取引消去や報告セグメントに帰属しない費用等

# 営業利益 増減要因分析

**Miraial**

(単位:百万円)

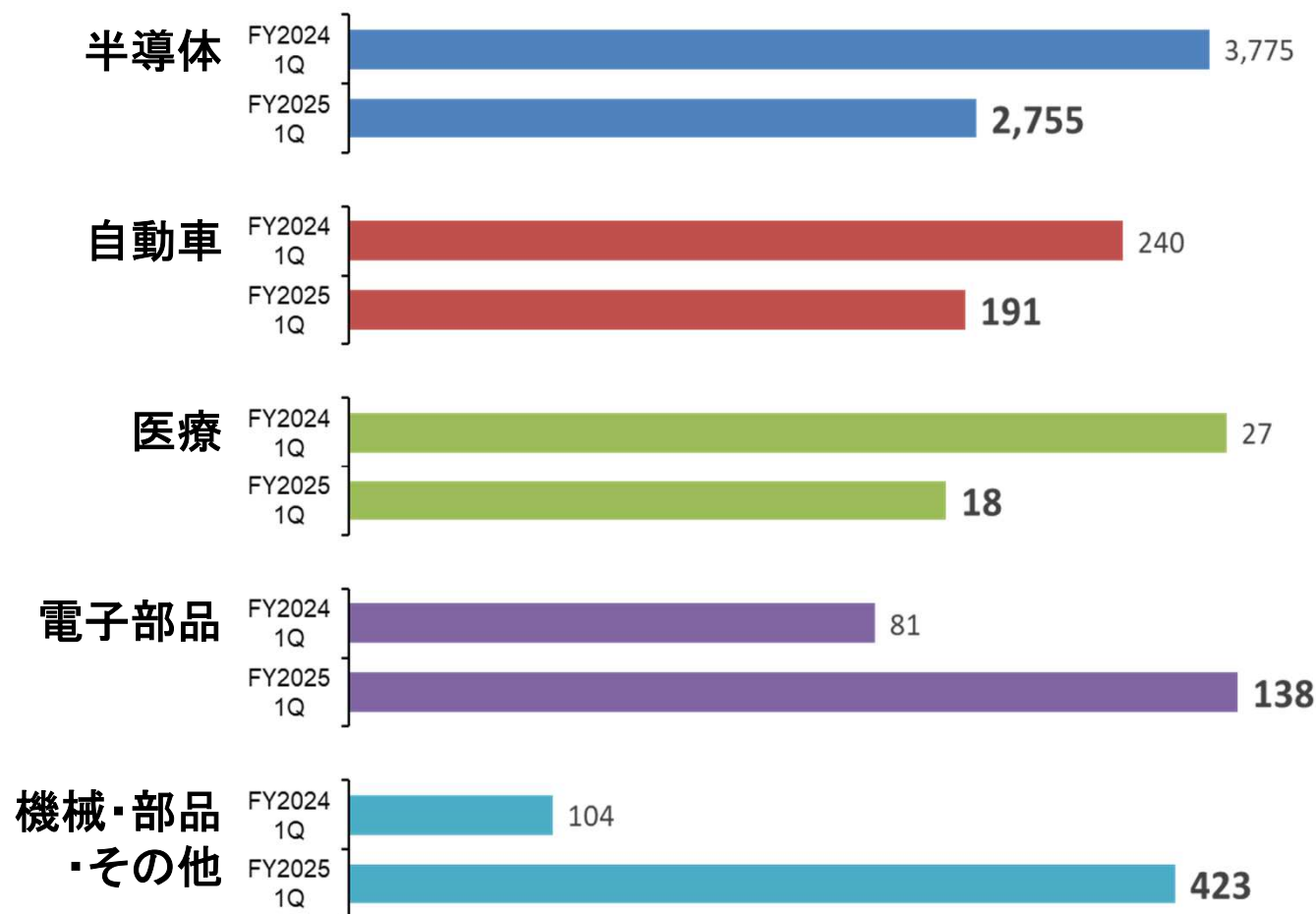
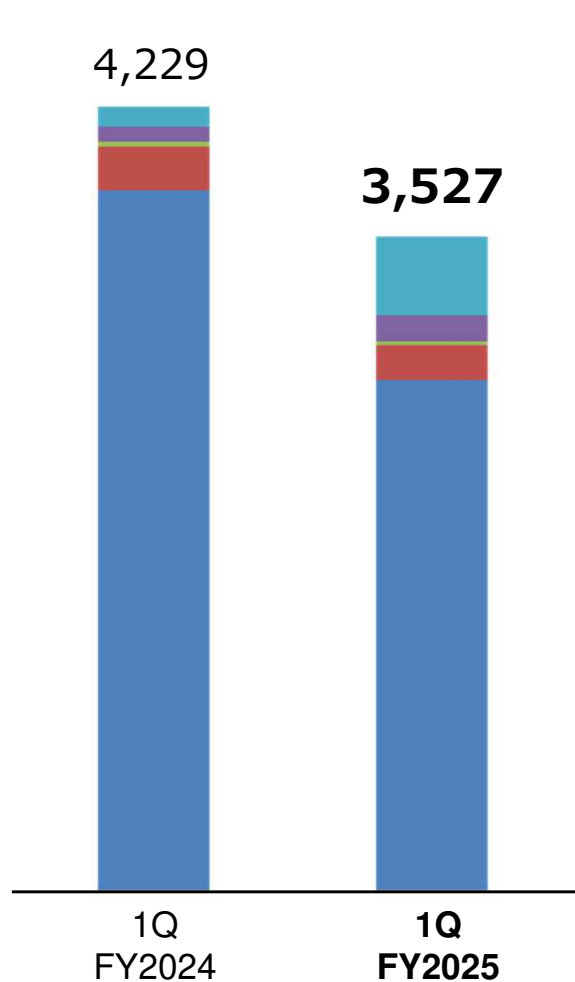




# 市場別 売上高内訳

(単位:百万円)

- 半導体
- 医療
- 機械・部品・その他
- 自動車
- 電子機器



# 連結損益計算書

Miraial

単位：百万円	2025年 1月期1Q	2024年 1月期1Q	増減率
売上高	3,527	4,229	▲16.6%
売上総利益	714	1,189	▲40.0%
販売管理費	444	476	▲6.7%
営業利益	270	713	▲62.1%
営業利益率	7.7%	16.9%	▲9.2pts
経常利益	290	741	▲60.9%
特別損失	18	—	—
当期純利益※	186	508	▲63.3%

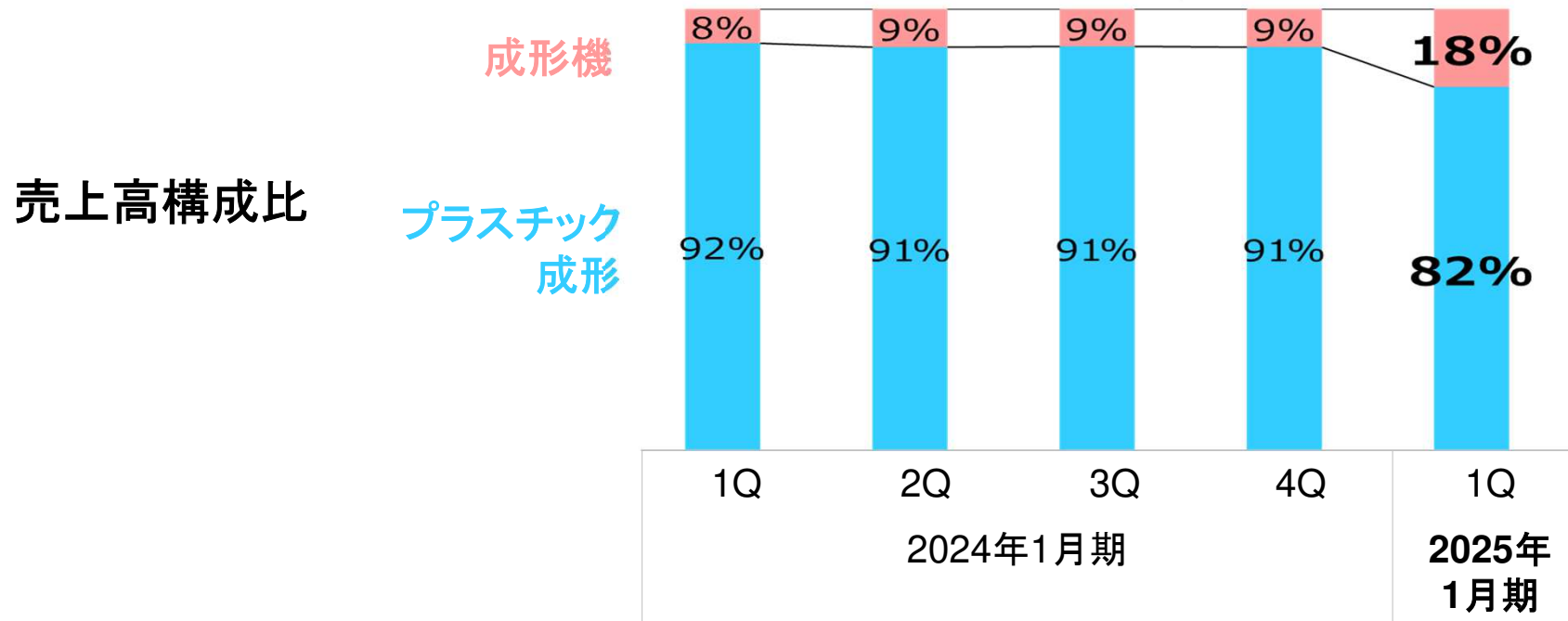
※当期純利益：親会社株主に帰属する四半期純利益を示す

# 連結貸借対照表

単位：百万円	2025年 1月期	2024年 1月期	増減
流動資産	12,248	13,285	▲1,037
固定資産	14,119	13,246	873
<b>総資産</b>	<b>26,367</b>	<b>26,531</b>	<b>▲163</b>
流動負債	4,027	4,183	▲156
固定負債	535	554	▲19
純資産	21,805	21,793	11
(内)利益剰余金	20,954	20,948	6
<b>自己資本比率</b>	<b>82.7%</b>	<b>82.1%</b>	<b>0.6pts</b>

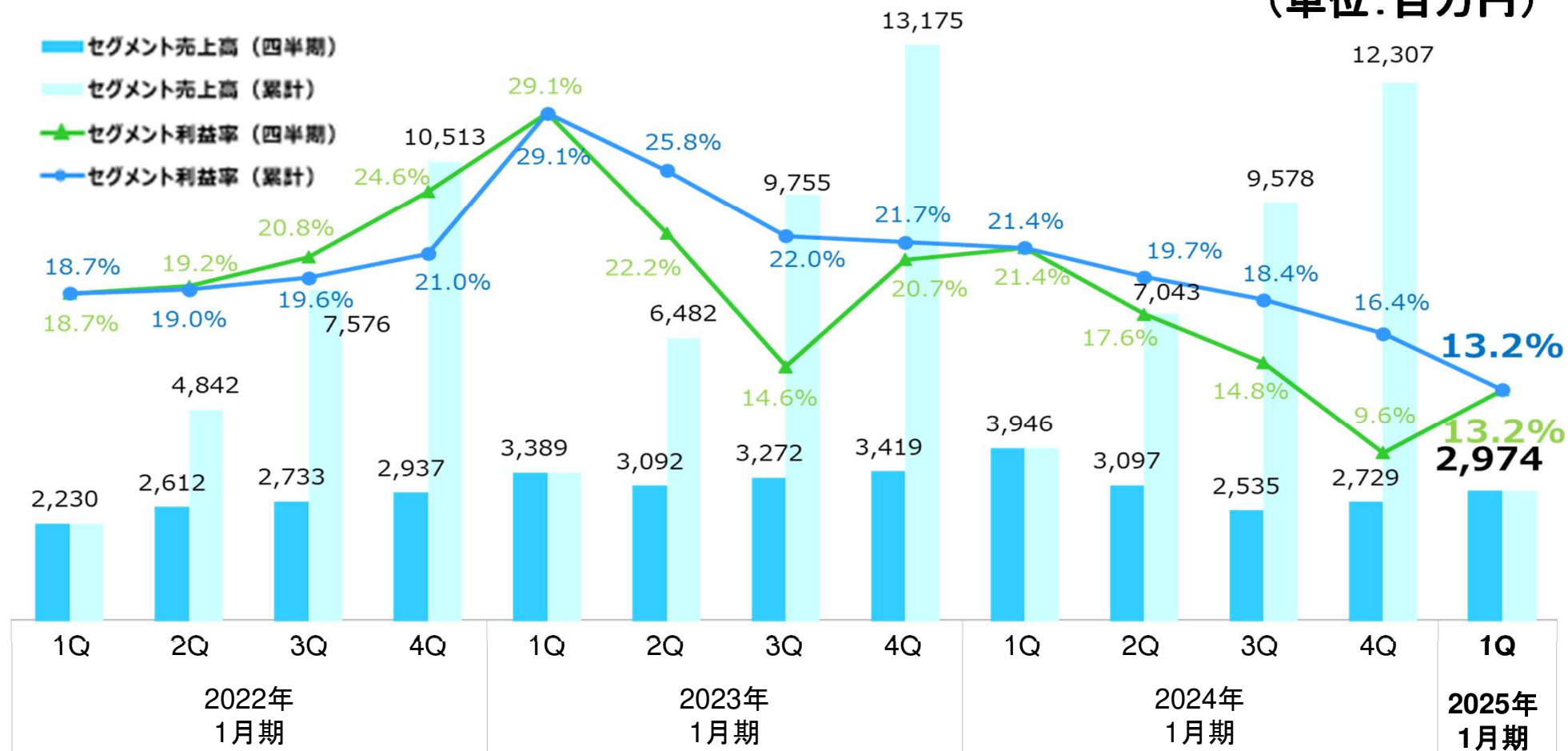
## セグメント別業績ハイライト

	売上高	セグメント利益
プラスチック成形	<b>2,974</b> 百万円 (前年同期比 24.6%減)	<b>393</b> 百万円 (前年同期比 53.3%減)
成形機	<b>637</b> 百万円 (前年同期比 90.4%増)	<b>78</b> 百万円 (前年同期比 90.5%増)



# セグメント別業績 -プラスチック成形-

(単位:百万円)



## 半導体関連製品

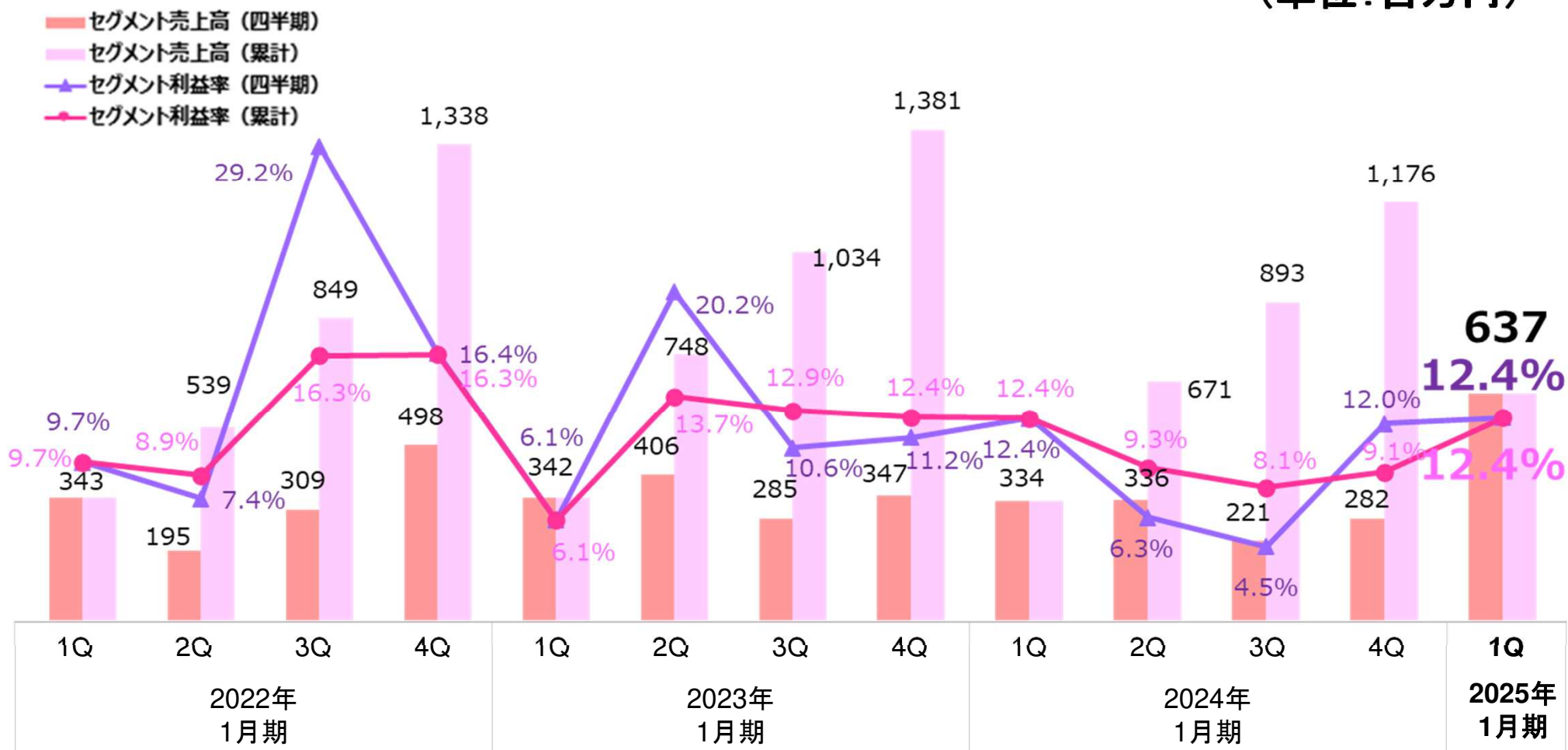
売上高は半導体市場の在庫調整等の影響により需要は弱含みであるが底を打つ  
購入部材費の高止まりの状況は継続

## その他関連製品

自動車関連、電機関連が堅調に推移

# セグメント別業績 -成形機-

(単位:百万円)



受注は一定水準を維持しながら推移

部品の供給不足が緩和され工場稼働率回復

1. 2025年1月期第1四半期決算概要
- 2. 2025年1月期第2四半期業績予想**
3. 参考資料

# 2025年1月期第2四半期業績予想等

単位:百万円	2025年1月期			2024年1月期	
	2Q累計 (予想)	増減額 (対前年同期)	増減率 (対前年同期)	2Q累計 (実績)	通期 (実績)
売上高	6,850	▲764	▲10.0%	7,614	13,256
プラスチック成形事業	5,893	▲1,150	▲16.3%	7,043	12,307
成形機事業	1,067	395	58.8%	671	1,176
内部売上高等調整	▲110	▲10	10.1%	▲99	▲227
営業利益	645	▲506	▲44.0%	1,151	1,521
経常利益	675	▲526	▲43.8%	1,201	1,603
当期純利益※	450	▲376	▲45.5%	826	1,025

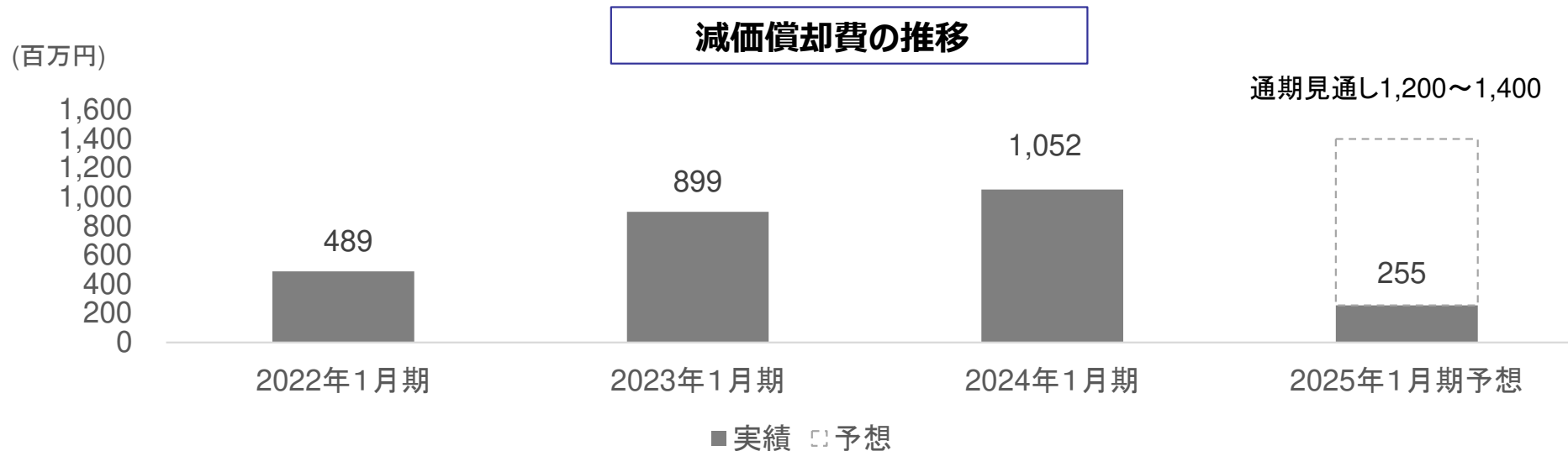
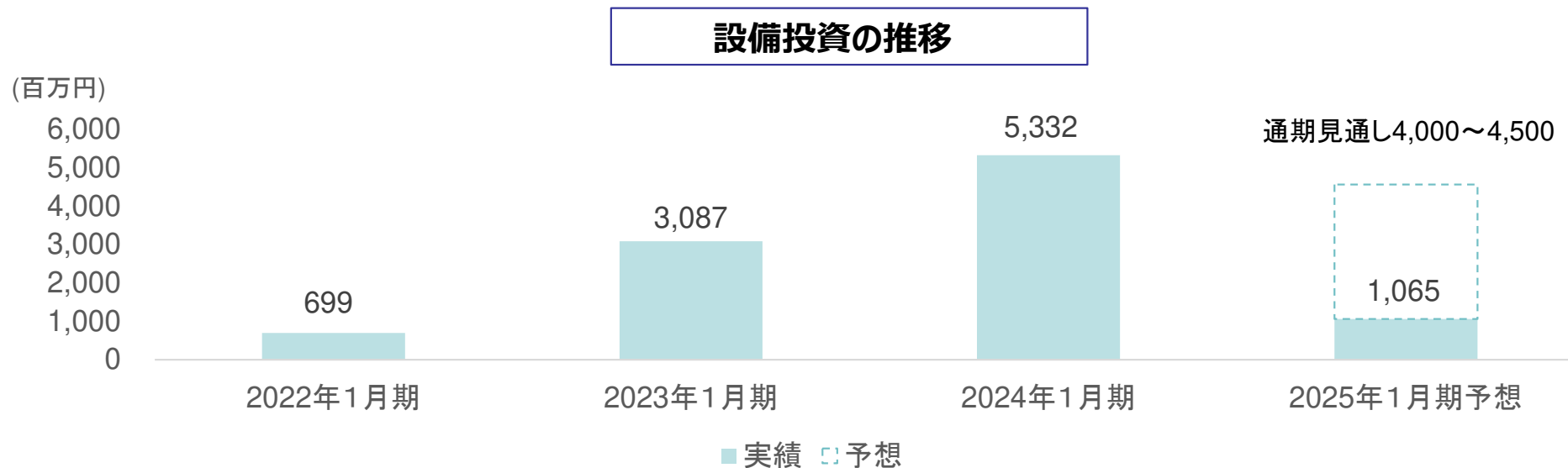
※当期純利益:親会社株主に帰属する四半期純利益を示す

## [配当予想]

	2025年1月期予想	2024年1月期実績
配当金	中間:20円/株 期末:未定	中間:20円/株 期末:20円/株



1. 2025年1月期第1四半期決算概要
2. 2025年1月期第2四半期業績予想
- 3. 参考資料**



**前中長期成長戦略から継続している生産能力増強投資は  
半導体市場の急激な需給変動を注視しながら実施**

## 「ミライアルの未来」

明日に向かって

「未来を見つめ」「未来を考え」「未来を創る」

夢と創造に挑戦

### IR問い合わせ窓口

ミライアル株式会社 経営企画部

電話: 03-3986-3782 FAX: 03-3986-3853

E-Mail: investor\_relations-m@miraial.co.jp

#### <将来見通し等に関する注意事項>

本資料につきましては投資家の皆様への情報提供のみを目的としたものであり、売買の勧誘を目的としたものではありません。

本資料における、将来予想に関する記述につきましては、目標や予測に基づいており、確約や保証を与えるものではありません。また、将来における当社の業績が、現在の当社の将来予想と異なる結果になることがある点を認識された上で、ご利用ください。

また、業界等に関する記述につきましても、信頼できるとされる各種データに基づいて作成されていますが、当社はその正確性、完全性を保証するものではありません。

本資料は、投資家の皆様がいかなる目的にご利用される場合においても、お客様ご自身のご判断と責任においてご利用されることを前提にご提示させていただくものであり、当社はいかなる場合においてもその責任を負いません。