

(証券コード：6966)

超精密加工でしあわせな未来を



Mitsui
High-tec
Inc.

株式会社三井ハイテック

2025年1月期 第1四半期決算

2024年6月14日

Save energy. Save earth. Save life.



■ サマリー	1
<hr/>		
■ 2025年1月期決算 第1四半期決算		
<hr/>		
決算業績概要（3カ月累計 前期比較）	2
セグメント別 決算業績概要（3カ月累計 前期比較）	3
連結営業利益増減要因（3カ月累計 前期比較）	4
決算業績概要（3カ月累計 直前期比較）	5
セグメント別 決算業績概要（3カ月累計 直前期比較）	6
連結営業利益増減要因（3カ月累計 直前期比較）	7
連結貸借対照表（3カ月変動）	8
■ 参考資料		
<hr/>		
財務ハイライト	9
連結業績推移（会計年度）	10
セグメント別 連結業績推移（会計年度）	11～13
連結業績推移（四半期別）	14
セグメント別 連結業績推移（四半期別）	15～17

▶ 2025年1月期 第1四半期の事業報告

売上高	50,431 百万円 (前年同期比 11.4 % 増 、	5,166 百万円 増収)
営業利益	3,971 百万円 (前年同期比 3.9 % 増 、	147 百万円 増益)

- ・ 事業全体で、売上高は、電動車用モーターコアの堅調な需要と為替円安影響により増収。一方で、電機部品事業における成長に向けた先行投資費用の増加などから、営業利益は微増。
- ・ 電機部品事業では、主要顧客における生産調整の影響はあったものの、堅調な需要により、既存製品の受注増と新規製品の量産開始が寄与し増収。営業利益については、先行投資による減価償却などの費用増により微減。
- ・ 電子部品事業は、各種半導体の最終需要低迷から、受注は低調に推移したものの、為替円安の影響もあり、増収増益。

▶ 今後の見通し

- ・ 電機部品事業は、主要顧客での生産調整や中国市場における日系自動車各社の販売動向に注視が必要なものの、電動車市場は堅調に推移する見通しから、既存製品と新規製品の受注拡大を見込む。
- ・ 電子部品事業は、各種半導体の最終需要の低迷について第2四半期も継続することが想定され、今後の需要回復を引き続き注視している状況。

超精密加工でしあわせな未来を



2025年1月期決算 第1四半期決算

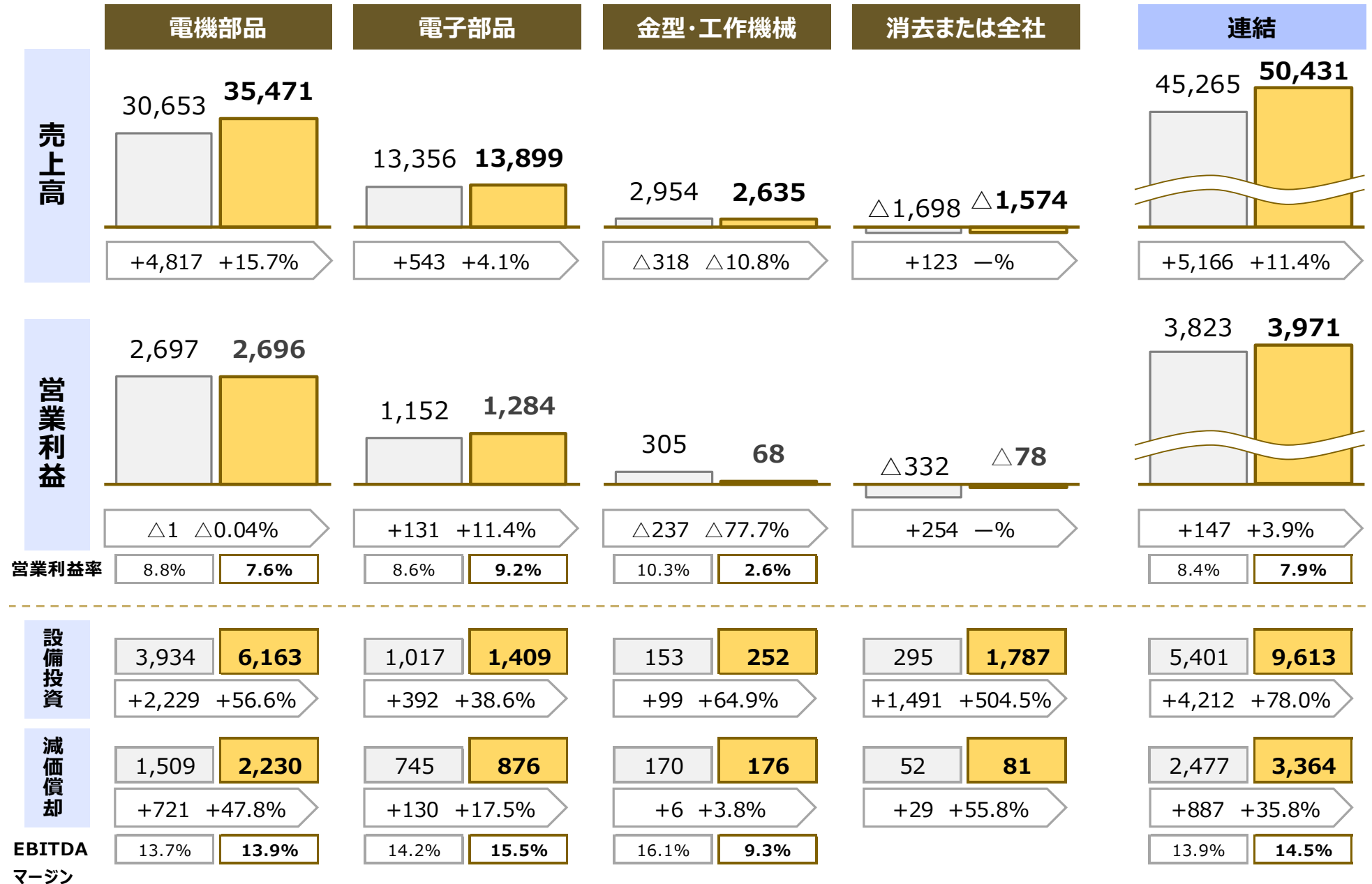
■ 決算業績概要（3カ月累計 前期比較）

〔単位：百万円〕	前期 ('23/2-'23/4)	当期 ('24/2-'24/4)	増減	増減率
売上高	45,265	50,431	+ 5,166	+ 11.4%
営業利益	3,823	3,971	+ 147	+ 3.9%
営業利益率	8.4%	7.9%	△ 0.6pts	
経常利益	4,537	6,462	+ 1,925	+ 42.4%
当期純利益 *1	3,213	4,777	+ 1,564	+ 48.7%
当期純利益率	7.1%	9.5%	+ 2.4pts	
設備投資	5,401	9,613	+ 4,212	+ 78.0%
減価償却費	2,477	3,364	+ 887	+ 35.8%
EBITDA	6,301	7,335	+ 1,034	+ 16.4%
EBITDAマージン	13.9%	14.5%	+ 0.6pts	
期中平均レート 米ドル	133.36円	150.89円	17.53円の円安	

*1 当社株主に属する当期純利益

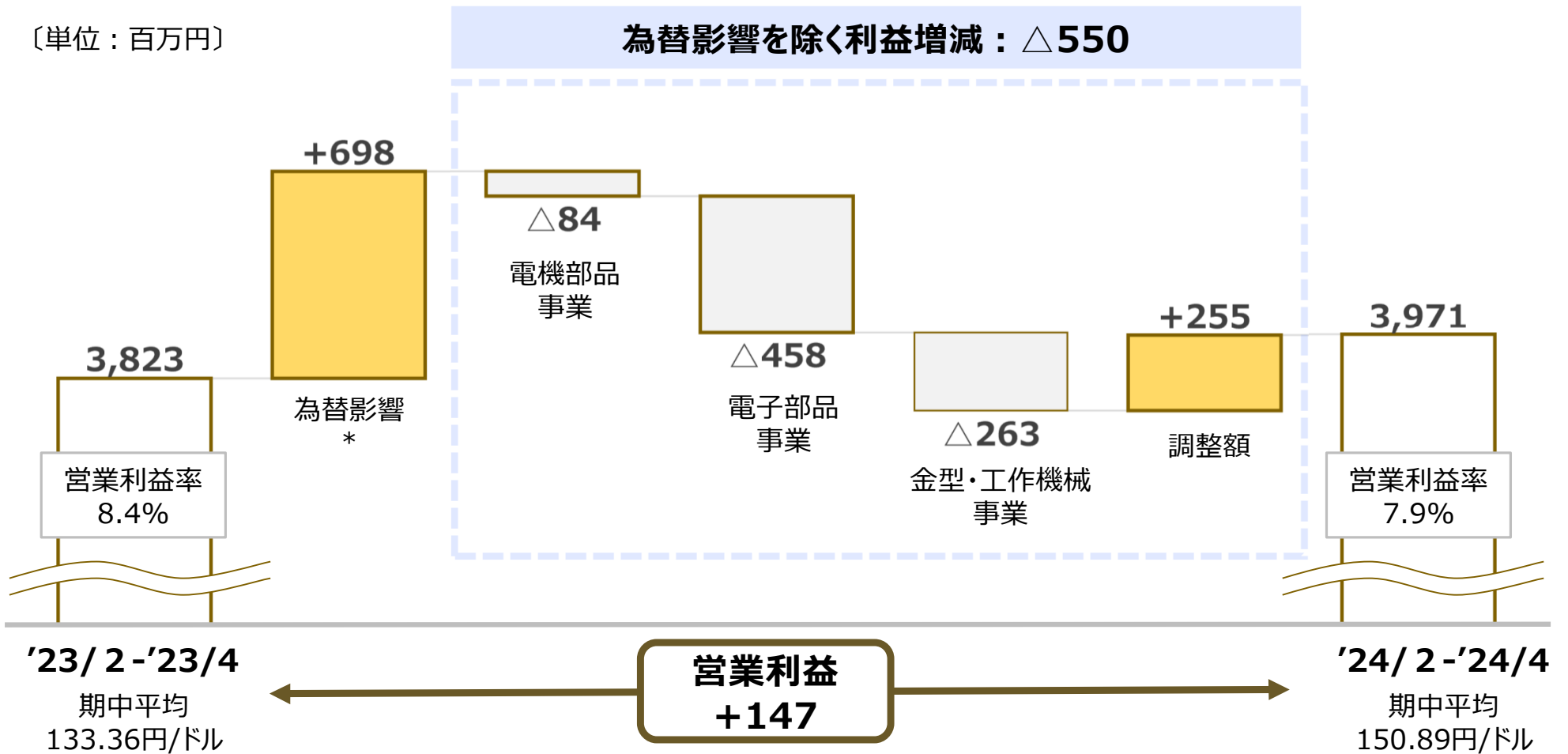
■セグメント別 決算業績概要（3カ月累計 前期比較）

〔単位：百万円〕 前期 ('23/2-'23/4) 当期 ('24/2-'24/4)



■ 連結営業利益増減要因（3カ月累計 前期比較）

〔単位：百万円〕



* 為替影響	〔単位：百万円〕
電機部品事業	+83
電子部品事業	+590
金型・工作機械事業	+26

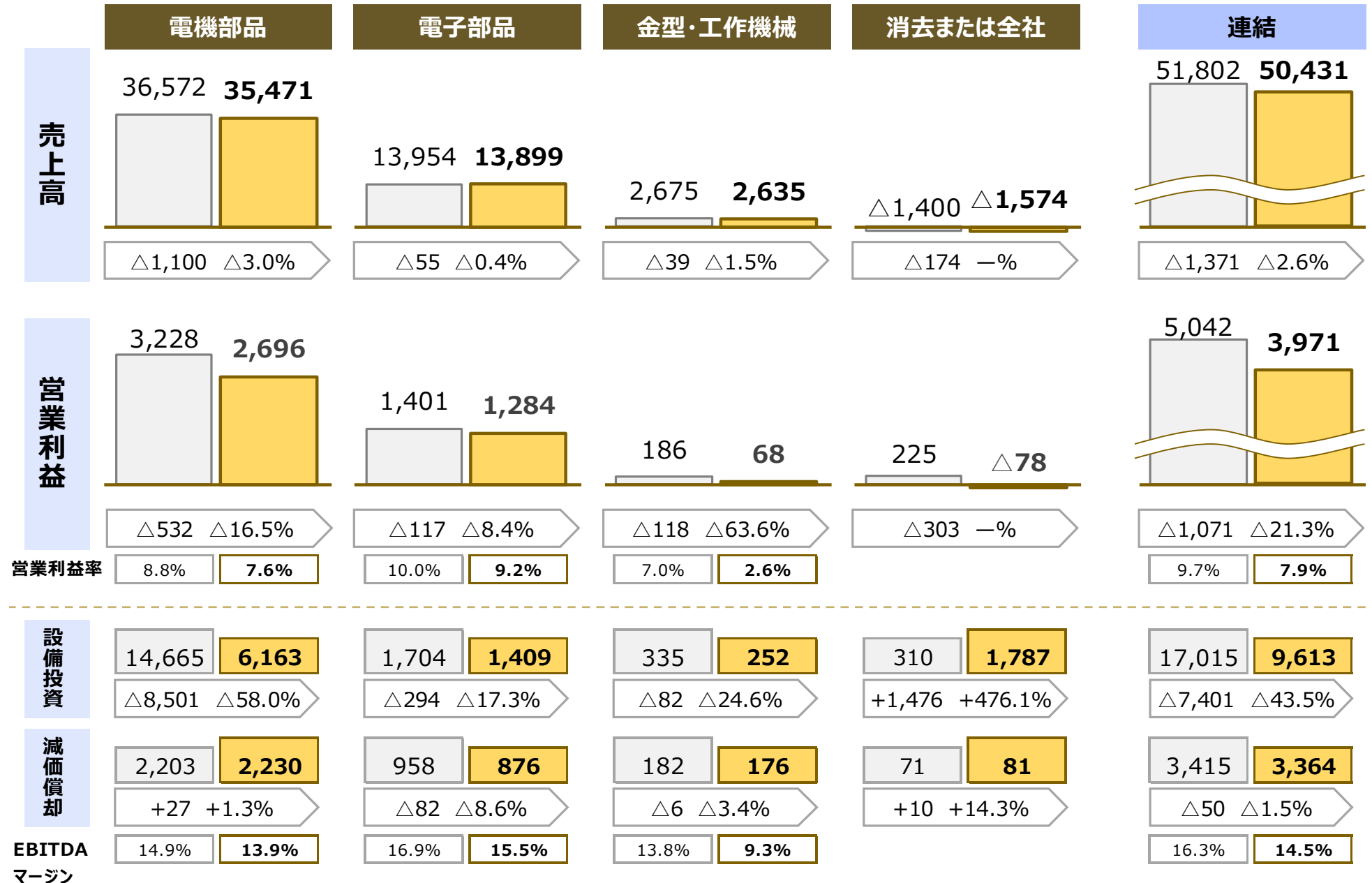
■ 決算業績概要（3カ月累計 直前期比較）

〔単位：百万円〕	'24年1月期 第4四半期 ('23/11-'24/1)	'25年1月期 第1四半期 ('24/2-'24/4)	増減	増減率
売上高	51,802	50,431	△ 1,371	△ 2.6%
営業利益	5,042	3,971	△ 1,071	△ 21.3%
営業利益率	9.7%	7.9%	△ 1.9pts	
経常利益	4,984	6,462	+ 1,478	+ 29.7%
当期純利益 *1	3,779	4,777	+ 997	+ 26.4%
当期純利益率	7.3%	9.5%	+ 2.2pts	
設備投資	17,015	9,613	△ 7,401	△ 43.5%
減価償却費	3,415	3,364	△ 50	△ 1.5%
EBITDA	8,457	7,335	△ 1,121	△ 13.3%
EBITDAマージン	16.3%	14.5%	△ 1.8pts	
期中平均レート 米ドル	146.91円	150.89円	3.98円の円安	

*1 当社株主に属する当期純利益


セグメント別 決算業績概要（3カ月累計 直前期比較）

〔単位：百万円〕 '24年1月期 第4四半期 ('23/11-'24/1) '25年1月期 第1四半期 ('24/2-'24/4)



■ 連結営業利益増減要因（3カ月累計 直前期比較）

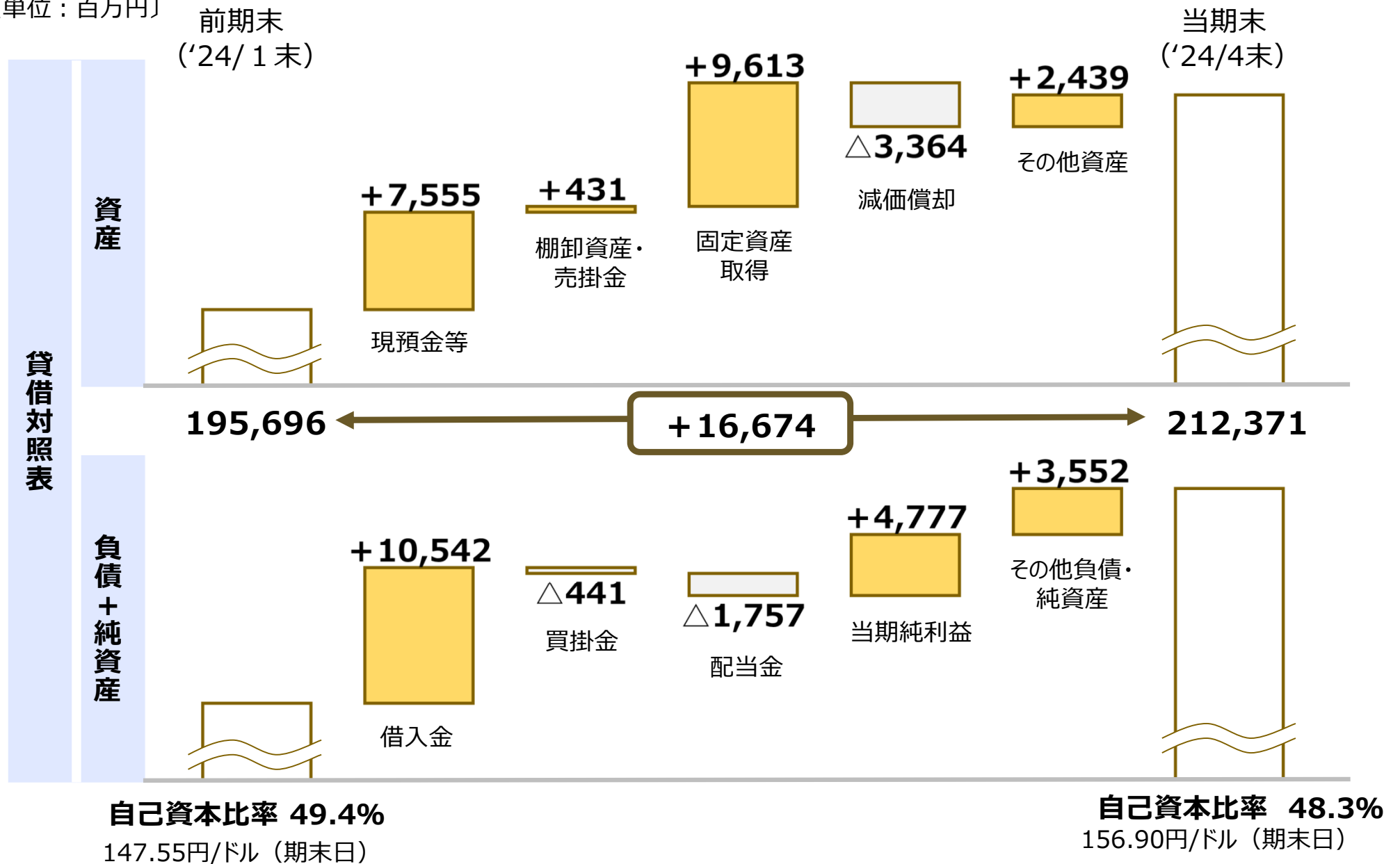
〔単位：百万円〕



* 為替影響	〔単位：百万円〕
電機部品事業	+13
電子部品事業	+140
金型・工作機械事業	+19

■ 連結貸借対照表（3ヵ月変動）

〔単位：百万円〕



超精密加工でしあわせな未来を



参考資料

〔単位：百万円〕

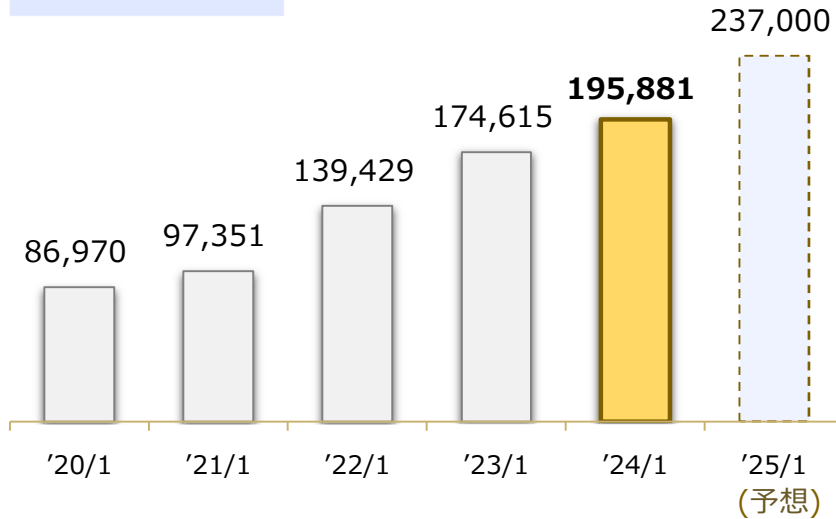
	'20/1	'21/1	'22/1	'23/1	'24/1
売上高	86,970	97,351	139,429	174,615	195,881
営業利益	19	3,790	14,959	22,586	18,119
当期純利益又は損失	△624	2,592	11,778	17,581	15,545
総資産	89,507	96,256	134,036	159,803	195,696
純資産	45,859	47,782	61,383	80,607	96,993
1株当たり当期純利益又は損失	△16.86	70.92	322.24	480.99	425.30
設備投資	10,510	11,925	19,529	21,045	37,562
減価償却費	7,155	7,578	8,603	9,531	11,572
有利子負債	33,408	35,381	48,885	51,046	62,476
ネット有利子負債	13,914	17,632	17,575	17,107	23,228
EBITDA	7,175	11,368	23,563	32,118	29,691
自己資本比率	51.0%	49.4%	45.6%	50.3%	49.4%
ROE	△1.3%	5.6%	21.7%	24.9%	17.6%
D/Eレシオ（倍）	0.71	0.72	0.80	0.64	0.65
ネットD/Eレシオ（倍）	0.30	0.36	0.29	0.21	0.24

■ 連結業績推移 (会計年度)

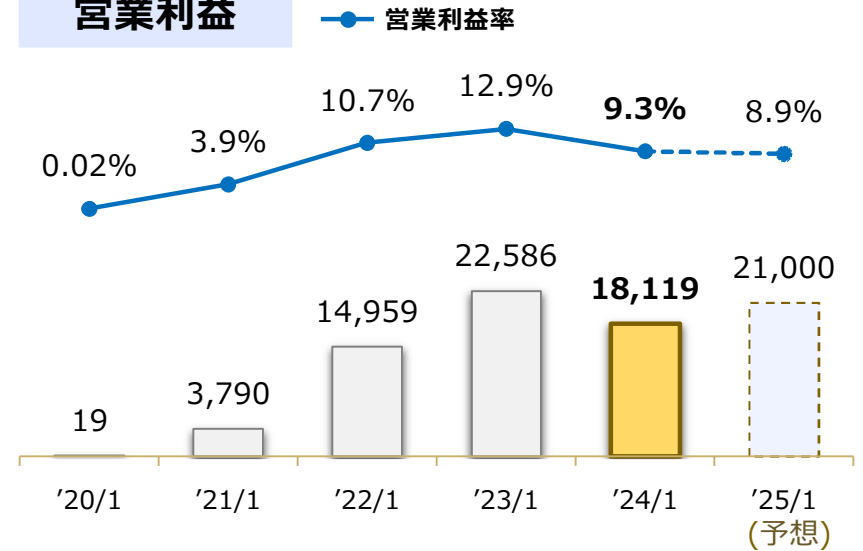
連結

(単位：百万円)

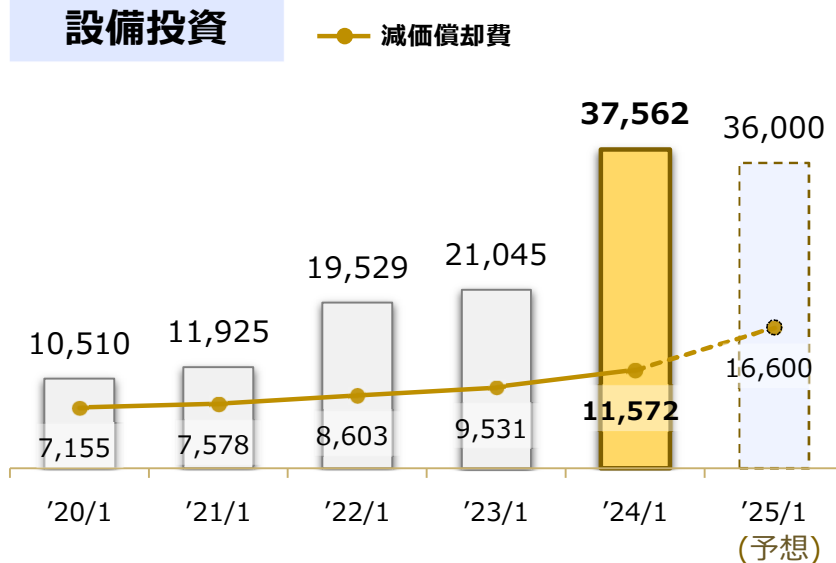
売上高



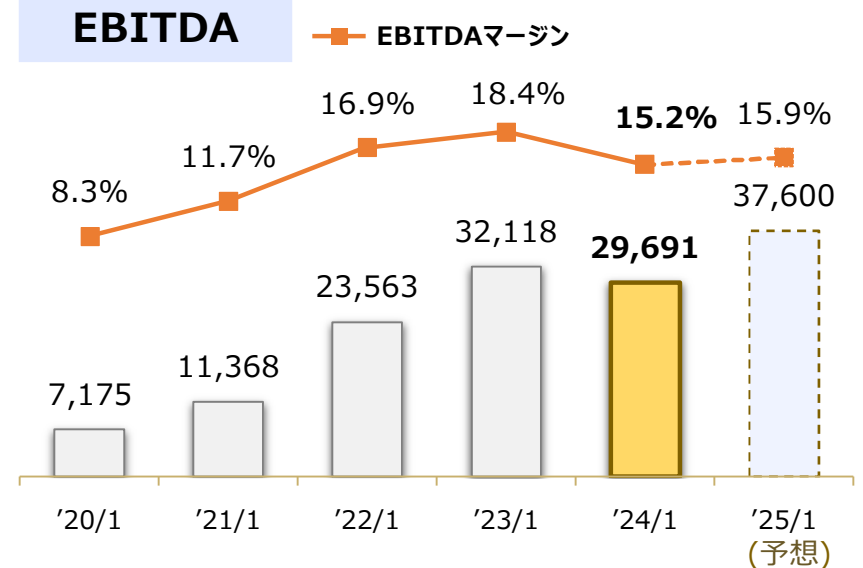
営業利益



設備投資



EBITDA

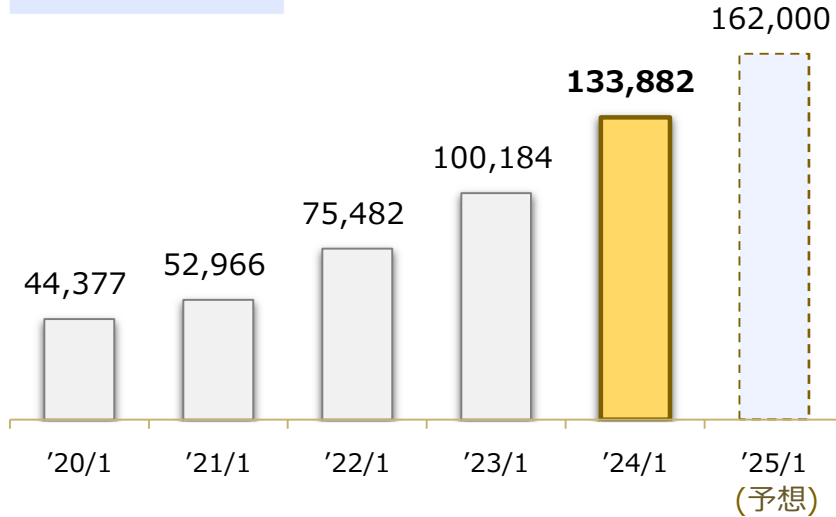


電機部品事業 業績推移 (会計年度)

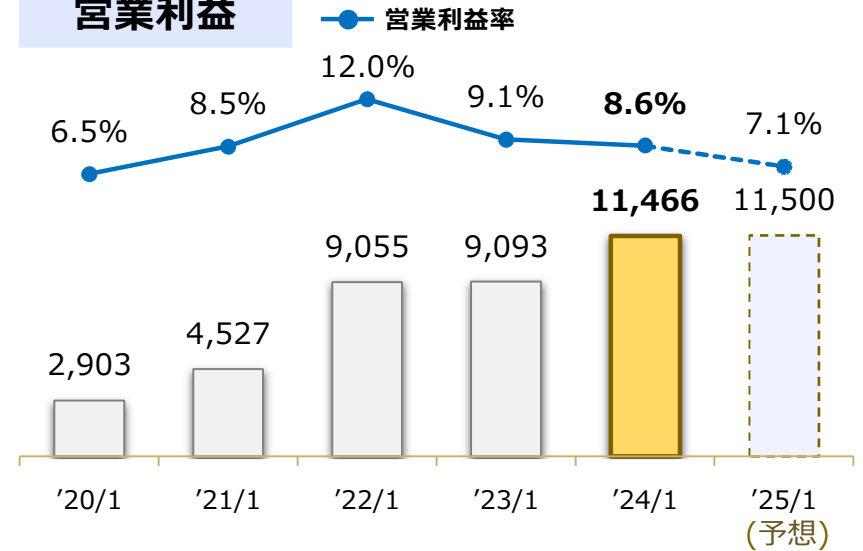
電機部品事業

[単位：百万円]

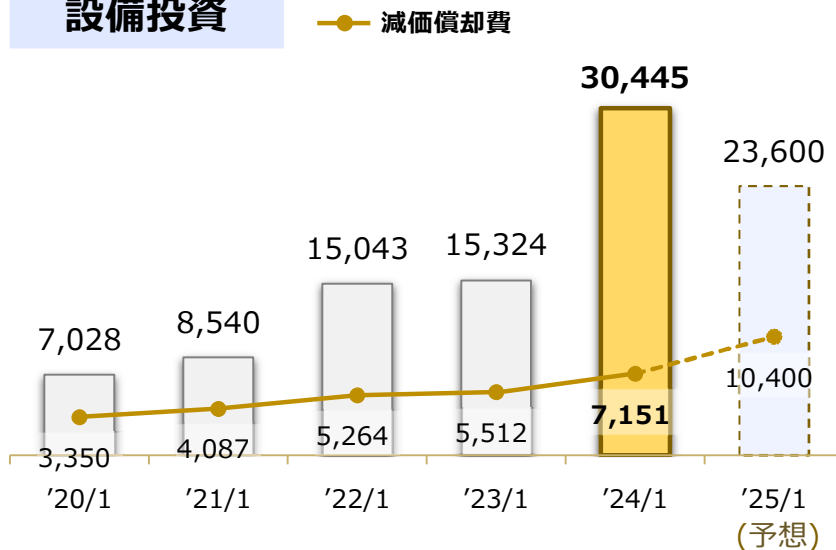
売上高



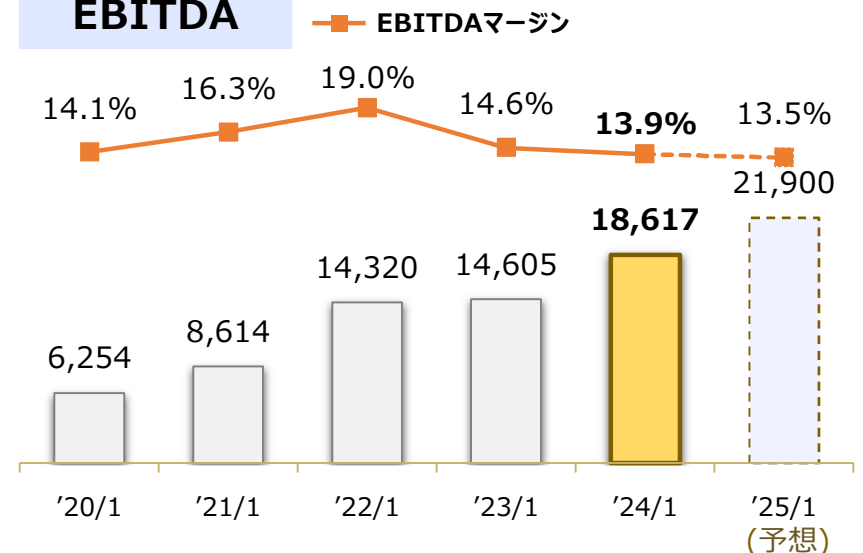
営業利益



設備投資



EBITDA

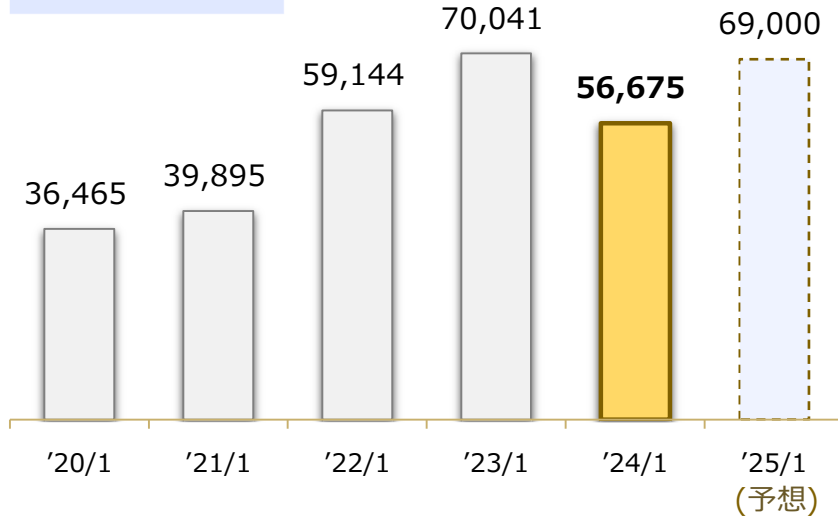


電子部品事業 業績推移 (会計年度)

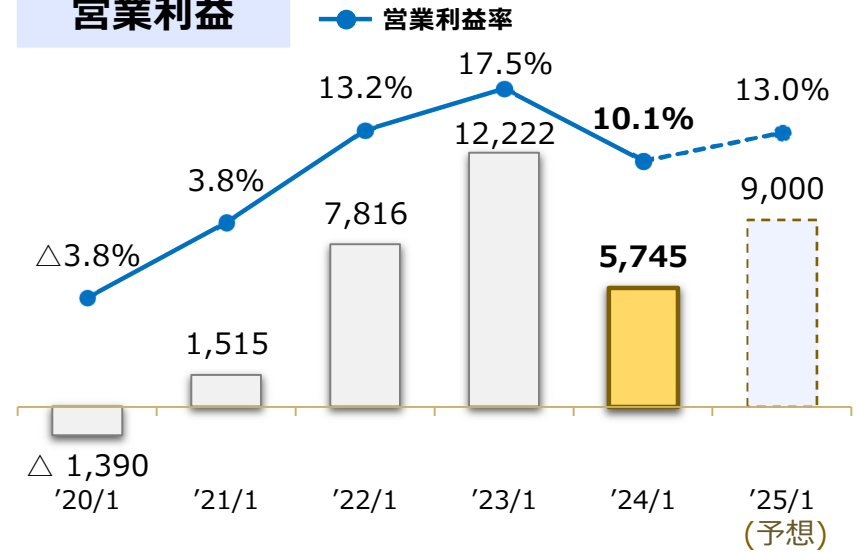
電子部品事業

[単位：百万円]

売上高

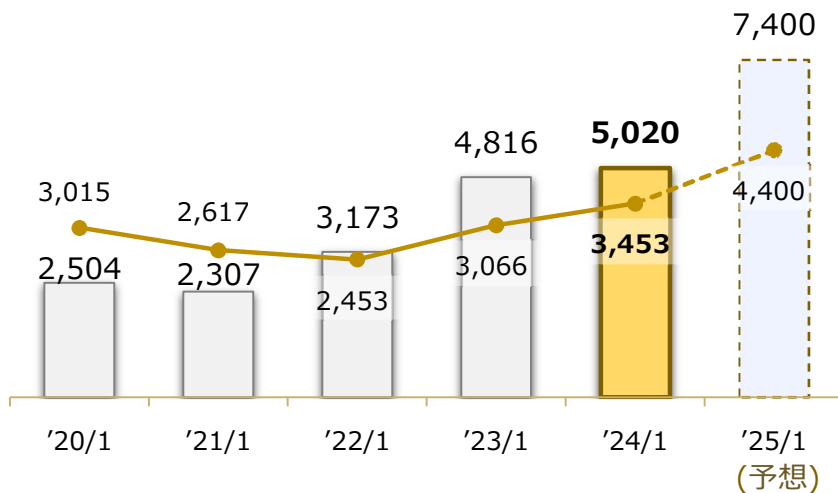


営業利益



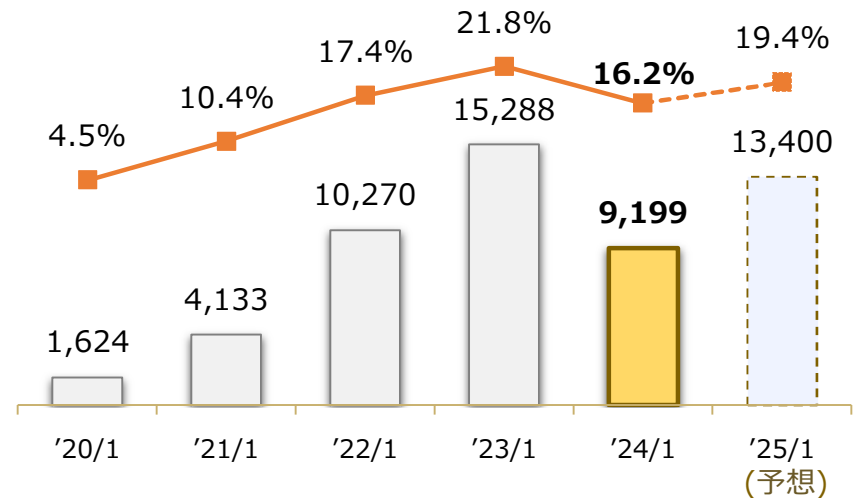
設備投資

● 減価償却費



EBITDA

■ EBITDAマージン

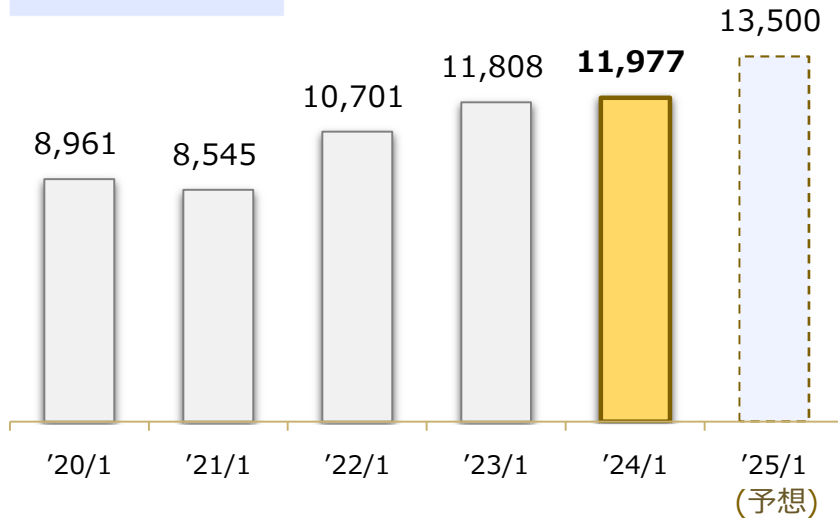


■ 金型・工作機械事業 業績推移 (会計年度)

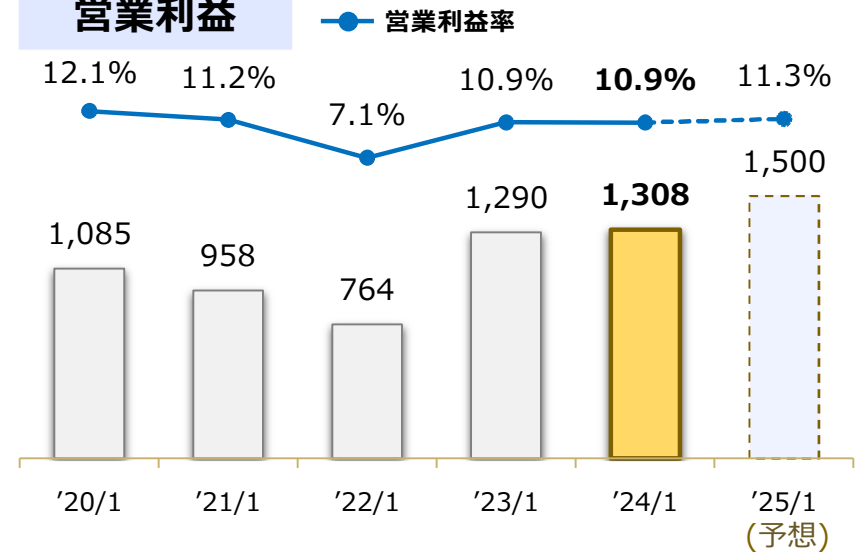
金型・工作機械事業

〔単位：百万円〕

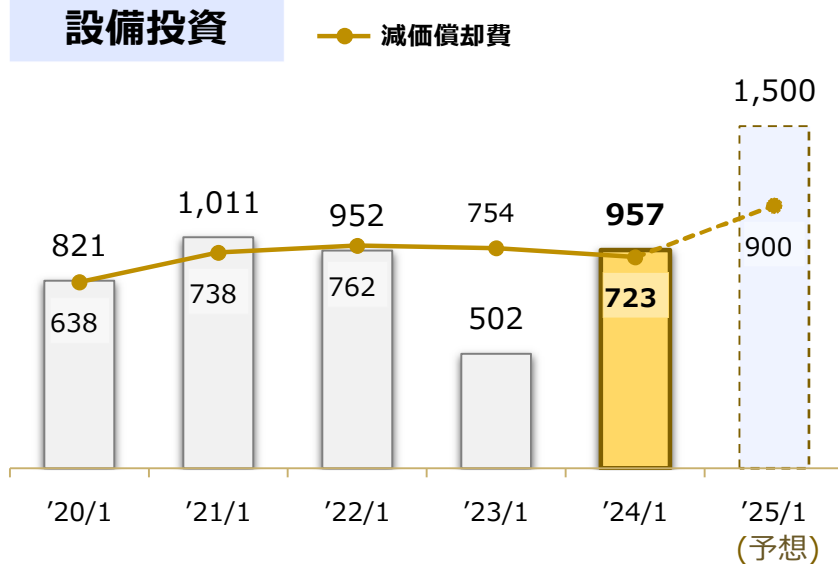
売上高



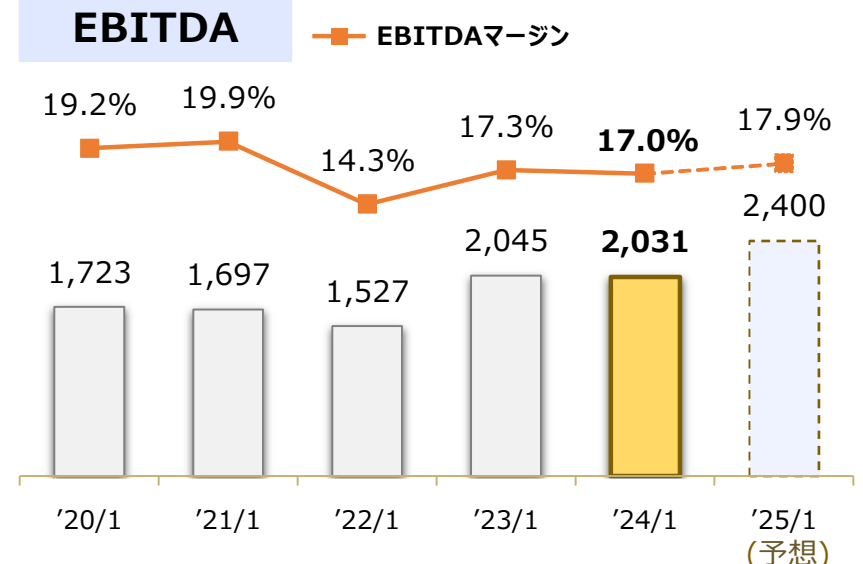
営業利益



設備投資

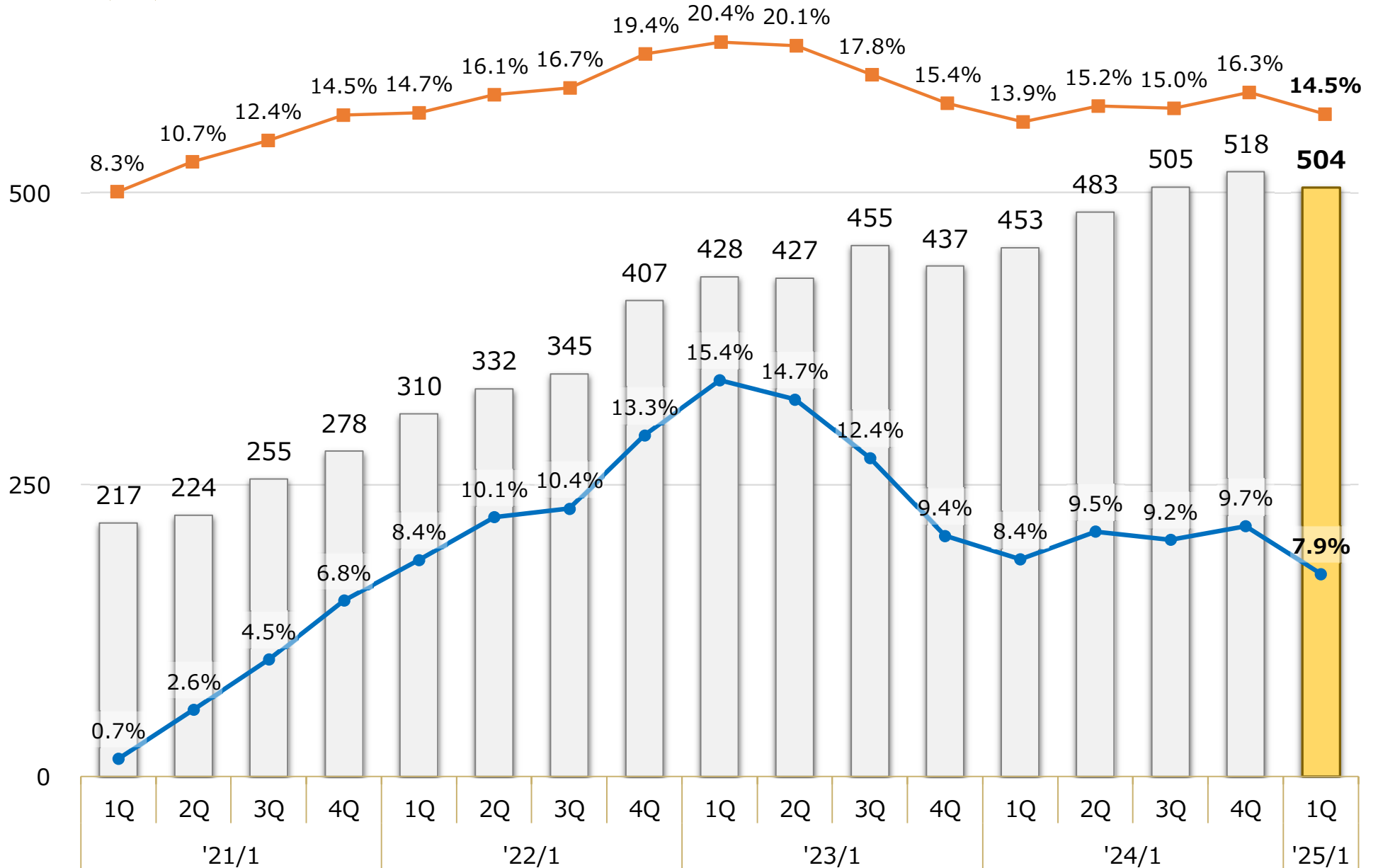


EBITDA



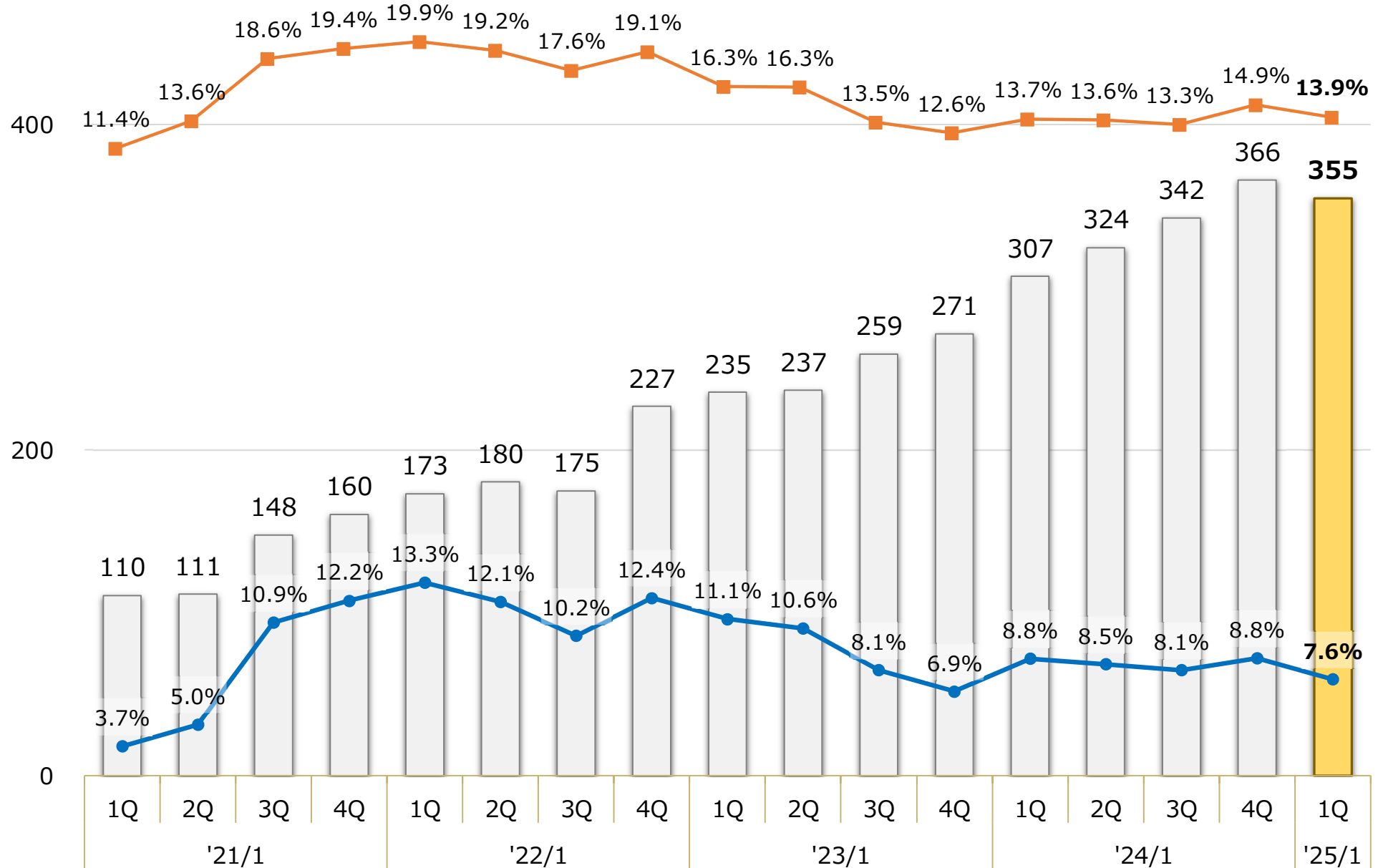
■ 連結業績推移 (四半期別)

(単位：億円) □ 売上高 ● 営業利益率 ■ EBITDAマージン



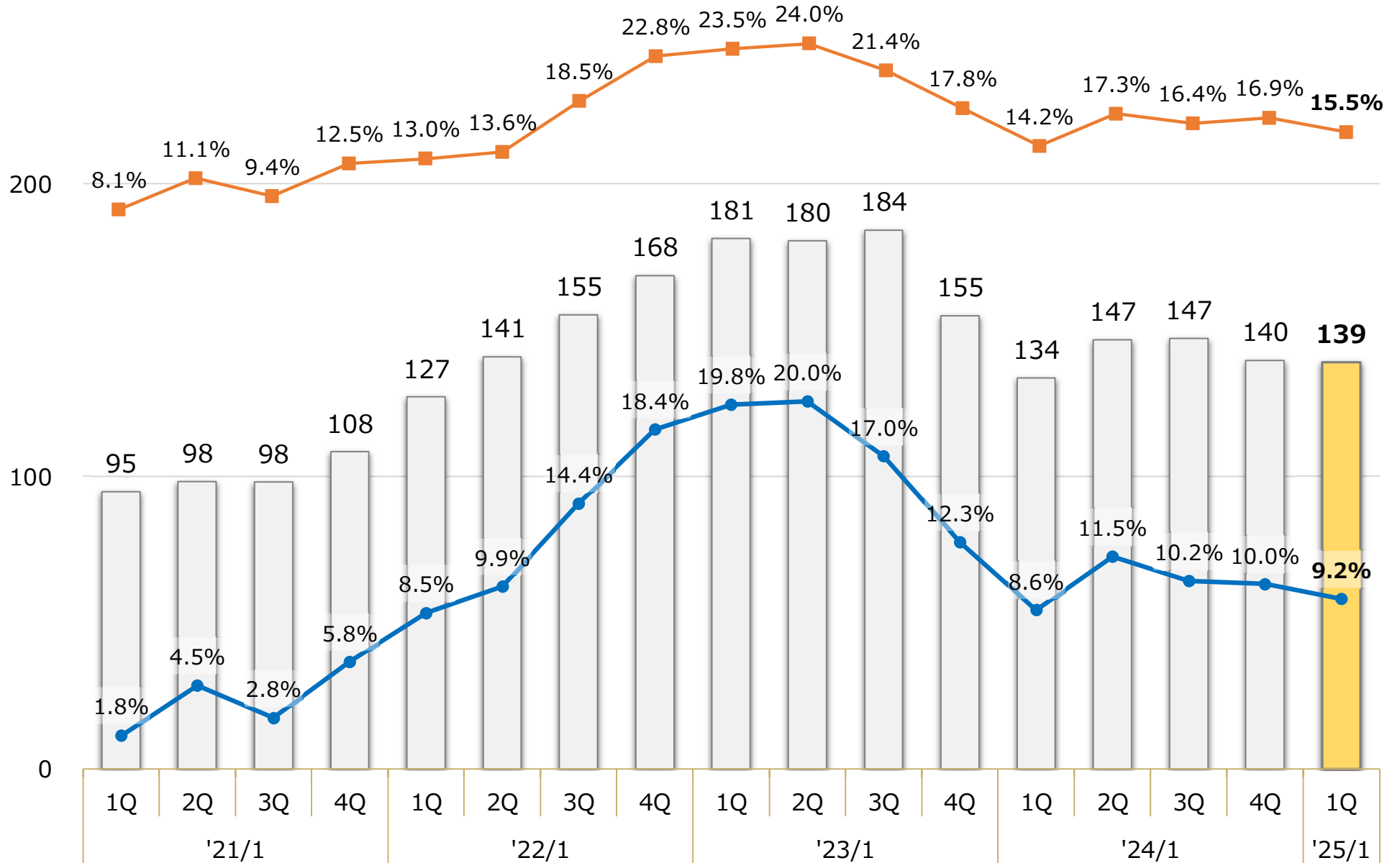
■ 電機部品事業 業績推移 (四半期別)

(単位：億円) □ 売上高 ● 営業利益率 ■ EBITDAマージン



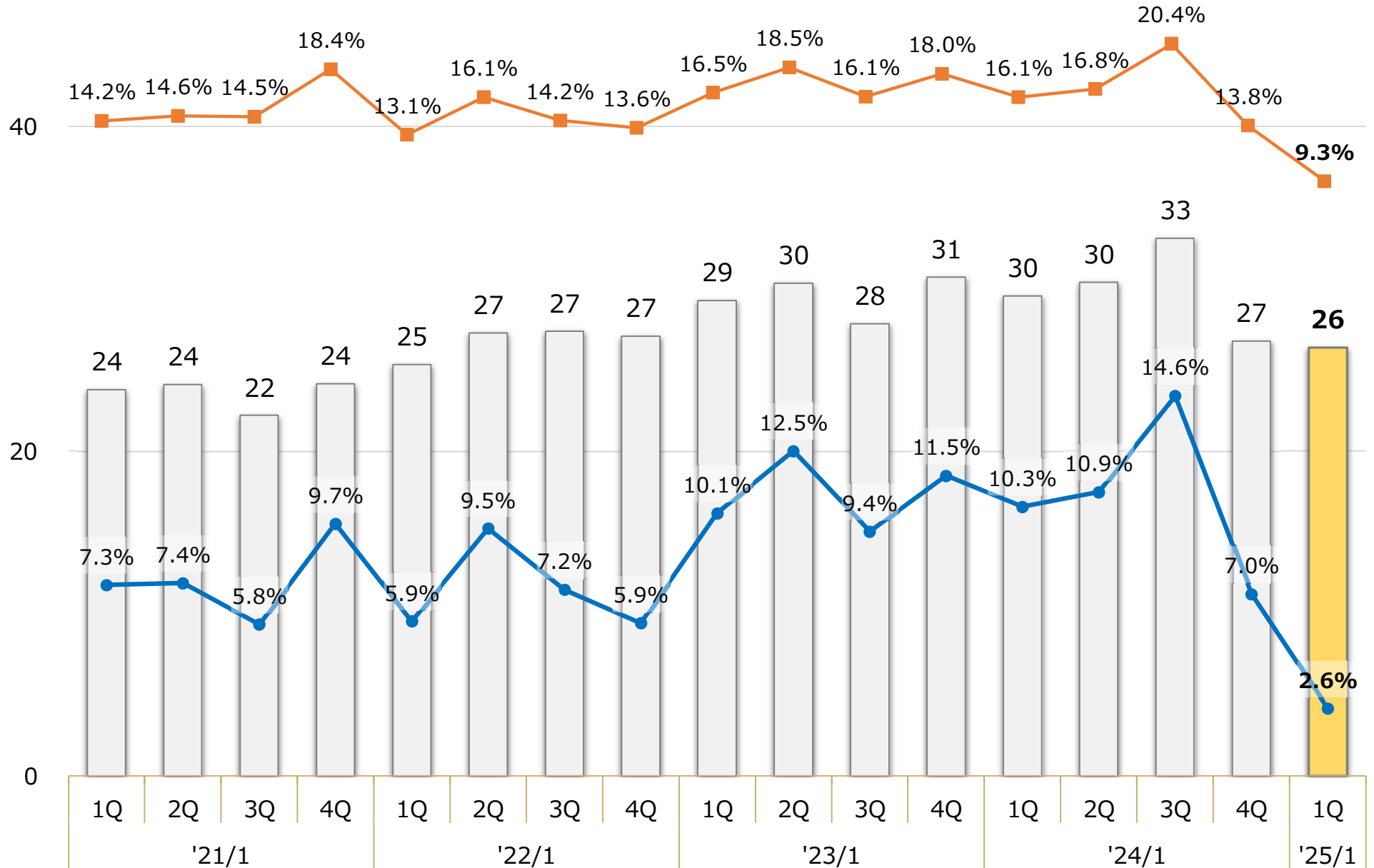
電子部品事業 業績推移 (四半期別)

(単位：億円) □ 売上高 ● 営業利益率 ■ EBITDAマージン



■ 金型・工作機械事業 業績推移 (四半期別)

(単位：億円) □ 売上高 ● 営業利益率 ■ EBITDAマージン





お問合せ先

株式会社 三井ハイテック

経営企画本部 経営企画統括部
広報・IR部 IRグループ
TEL 093-614-1112

<免責事項>

本資料に記載されている当社グループの計画・将来の見通し・戦略などのうち、過去または現在の事実に関するもの以外の情報は、将来の業績に関する見通しであり、これらは現時点で入手可能な情報による判断に基づいております。従って、実際の業績は、様々なリスクや不確定要素の変動及び経済情勢などによって見通しと異なる結果となり得る場合があることを予めご了承ください。