



2024年5月期

決算説明資料

PostPrime株式会社

2024年7月12日

# 目次

1. 会社概要
2. 2024年5月期 決算概要
3. 2025年5月期 業績予想

# 会社概要

---

1

## Mission

最新テクノロジーを使用して、  
誰でもお金のことを楽しく学べる  
プラットフォームを拡大

会社名 PostPrime株式会社

所在地 東京都港区

設立年月 2020年9月

代表者名 高橋ダニエル圭

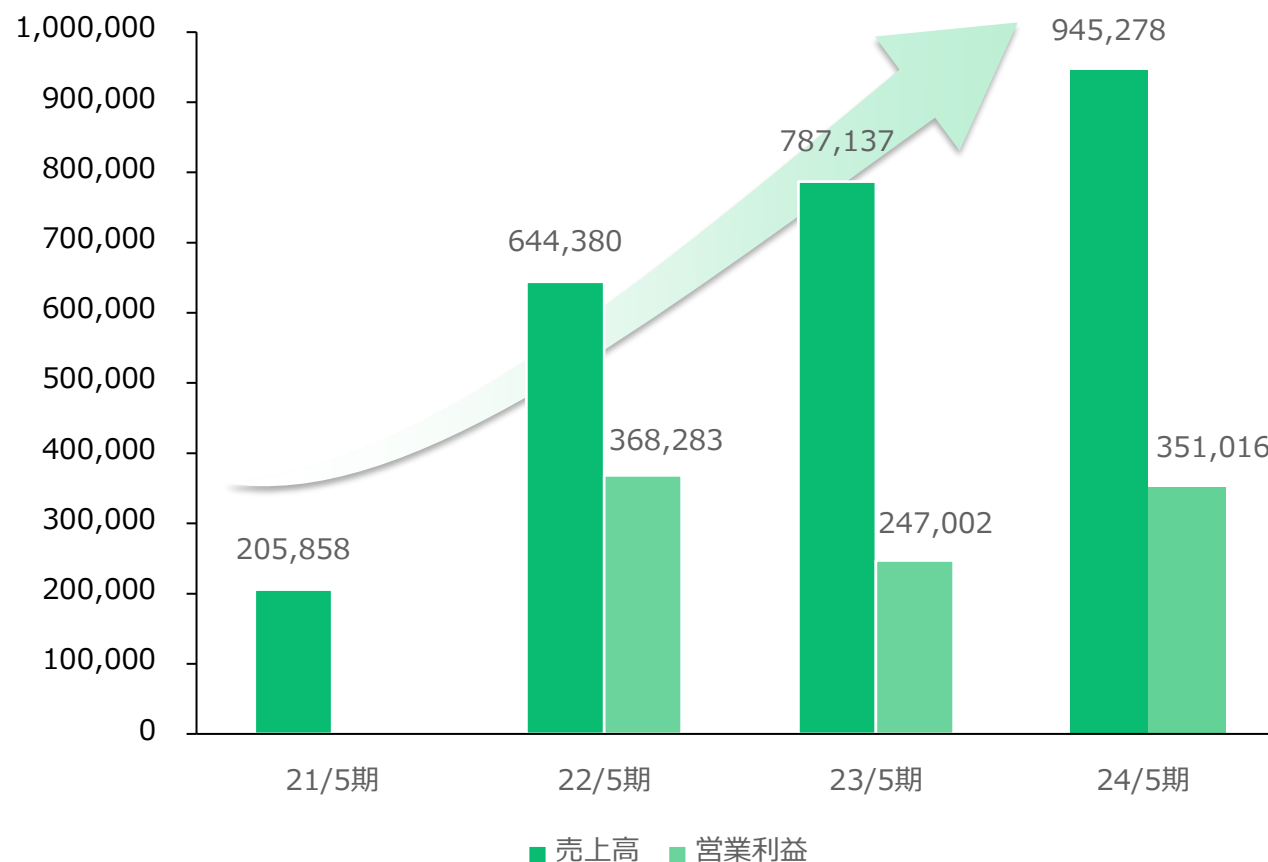
事業内容 金融・経済の分野に強みを持つ  
SNSプラットフォーム"PostPrime"  
の開発・運営

従業員数 22名（2024年5月31日現在）

PostPrime リリース後、約2~3年で営業利益率30%以上を確保

2020年9月	当社設立
2021年9月	SNS「PostPrime」、プライム登録リリース
2022年6月	メンバーシップGREEN リリース
2022年6月	ライブ機能 リリース
2022年8月	メンバーシップSILVER リリース
2022年9月	投票率通知機能 メンバーシップGOLD リリース
2023年6月	コース リリース
2023年7月	AIアニメキャラクター、メンバーシップPLATINUM リリース

(単位：千円)



# 2024年5月期 決算概要

---

2

売上・営業利益共に  
業績予想を上回る結果で着地

売上高  
**9.4億円**

営業利益  
**3.5億円**

営業利益率  
**37.1%**

(単位：百万円)	2023年5月		2024年5月		対前期比		対業績予想比
	決算年月	実績	業績予想	実績	増減額	増減率 (%)	増減率 (%)
売上高		787	936	945	158	20.1	1.0
営業利益		247	343	351	104	42.1	2.3
経常利益		260	366	383	123	47.3	4.6
税引後当期純利益		186	240	263	77	41.4	9.6



## 貸借対照表

## キャッシュ・フロー計算書

(単位：百万円)		対前期比	
決算年月	2023年5月	2024年5月	増減額
資産合計	918	1,279	361
流動資産合計	884	1,228	344
固定資産合計	33	51	18
負債合計	312	411	99
流動負債合計	312	411	99
固定負債合計	-	-	-
純資産合計	605	868	263

(単位：百万円)		対前期比	
決算年月	2023年5月	2024年5月	増減額
営業活動によるCF	359	320	△39
投資活動によるCF	△19	109	128
財務活動によるCF	3	0	△3
現金及び現金同等物に係る増減額	336	437	101
現金及び現金同等物に係る期首残高	364	701	337
現金及び現金同等物に係る期末残高	701	1,138	437

## 2024/5期

(単位：千円)

1,000,000


750,000

500,000


250,000

0

### 売上総利益



### 営業利益



# 2025年5月期 業績予想

---

3

広告売上に依存せず  
ユーザーからの直接課金売上がメイン

売上高  
**11.3億円**

営業利益  
**3.0億円**

営業利益率  
**27.0%**

売上高は、前期並みの成長率を目指す  
 営業利益は新規事業への先行投資を行うため前期より減少

(単位：百万円)						
	2023年5月	2024年5月	2025年5月	対前期比		
決算年月	実績	実績	予想	増減額	増減率 (%)	
売上高	787	945	1,136	191	20.2	
営業利益	247	351	307	△44	△12.5	
経常利益	260	383	331	△52	△13.5	
税引後当期純利益	186	263	217	△46	△17.5	

**新規事業の費用は計上済み、売上は未計上**

## プラットフォームとしての価値向上により新規・既存ユーザーの登録増加を図る

### ■ 公式チャンネルの新規開設

開設済みの公式チャンネル一覧（一部抜粋）



日本株News



米国株News



コモディティ  
News



FX為替News

### ■ AIデータの活用

ユーザーが知りたい情報を届ける仕組みづくり



### ■ 既存クリエイターが活躍しやすい環境




### ■ ユーザーが使いやすいUI/UXへの改善



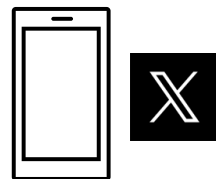
## プラットフォームへの流入数拡大により新規・既存ユーザーの登録増加を図る

### ■ブランディング

PR



自社SNS  
アカウント運用




### ■広告投資の最適化

SEO対策



リマーケティング

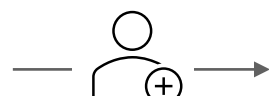


LINE




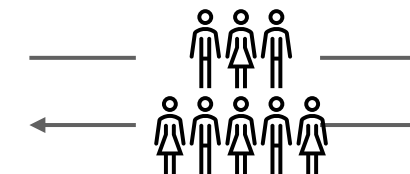
### ■外部クリエイターのリクルート

他SNSで活動中のクリエイターを招待

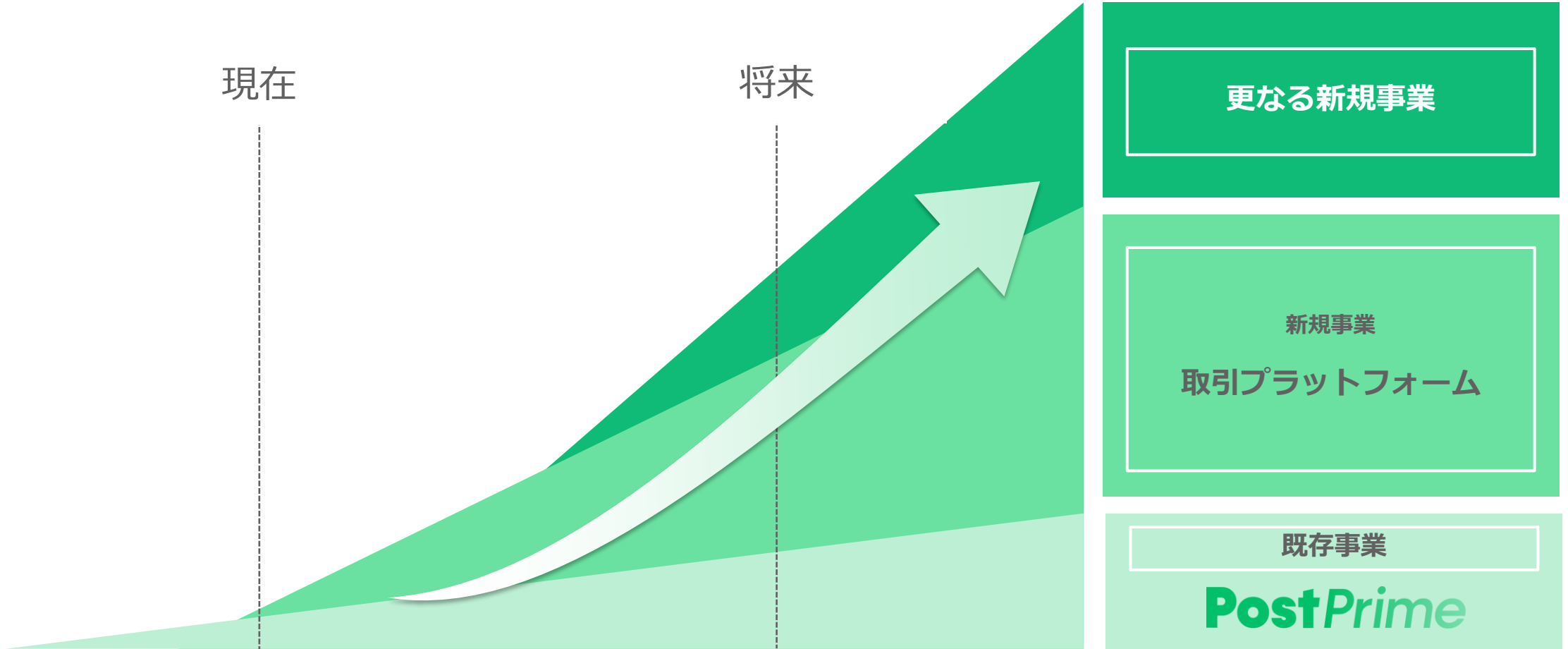


### ■他企業とのキャンペーン

相互送客キャンペーン等



PostPrimeでの成長を起点に、新規事業で業績を伸長させる計画





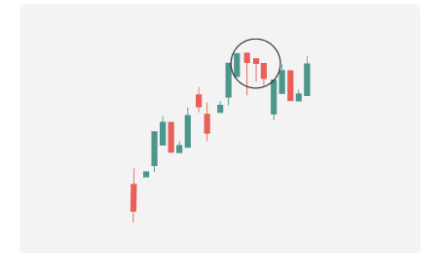
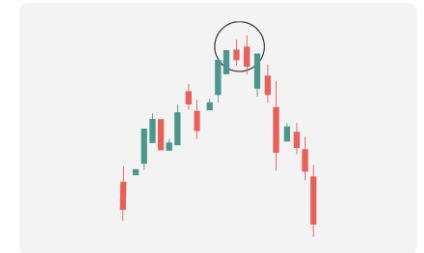
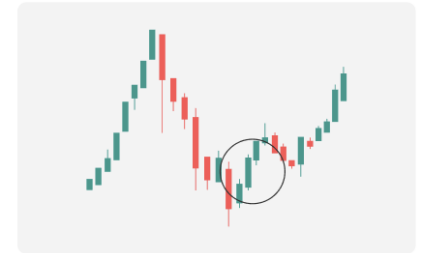
PostPrime内でのチャート分析機能にAIを利用し、ユーザーのさらなる利便性向上へ

The image features a futuristic, semi-transparent female robot head on the right side, with intricate mechanical details and glowing orange lights. The background is a light teal color with faint, semi-transparent financial candlestick charts and data points. The word "IZANAVI" is written in large, bold, black capital letters in the upper left quadrant. Below it, a list of three bullet points is displayed in white text with a vertical line to the left of each item.

## IZANAVI

1. 過去30年内のデータを機械学習
2. 60以上のチャートパターンから有力なシグナルが現れた時リアルタイムに通知
3. 取引損失がほとんど発生しなかった  
(当社シミュレーションによる)

テクニカル分析上、有力なシグナルとなるチャートパターンの検出をユーザーへ通知



60以上のチャートパターンを過去10年以上で機械学習した結果、直近数日間の最新のシグナルは「少」です。  
IZANAVIが読み取った現時点のチャートパターンはハンマー・シューティングスターなどが含まれます。

# IZANAVI

## Our Goal

1. あなたが資産を超高速取引できる
2. マイナスがほとんどない
3. 安心してあなたが資産と自由を増やせる

取引プラットフォームを2025年中のスタートを目標に、本格的な検討に着手



既存の収益に加え  
取引プラットフォームによって  
収益が拡大

新規事業の費用は業績予想に計上済み、売上は未計上



# 新しい収益機会獲得へ向けた成長

現在の当社事業の規模は " **Tip of Iceberg** "  
大きな成長ポテンシャルを秘める新規事業をリリースへ準備



資料に含まれる将来予想に関する記述は、当社の判断及び仮定並びに当社が現在利用可能な情報に基づくものです。

将来予想に関する記述には、当社の事業計画、市場規模、競合状況、業界に関する情報及び成長余力等が含まれます。

そのため、これらの将来予想に関する記述は、様々なリスクや不確定要素に左右され、実際の業績は将来に関する記述に明示または黙示された予想とは著しく異なる場合があります。

本資料には、当社の競争環境、業界のトレンドや一般的な社会構造の変化に関する情報等の当社以外に関する情報が含まれています。

当社は、これらの情報の正確性、合理性及び適切性等について独自の検証を行っておらず、いかなる当該情報についてこれを保証するものではありません。

当社は、将来の事象などの発生にかかわらず、既に行っております今後の見通しに関する発表等につき、開示規則により求められる場合を除き、必ずしも修正するとは限りません。