

# 2025年3月期第1四半期 決算発表補足資料

証券コード 8137  
サンワテクノス株式会社

2024年7月29日

# 2025年3月期第1四半期 サマリー

## 2025年3月期1Q 実績

- ・ **売上高318.4億円**（前年同期比24.6%減）    **営業利益6.5億円**（前年同期比61.5%減）  
**経常利益7.8億円**（前年同期比59.9%減）    **四半期純利益6.0億円**（前年同期比56.2%減）
- ・ 各業界で市況低迷による設備投資の減少が見られ、また、需給逼迫が改善したことによる手配調整も継続していることから、前年同期比減収減益計上
- ・ **受注高313.7億円**（前年同期比25.3%減）手配調整が続き、減少

## 2025年3月期 通期業績予想

- ・ **売上高1,550億円 営業利益30.8億円 経常利益32.2億円 当期純利益24.1億円**
- ・ 第2四半期累計連結業績予想は収益性改善により各段階利益を上方修正
- ・ 顧客の手配調整が継続していること、為替変動・地政学的リスクの動向が不透明であること、海外拠点の業績回復が遅れていることから、通期見通し（2024年5月10日公表）を据え置く

## 株主還元

- ・ 減益を見込むが、安定配当を維持し **1株当たり100円の普通配当**に加え、設立75周年の**記念配当10円**を実施予定（配当性向69.0%）  
 （中間配当50円、期末配当60円 期末配当は普通配当50円＋記念配当10円）
- ・ 株主優待制度を新設、2025年3月末より開始

**1. 2025年3月期第1四半期 業績**

2. 2025年3月期 業績予想

3. 株主還元

# 2025年3月期第1四半期 業績ハイライト

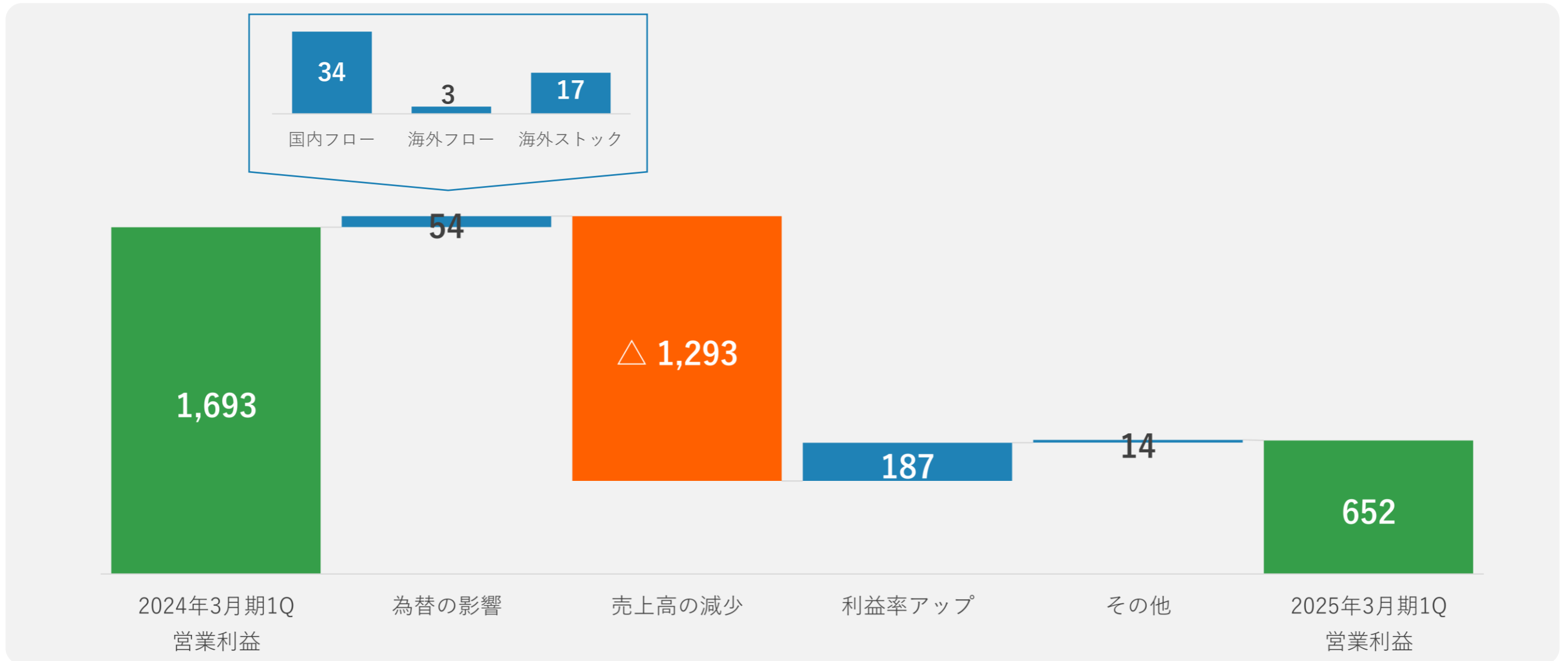
市況低迷による設備投資の減少、需給逼迫の改善による手配調整が継続し、前年同期比減収減益

(単位：百万円)

	2024年3月期 第1四半期		2025年3月期 第1四半期		前期比 (%)	2025年3月期 通期業績予想	
	金額	売上高比 (%)	金額	売上高比 (%)		金額	進捗率 (%)
売上高	42,262	-	31,848	-	△24.6	155,070	20.5
売上総利益	5,444	12.88	4,490	14.10	△17.5	-	-
販管費及び一般管理費	3,751	8.88	3,838	12.05	2.3	-	-
営業利益	1,693	4.04	652	2.05	△61.5	3,080	21.2
経常利益	1,957	4.63	785	2.47	△59.9	3,220	24.4
親会社株主に帰属する 四半期純利益	1,382	3.27	605	1.90	△56.2	2,410	25.1
EPS (一株当たり四半期純利益)	89.97	-	40.07	-	△55.5	159.48	-
為替レート (USD/JPY)	132.34	-	148.61	-	-	137.90	-

## 2025年3月期第1四半期 営業利益 増減要因分析

- ・ 利益率は改善したが、売上高の減少により前年同期比減益



## 2025年3月期第1四半期 セグメント別業績

- ・ 日本、アジア地域は各業界顧客への販売が減少し、減収減益
- ・ 欧米地域は自動車関連業界向けの産業用ロボットの販売が増加し、増収増益
- ・ 市況低迷や需給逼迫改善による手配調整が継続しており、受注高・受注残は減少

### 2025年3月期第1四半期

単位：百万円  
 ( )は対前年同期比増減率

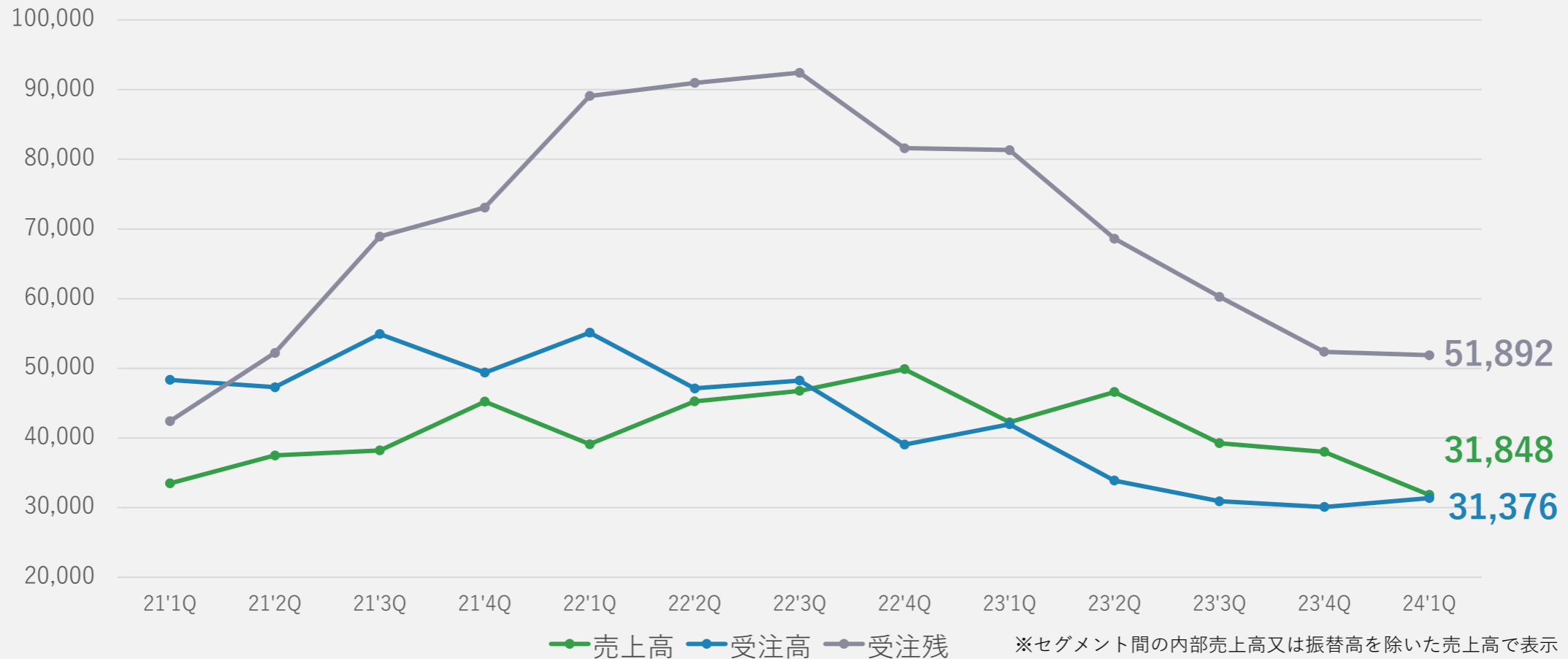
	売上高	セグメント別利益	受注高	受注残
日本	23,098 (△22.9%)	345 (△64.5%)	20,932 (△12.4%)	36,324 (△33.4%)
アジア	10,610 (△31.6%)	229 (△67.8%)	9,221 (△43.1%)	13,777 (△43.6%)
欧米	1,627 (2.8%)	75 (17.2%)	1,023 (△41.5%)	1,556 (△28.4%)
その他	215 (104.8%)	10 (—)	199 (48.3%)	233 (69.0%)
調整額	△3,703 (—)	△8 (—)	—	—
合計	31,848 (△24.6%)	652 (△61.5%)	31,376 (△25.3%)	51,892 (△36.2%)

## 2025年3月期第1四半期 四半期別業績

- ・ 市況低迷や需給逼迫改善による手配調整が継続しており、売上高・受注高は前年同期を下回る。直近四半期と比べ売上高は減少、受注高・受注残は横ばい。

全社

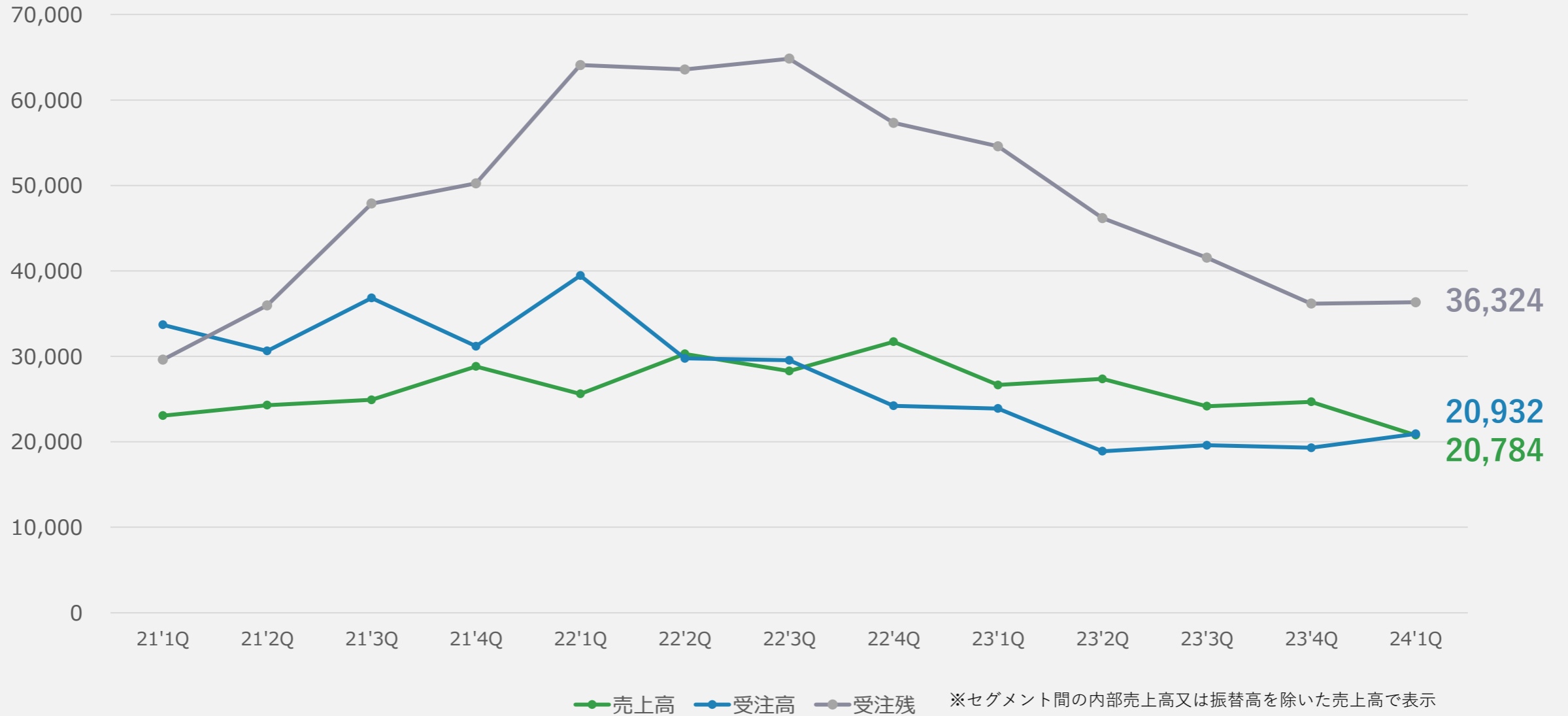
(単位：百万円)



# 2025年3月期第1四半期 セグメント別四半期業績

日本

(単位：百万円)

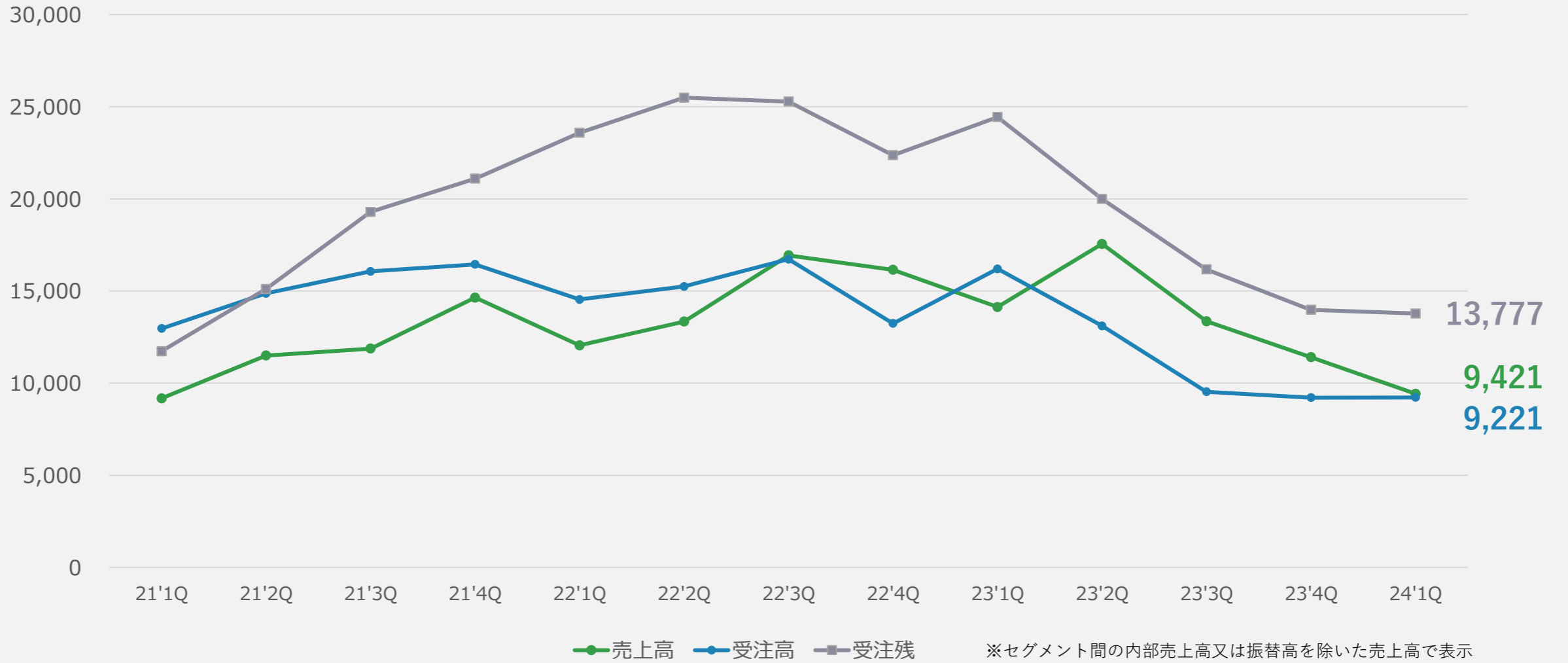




# 2025年3月期第1四半期 セグメント別四半期業績

## アジア

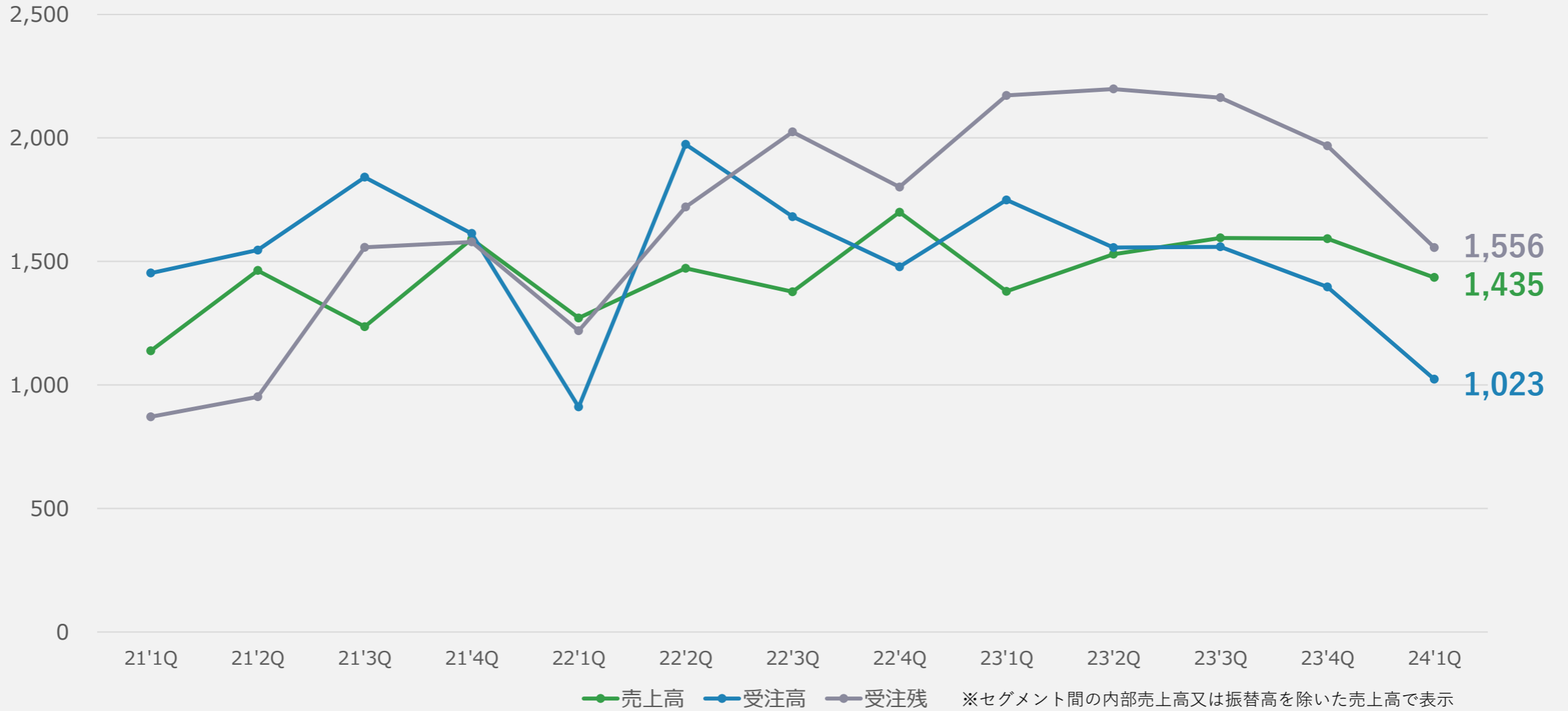
(単位：百万円)



# 2025年3月期第1四半期 セグメント別四半期業績

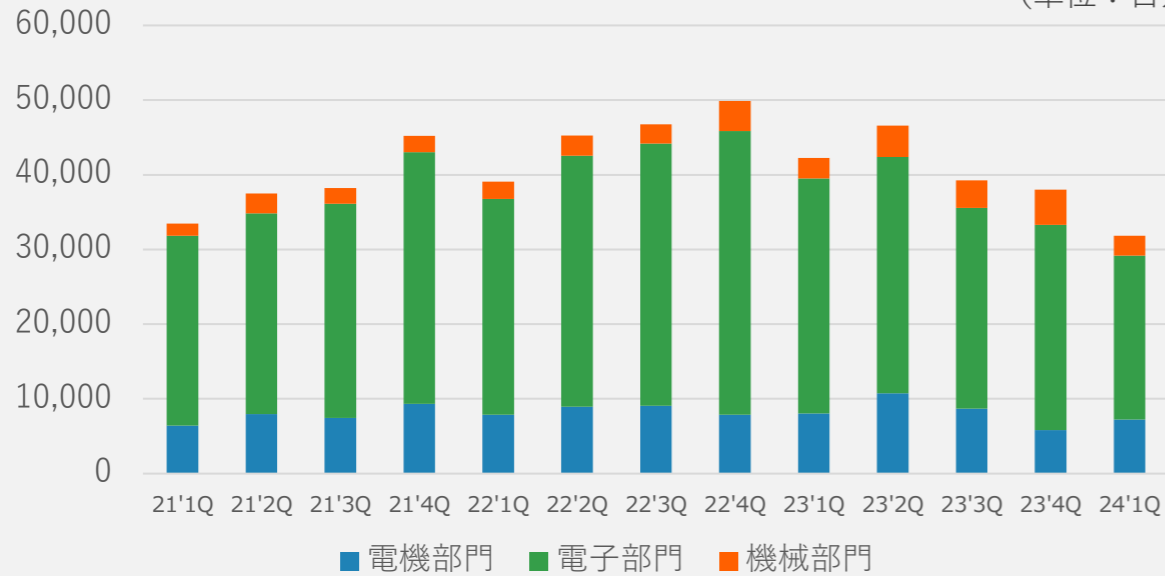
欧米

(単位：百万円)

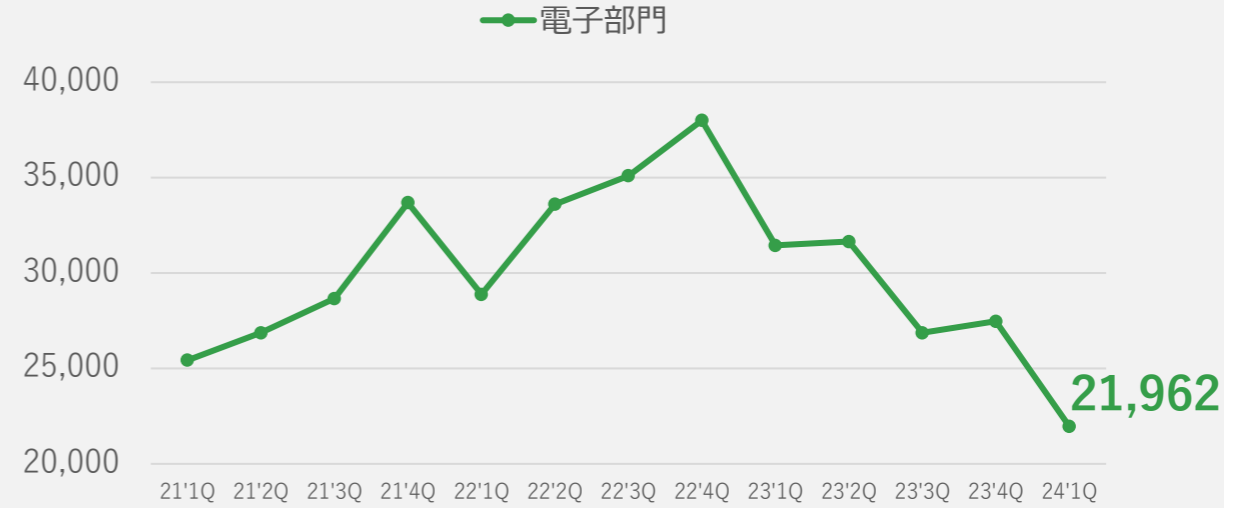


# 2025年3月期第1四半期 部門別 四半期別 売上高

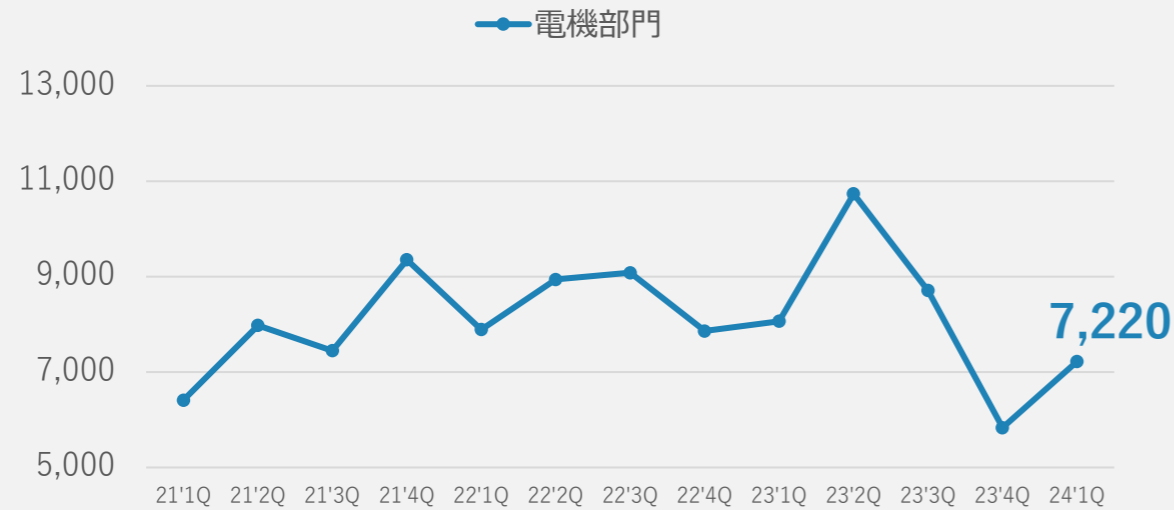
(単位：百万円)



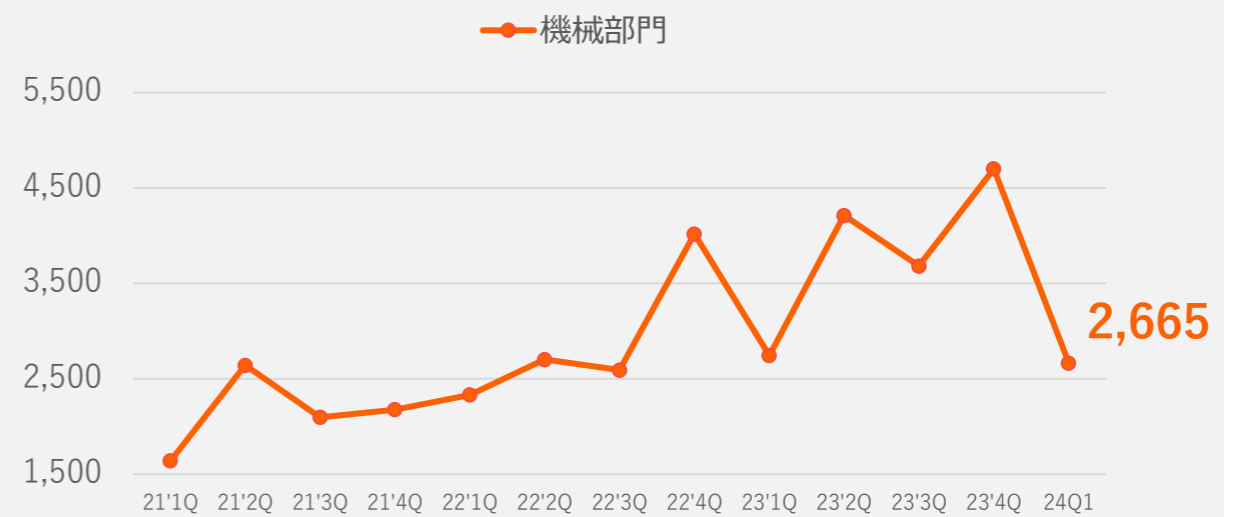
(単位：百万円)



(単位：百万円)



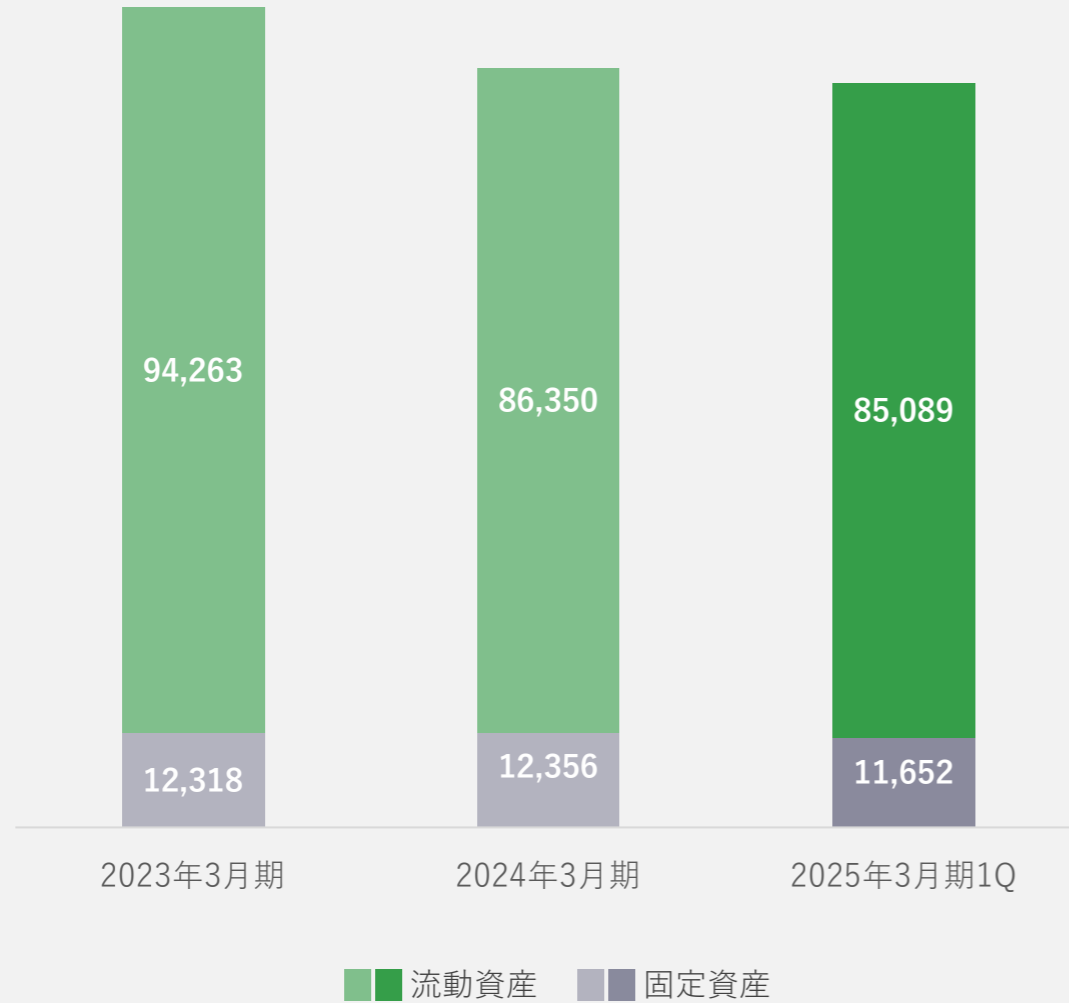
(単位：百万円)



# 2025年3月期第1四半期 貸借対照表 主要項目

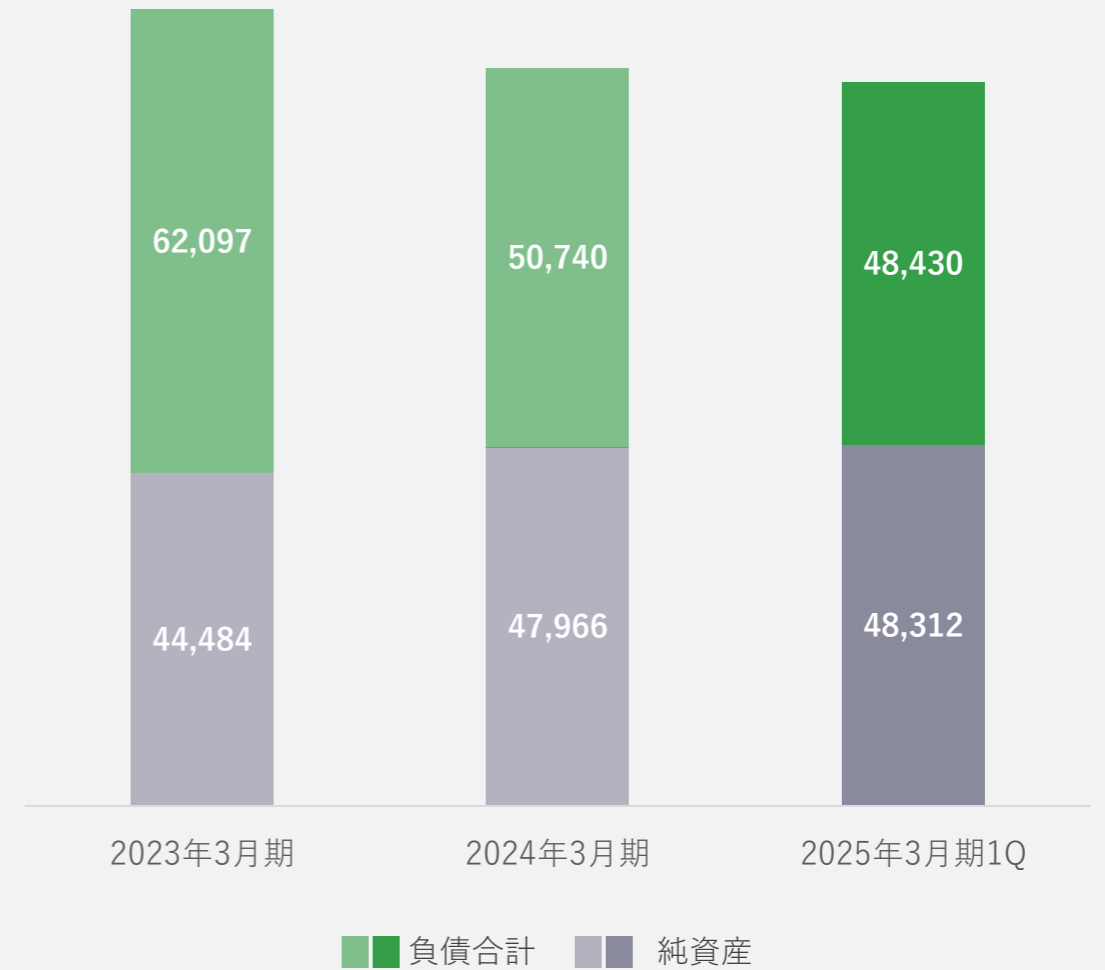
## 総資産

(単位：百万円)



## 負債・純資産

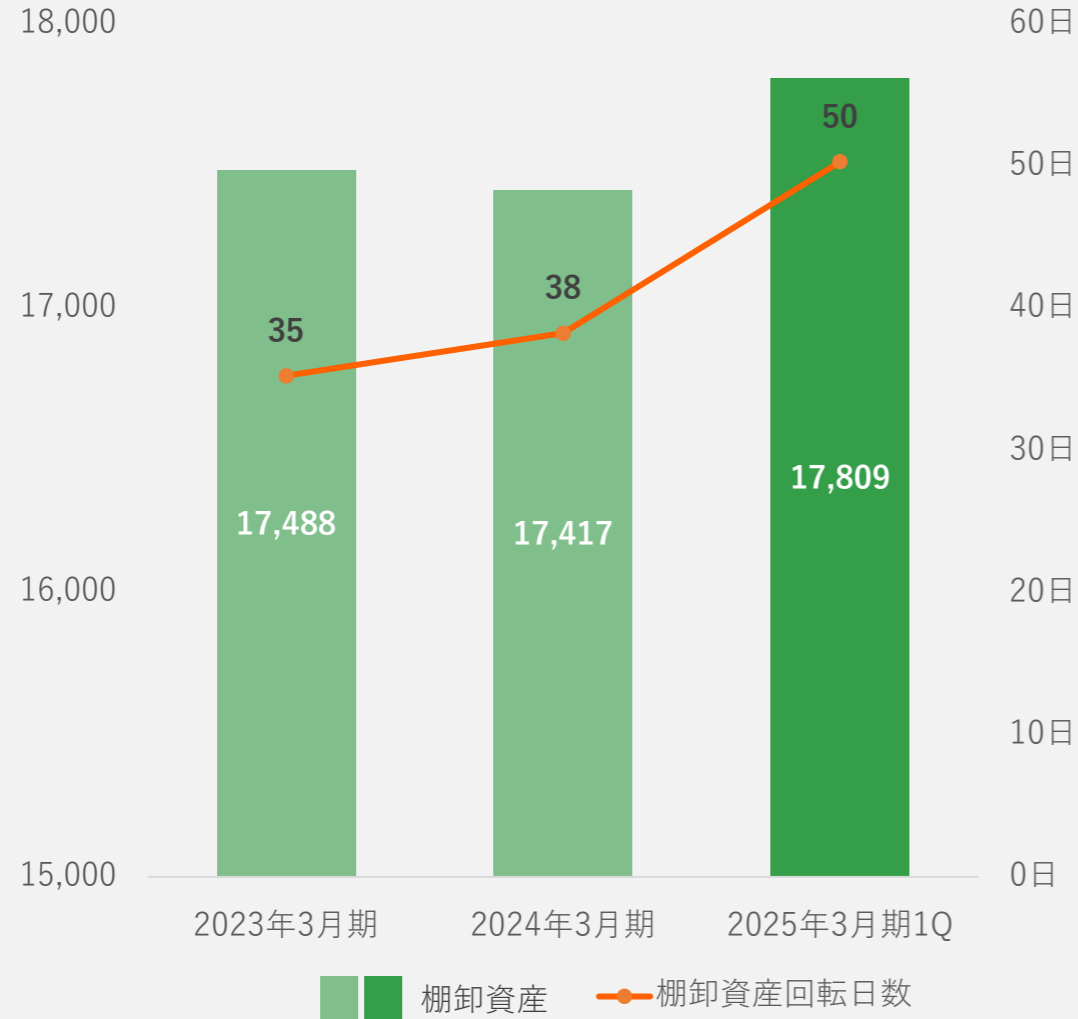
(単位：百万円)



# 2025年3月期第1四半期 貸借対照表 主要項目

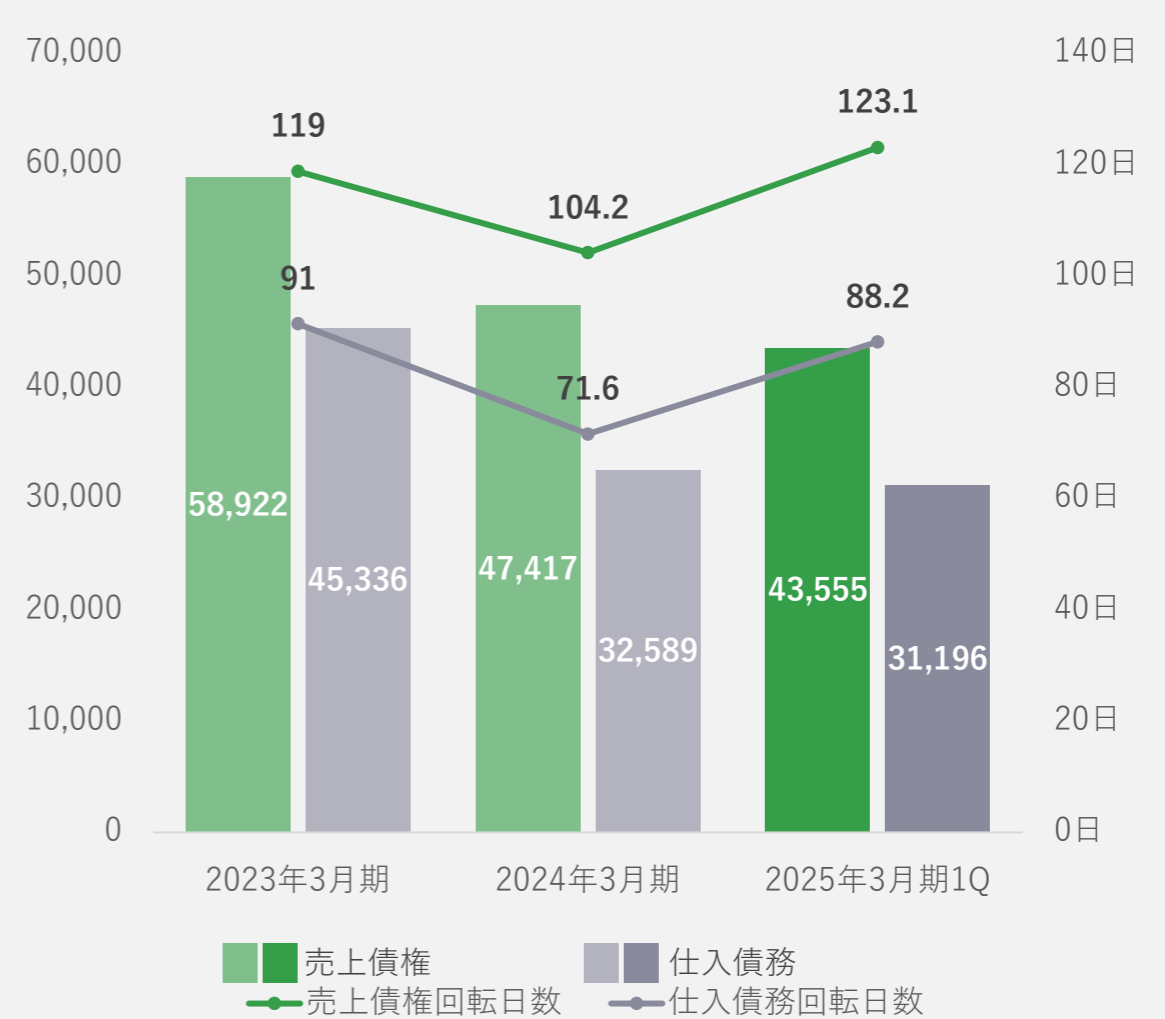
## 棚卸資産

(単位：百万円・日)



## 売上債権・仕入債務

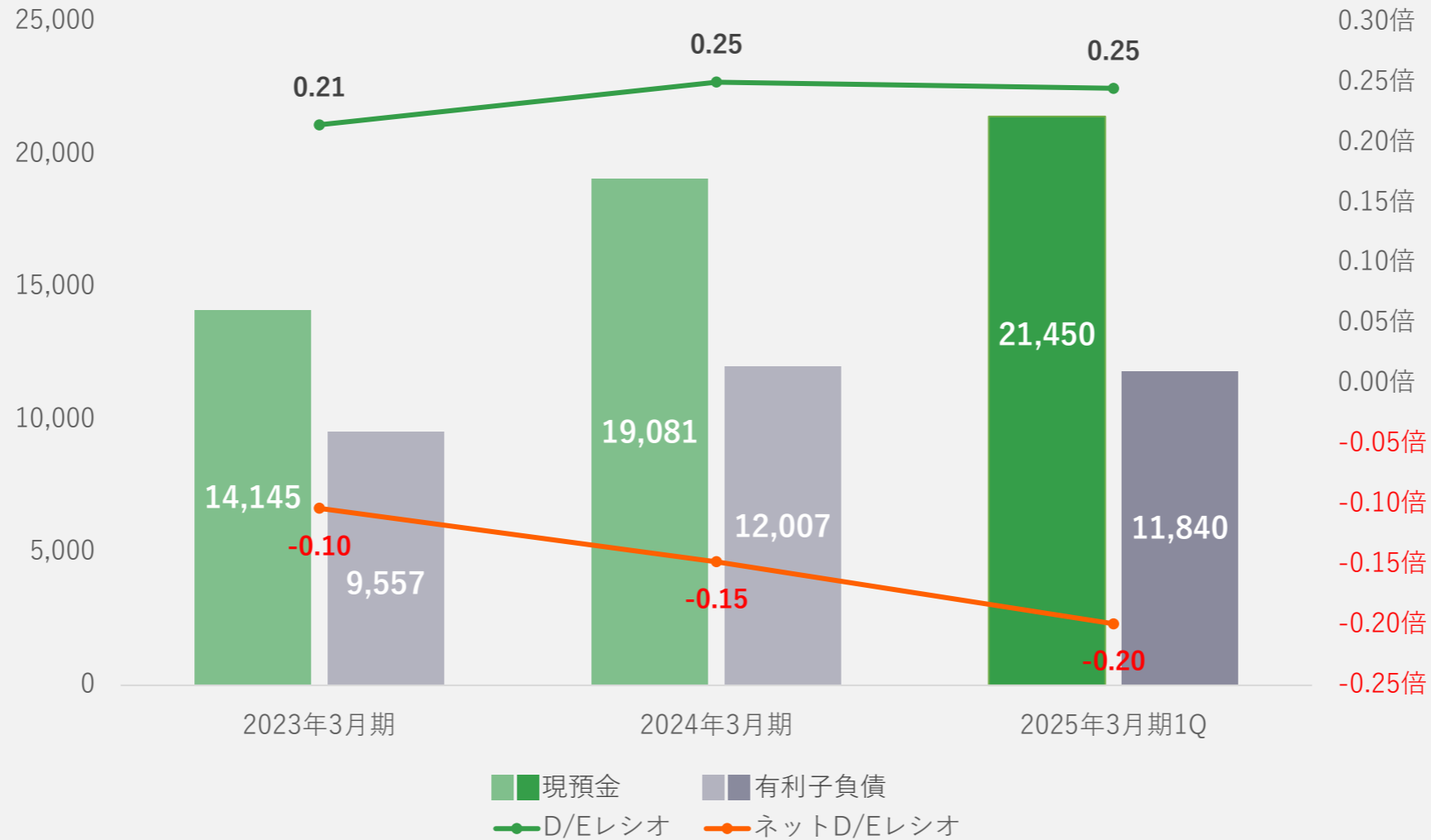
(単位：百万円・日)



# 2025年3月期第1四半期 貸借対照表 主要項目

## 現預金・有利子負債

(単位：百万円・倍)



1. 2025年3月期第1四半期 業績

2. 2025年3月期 業績予想

3. 株主還元

## 2025年3月期 業績予想

- ・ 第2四半期累計連結業績予想は収益性改善により各段階利益を上方修正
- ・ 顧客の手配調整が継続していること、為替変動・地政学的リスクの動向が不透明であること、海外拠点の業績回復が遅れていることから、通期見通し（2024年5月10日公表）を据え置く

（単位：百万円）

	2025年3月期 1Q実績	2025年3月期 2Q業績予想 (前回発表)	2025年3月期 2Q業績予想 (今回発表)	2Q業績予想 進捗率 (対今回発表数値)	2025年3月期 通期業績予想	通期業績予想 進捗率
売上高	31,848	67,600	67,600	47.1%	155,070	20.5%
営業利益	625	780	<b>1,030</b>	60.7%	3,080	21.2%
経常利益	785	840	<b>1,230</b>	63.8%	3,220	24.4%
親会社株主に帰属する 四半期/当期純利益	605	760	<b>1,000</b>	60.6%	2,410	25.1%
1株当たり 四半期/当期純利益	40.07	50.29	<b>66.17</b>	—	159.48	—



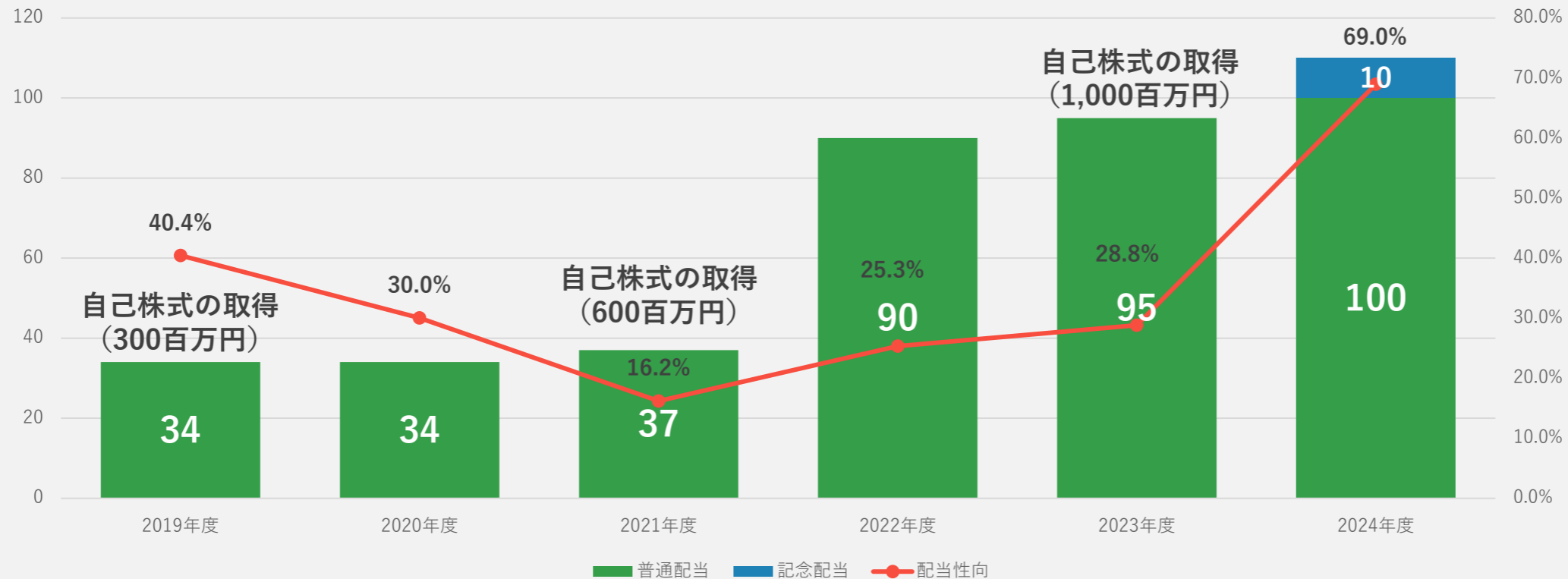
1. 2025年3月期第1四半期業績

2. 2025年3月期業績予想

3. 株主還元

## 株主還元方針

- ・ 持続的な成長と企業価値の向上のための積極的な事業展開や様々なリスクに備えるための財務健全性とのバランスを考慮したうえで、安定配当を維持しながら中長期的な視点で連結業績に応じた利益還元を行う
- ・ 業績連動利益配分の指標として連結配当性向25～35%を目標とする
- ・ 株主還元や資本効率向上のため、時期及び財政状況に応じて機動的に自己株式の取得を実施



- ・ 設立75周年（2024年11月4日）記念配当（10円）を実施予定
- ・ 株主優待制度を新設（QUOカードを進呈）



### ■開始時期

2025年3月末日

### ■対象

毎年3月末現在の当社株主名簿に記載または記録された、100株（1単元）以上保有の株主

### ■優待内容

	株式保有期間2年未満	株式保有期間2年以上 （長期保有優待）
100株～500株未満	1,000円	左記に+1,000円
500株以上	2,000円	

### ■進呈時期

3月末を基準として、権利確定日から3カ月以内を目処に、年1回配布

# Appendix

	2025年3月期 想定為替レート	1円変動による影響額	
		売上高	営業利益
USD/JPY	137.90	452百万円	49百万円

※USD/JPYが1円変動し、他通貨も同じ比率で変動したと想定した場合の影響額