

**2025年3月期 第1四半期
決算報告資料**

松井証券株式会社

2024年7月29日

INDEX

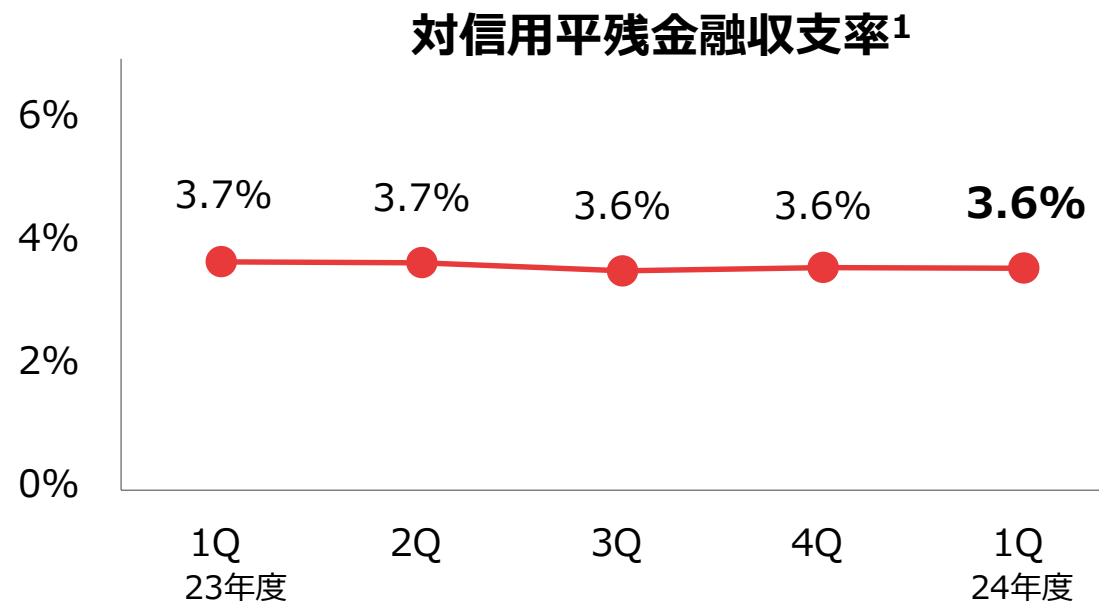
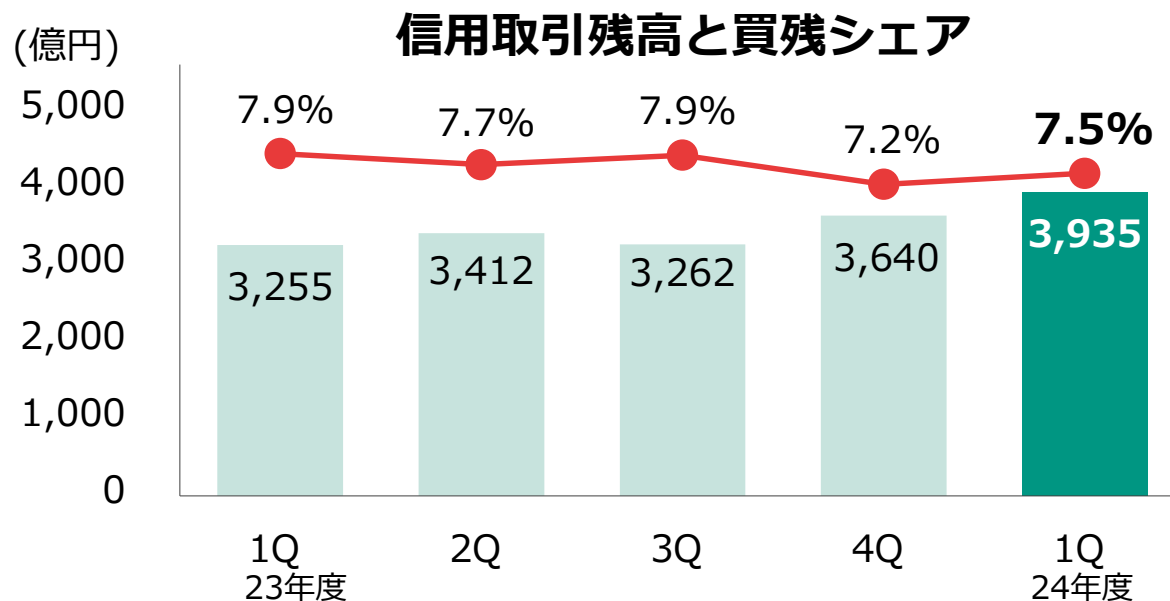
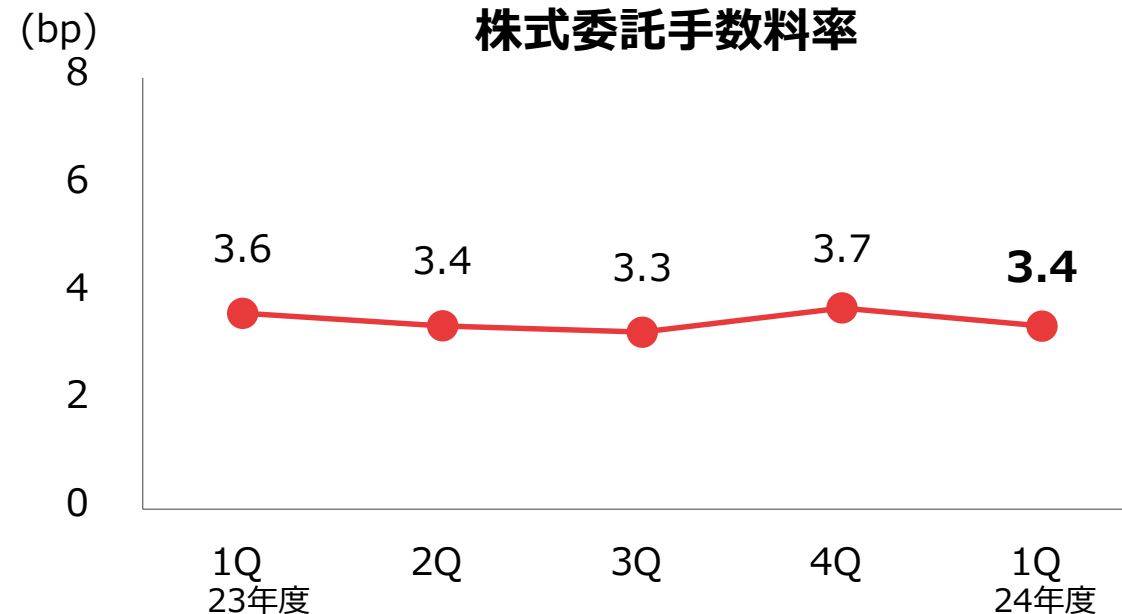
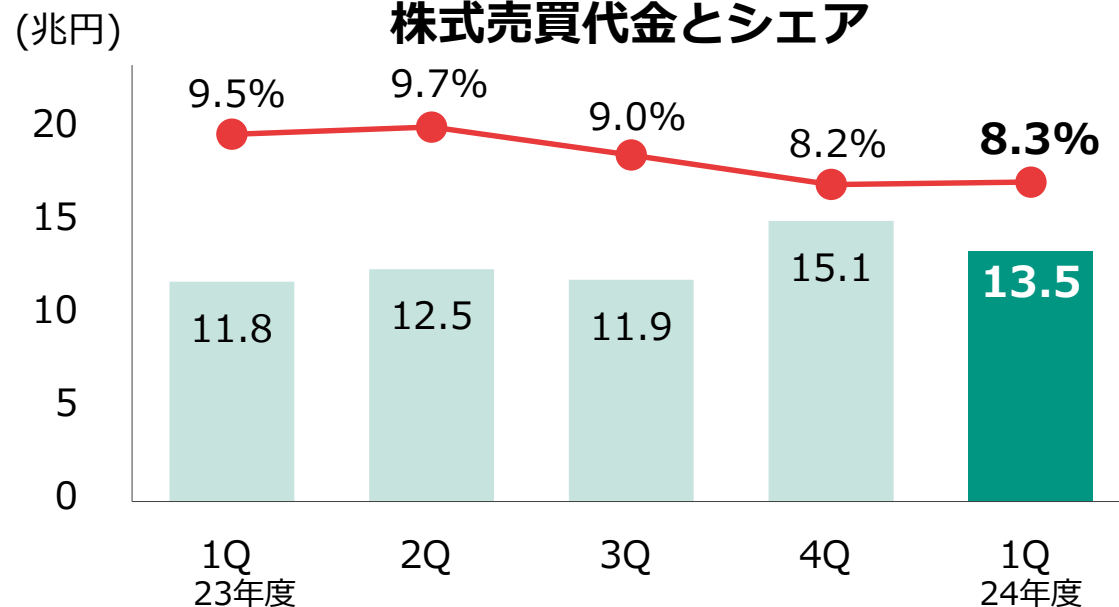
01 決算の状況

02 ビジネスの状況

03 経営戦略・取組み施策

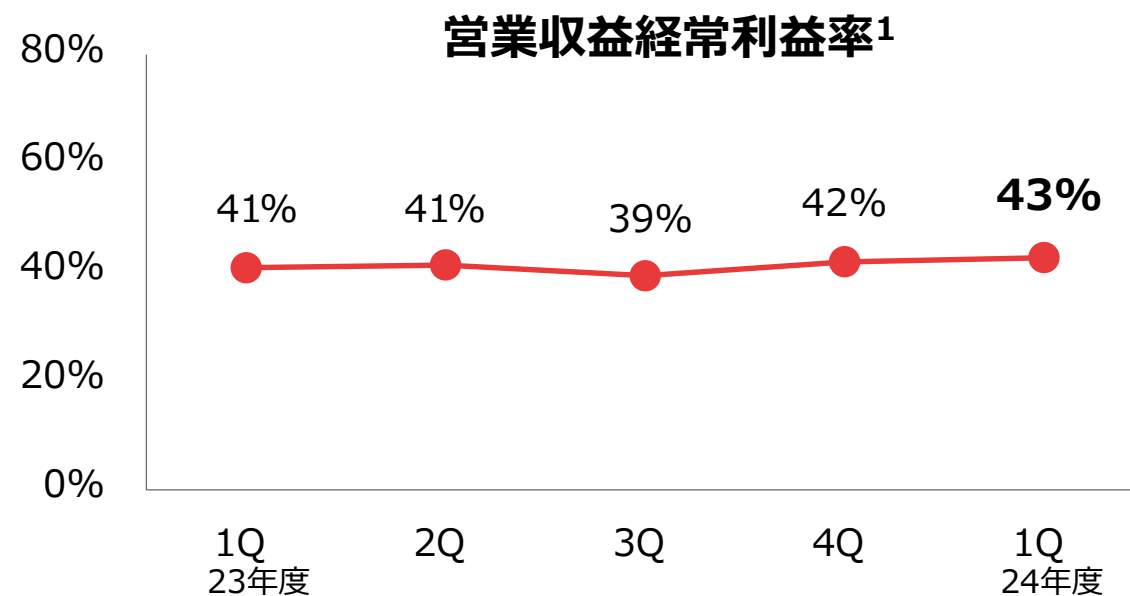
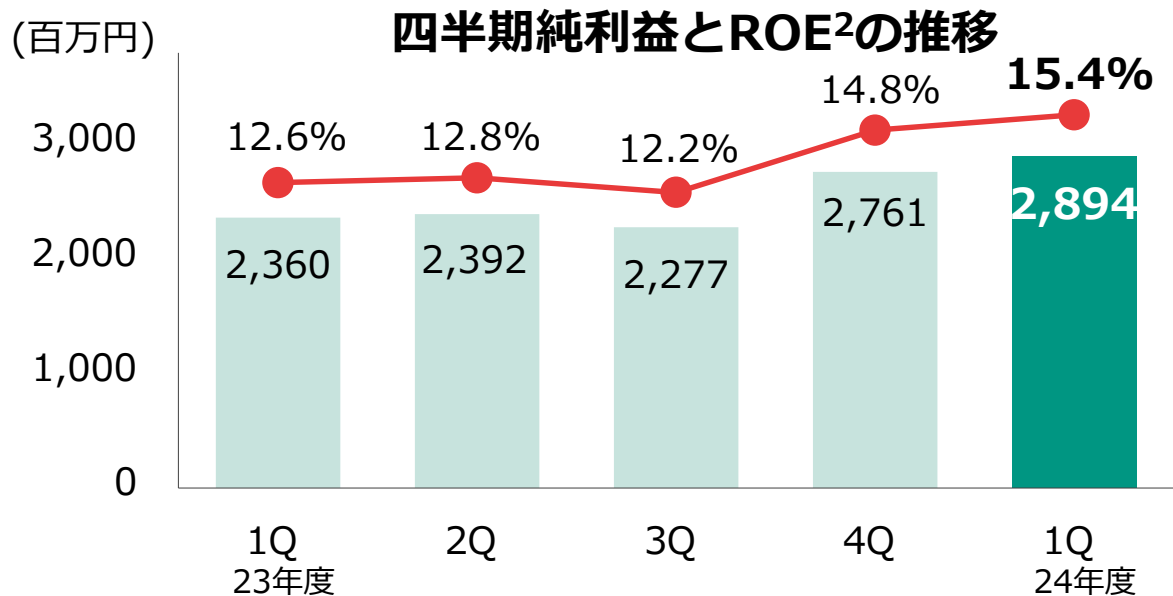
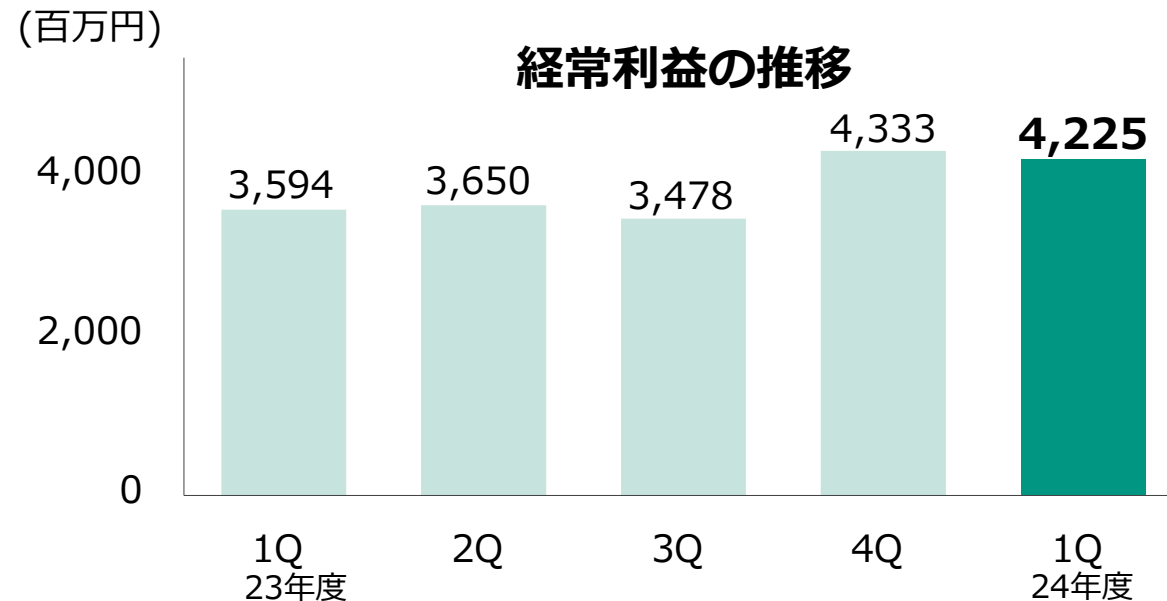
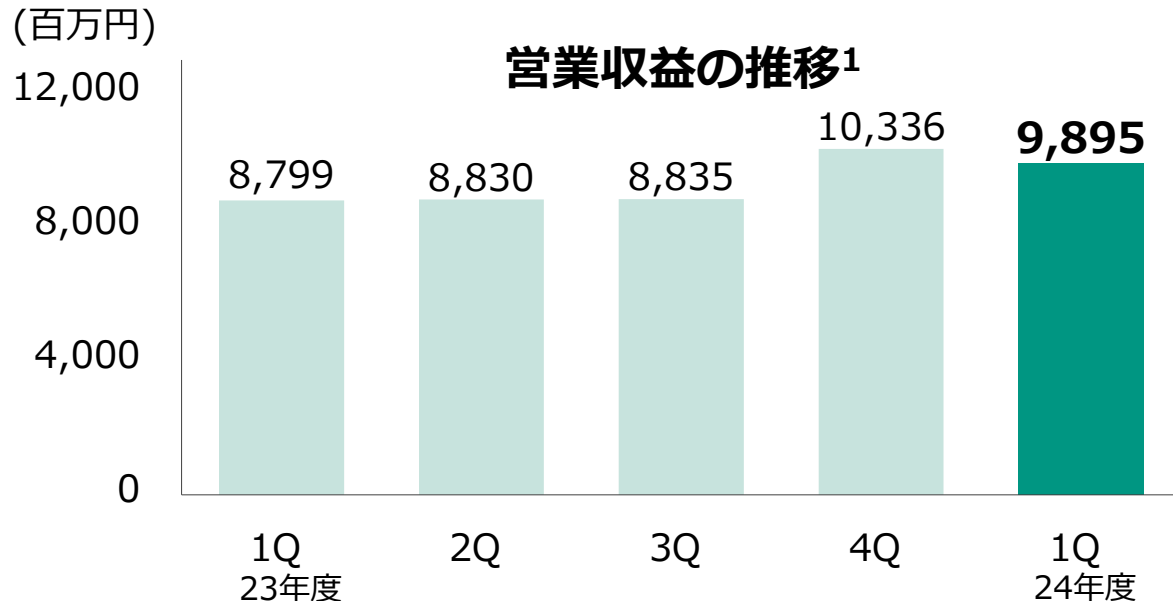
Appendix

ビジネスの概況



注1：今期より、顧客とのFXスワップポイントの授受に伴う収支を金融収支からトレーディング損益に変更。これに伴い過去の各期においても同変更を反映

決算の概況



注1：今期より、顧客とのFXスワップポイントの授受に伴う収支を金融収支からトレーディング損益に変更。これに伴い過去の各期においても同変更を反映 注2：ROEは各四半期毎に年換算して算出

決算の状況

25年3月期1Qの業績（前年同期比）①

営業収益は**99億円**（前年同期比**12%増**）

経常利益は**42億円**（同**18%増**）、当期純利益は**29億円**（同**23%増**）

（単位：百万円）

	24年3月期1Q	25年3月期1Q	前年同期比
営業収益 ¹	8,799	9,895	12%
純営業収益	8,232	9,448	15%
販管費	4,636	5,213	12%
営業利益	3,596	4,235	18%
経常利益	3,594	4,225	18%
当期純利益	2,360	2,894	23%
営業収益経常利益率	41%	43%	-
当社株式売買代金（兆円）	11.8	13.5	14%
当社信用取引平残（億円）	3,117	3,922	26%

注1：今期より、顧客とのFXスワップポイントの授受に伴う収支を金融収支からトレーディング損益に変更。これに伴い過去の各期においても同変更を反映

25年3月期1Qの業績（前年同期比）②

受入手数料は**52億円**（前年同期比**8%増**）
金融収支は**35億円**（同**22%増**）

（単位：百万円）

	24年3月期1Q	25年3月期1Q	前年同期比
受入手数料	4,850	5,218	8%
委託手数料	4,611	4,944	7%
株式・ETF	4,342	4,655	7%
先物・オプション	269	289	8%
その他の受入手数料	208	267	29%
トレーディング損益 ¹	495	695	40%
金融収支 ¹	2,887	3,535	22%
金融収益 ¹	3,453	3,982	15%
金融費用 ¹	567	447	-21%
純営業収益	8,232	9,448	15%

注1：今期より、顧客とのFXスワップポイントの授受に伴う収支を金融収支からトレーディング損益に変更。これに伴い過去の各期においても同変更を反映

25年3月期1Qの業績（前年同期比）③

販管費は52億円（前年同期比12%増）

（単位：百万円）

	24年3月期1Q	25年3月期1Q	前年同期比
取引関係費	1,468	1,649	12%
取引所・協会費	408	398	-3%
通信・運送費	307	328	7%
広告宣伝費	489	647	32%
人件費	870	976	12%
不動産関係費	236	267	13%
事務費	1,143	1,287	13%
減価償却費	743	857	15%
租税公課	114	113	-1%
貸倒引当金繰入	△ 19	3	-
その他	81	61	-24%
販管費合計	4,636	5,213	12%

25年3月期1Qの業績（直前四半期比）①

営業収益は**99億円**（直前四半期比**4%減**）
経常利益は**42億円**（同**3%減**）、当期純利益は**29億円**（同**5%増**）

（単位：百万円）

	24年3月期4Q	25年3月期1Q	直前Q比
営業収益 ¹	10,336	9,895	-4%
純営業収益	9,949	9,448	-5%
販管費	5,590	5,213	-7%
営業利益	4,359	4,235	-3%
経常利益	4,333	4,225	-3%
当期純利益	2,761	2,894	5%
営業収益経常利益率	42%	43%	-
当社株式売買代金（兆円）	15.1	13.5	-11%
当社信用取引平残（億円）	3,497	3,922	12%

注1：今期より、顧客とのFXスワップポイントの授受に伴う収支を金融収支からトレーディング損益に変更。これに伴い過去の各期においても同変更を反映

25年3月期1Qの業績（直前四半期比）②

受入手数料は**52億円**（直前四半期比**17%減**）
金融収支は**35億円**（同**12%増**）

（単位：百万円）

	24年3月期4Q	25年3月期1Q	直前Q比
受入手数料	6,265	5,218	-17%
委託手数料	5,989	4,944	-17%
株式・ETF	5,704	4,655	-18%
先物・オプション	285	289	2%
その他の受入手数料	267	267	-0%
トレーディング損益 ¹	526	695	32%
金融収支 ¹	3,157	3,535	12%
金融収益 ¹	3,544	3,982	12%
金融費用 ¹	387	447	16%
純営業収益	9,949	9,448	-5%

注1：今期より、顧客とのFXスワップポイントの授受に伴う収支を金融収支からトレーディング損益に変更。これに伴い過去の各期においても同変更を反映

25年3月期1Qの業績（直前四半期比）③

販管費は**52億円**（直前四半期比**7%減**）

（単位：百万円）

	24年3月期4Q	25年3月期1Q	直前Q比
取引関係費	2,108	1,649	-22%
取引所・協会費	429	398	-7%
通信・運送費	346	328	-5%
広告宣伝費	1,020	647	-37%
人件費	931	976	5%
不動産関係費	245	267	9%
事務費	1,265	1,287	2%
減価償却費	862	857	-1%
租税公課	111	113	2%
貸倒引当金繰入	3	3	11%
その他	66	61	-8%
販管費合計	5,590	5,213	-7%

自己資本規制比率

現在の事業を支える上で、十分な規模の自己資本が積みあがっており
現状における適正な水準を達成している

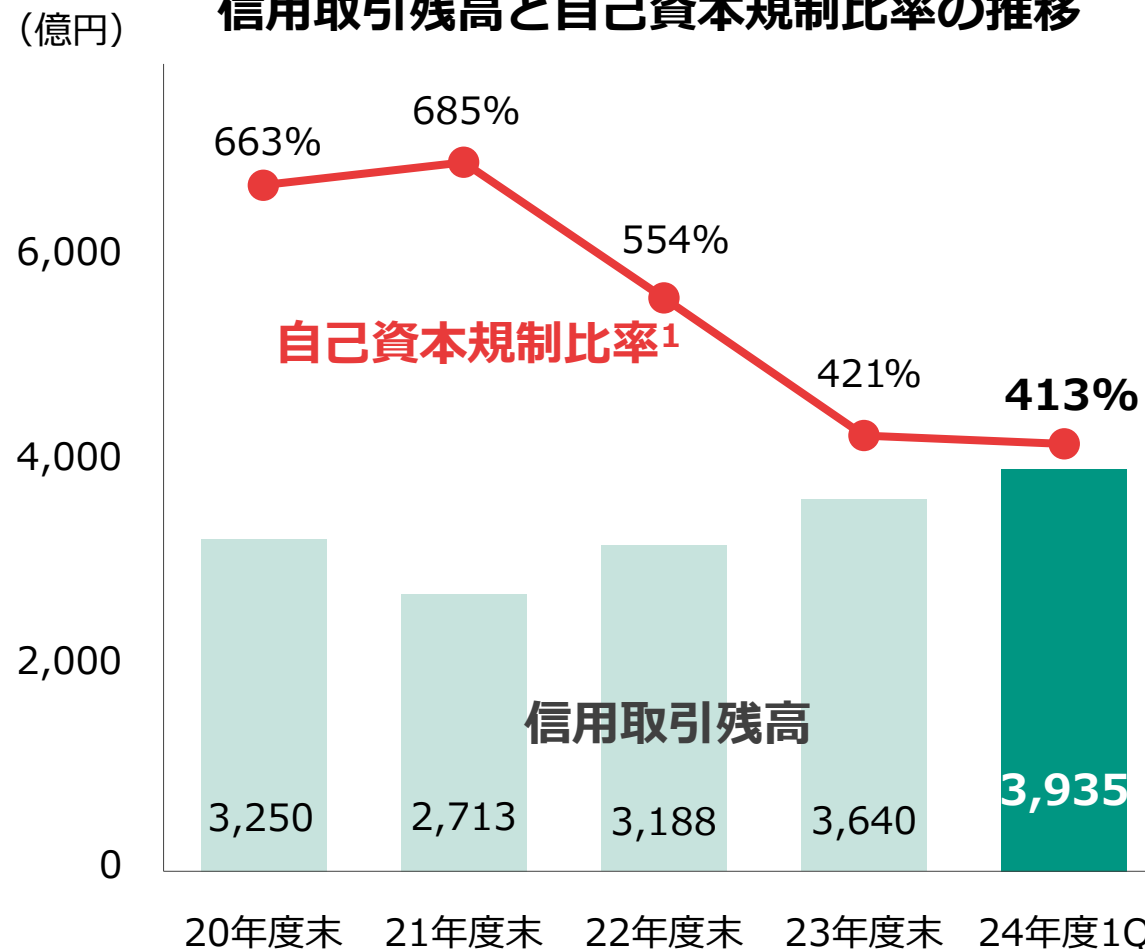
自己資本規制比率（2024年6月末）

(単位：百万円)

基本的項目	(A)	73,434
補完的項目	その他有価証券評価差額金(評価益)等	746
	金融商品取引責任準備金等	4,191
	一般貸倒引当金	14
計	(B)	4,951
控除資産	(C)	20,141
固定化されていない自己資本	(A) + (B) - (C)	(D) 58,244
リスク相当額	市場リスク相当額	45
	取引先リスク相当額	8,727
	基礎的リスク相当額	5,302
計	(E)	14,075
自己資本規制比率	(D)/(E)	413%

※ 自己資本規制比率は社外流出後

信用取引残高と自己資本規制比率の推移

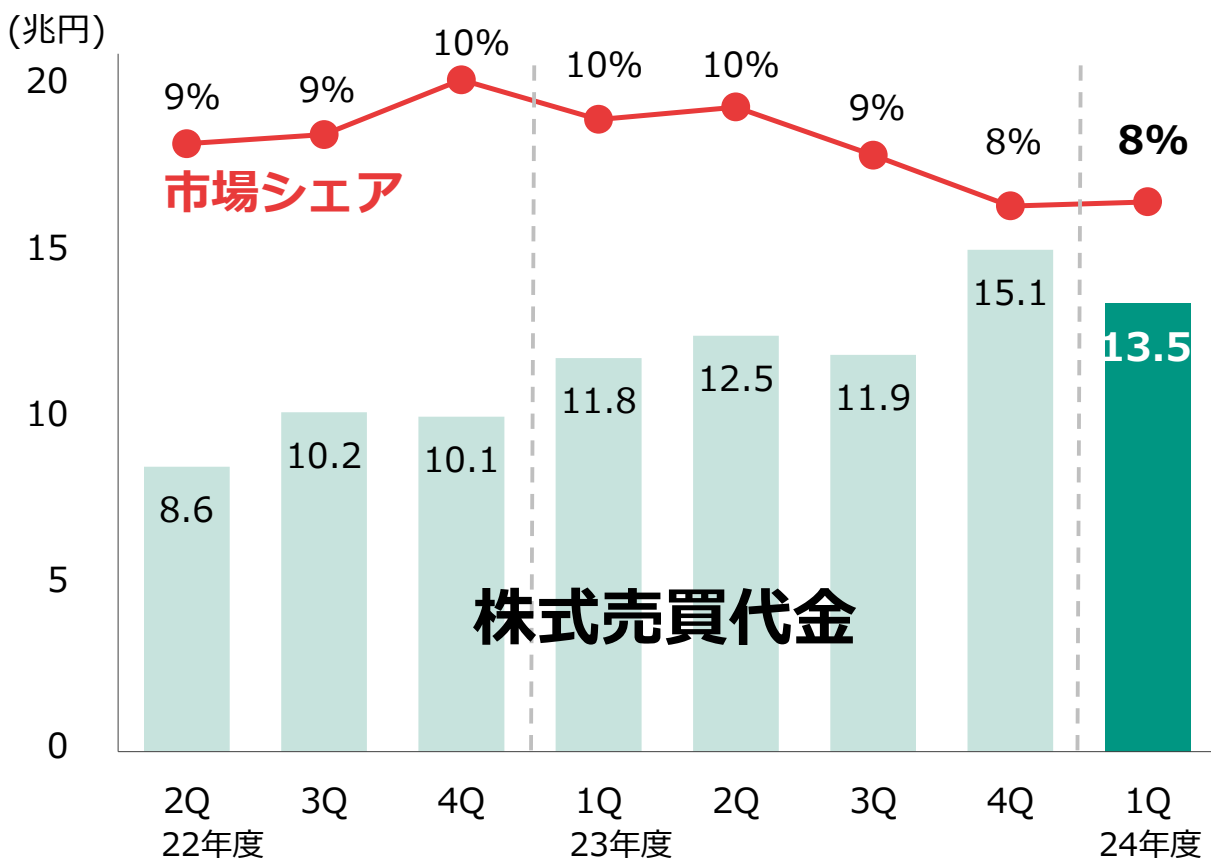


注1：オンライン証券5社の自己資本規制比率の平均は313%（2024年3月末時点）

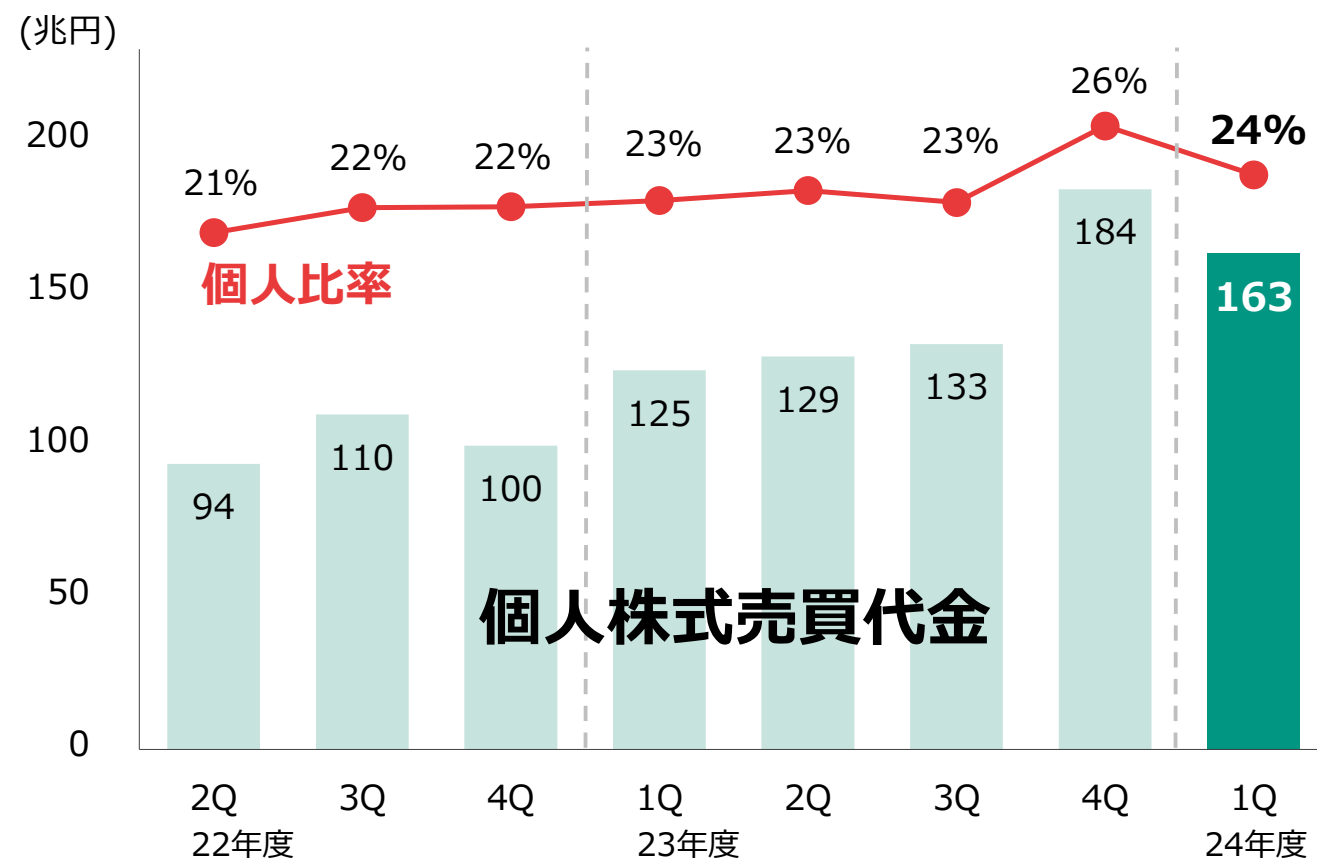
ビジネスの状況

当社の市場シェアは **8%**

株式売買代金と市場シェア

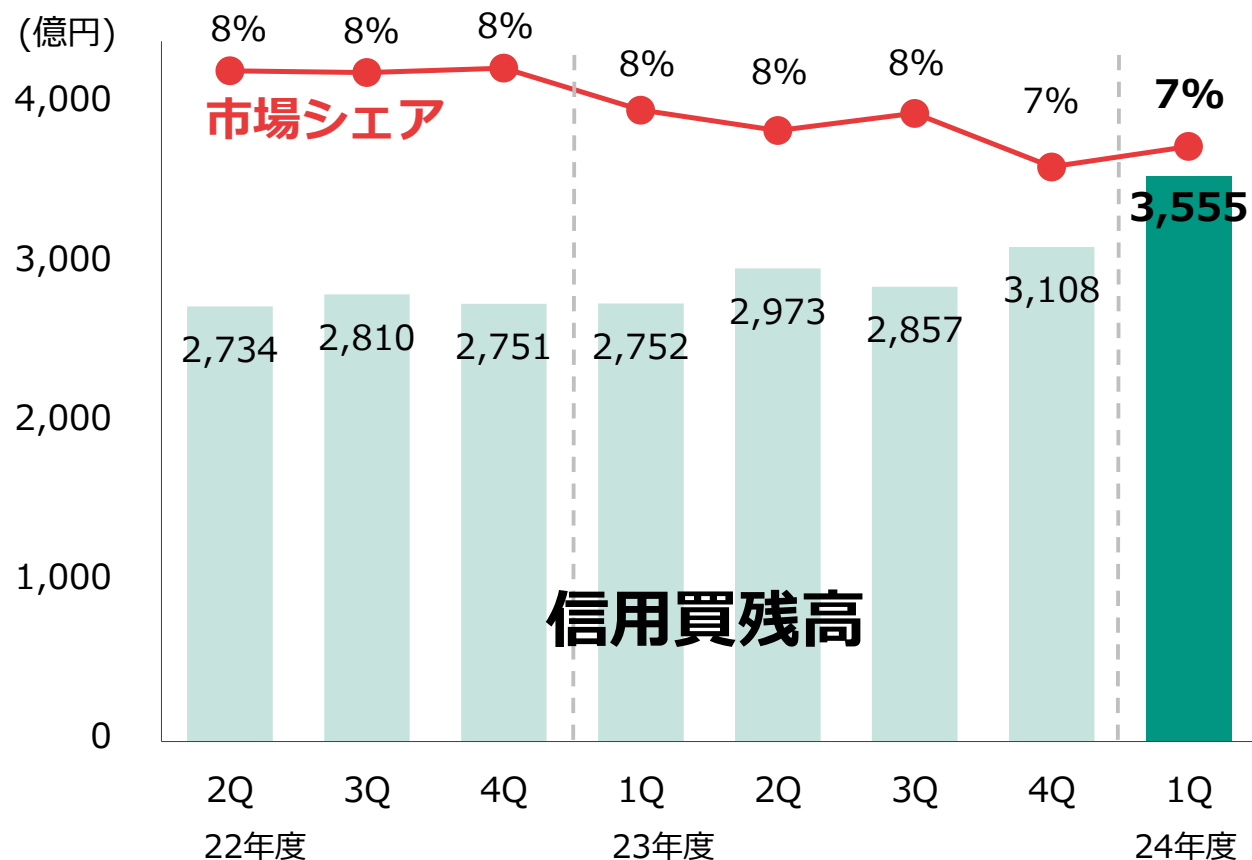


個人株式売買代金¹と個人比率

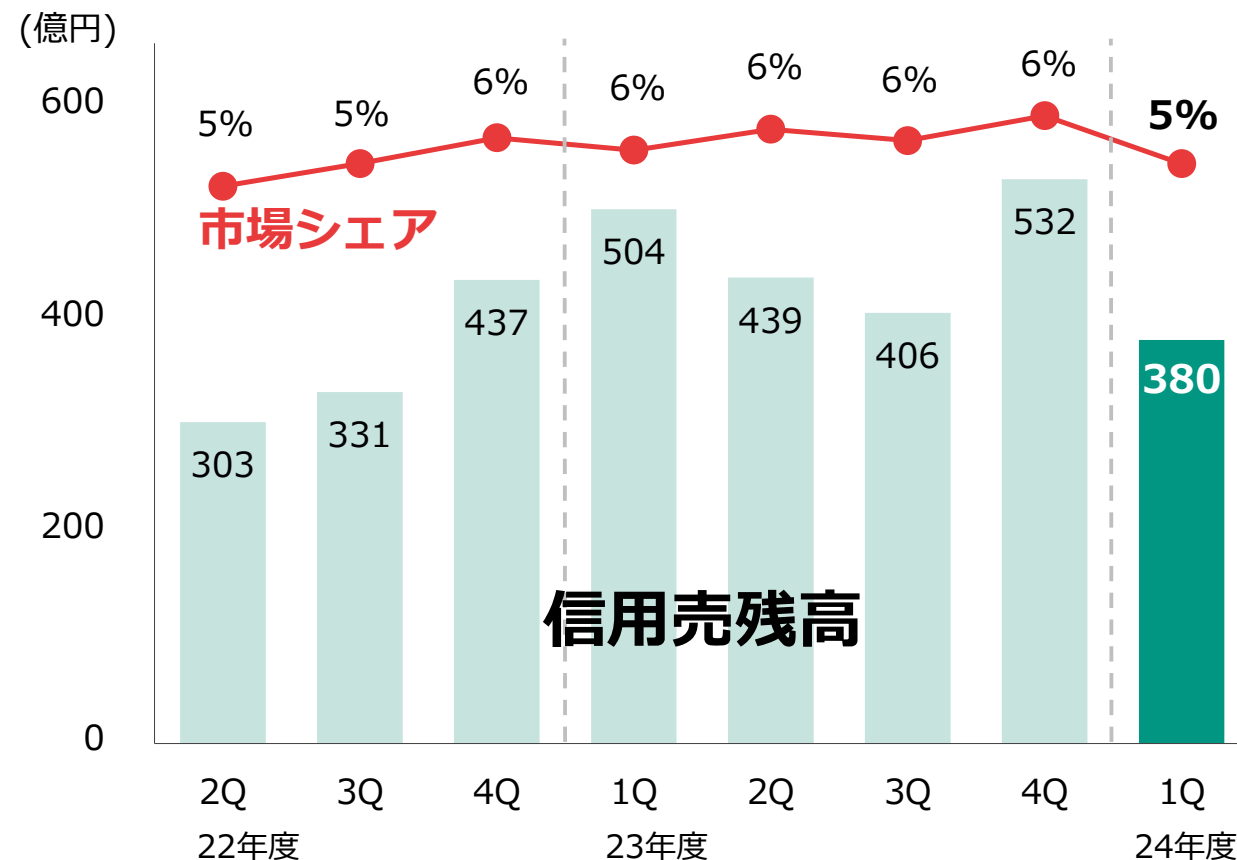


当社の市場シェアは、買残高 **7%**、売残高 **5%**

買残高と市場シェア

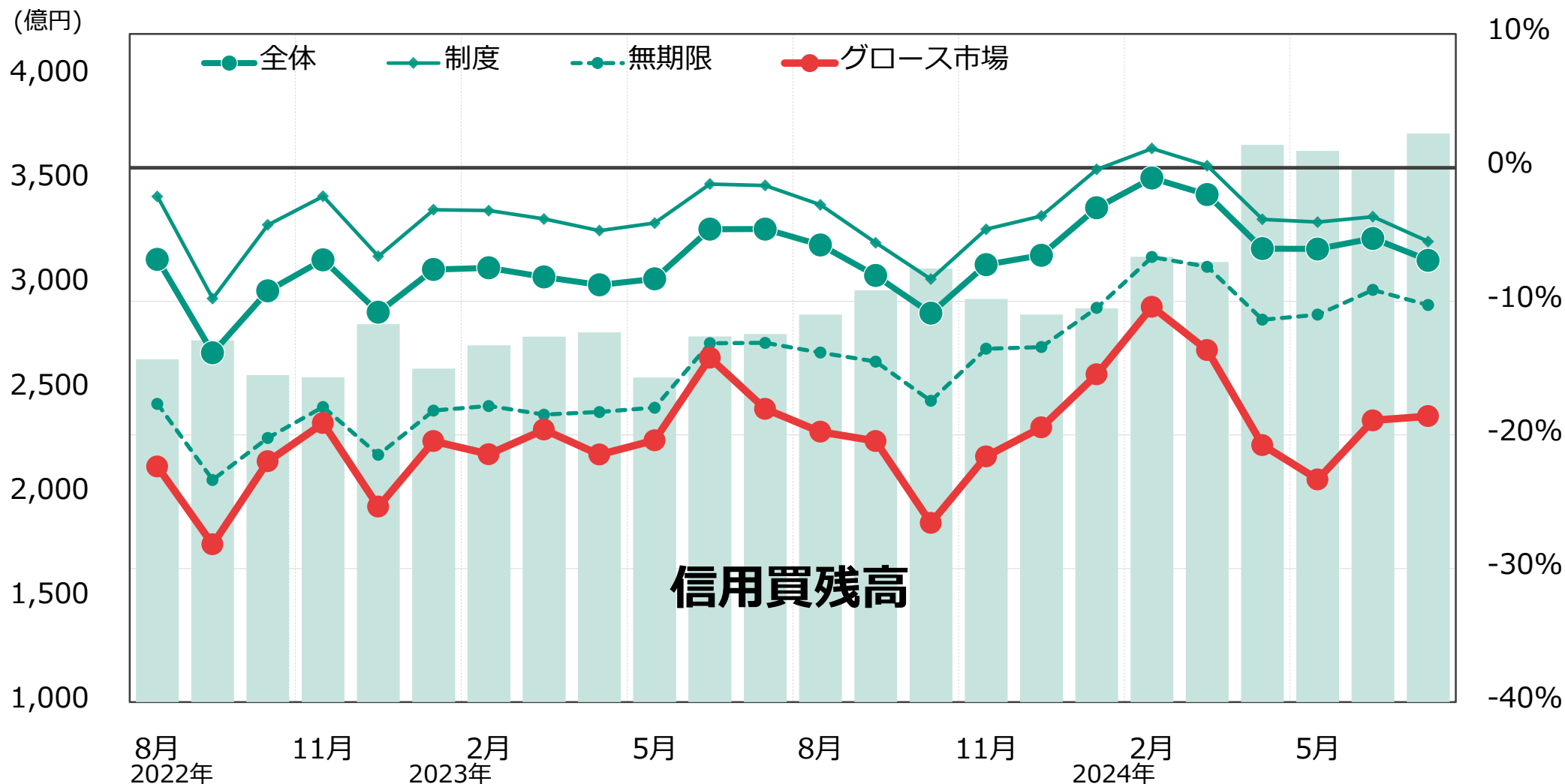


売残高と市場シェア



信用取引買残高に対する評価損益率

7月19日時点の評価損益率（全体）は **-6.9%**
グロース市場における評価損益率は **-18.6%**

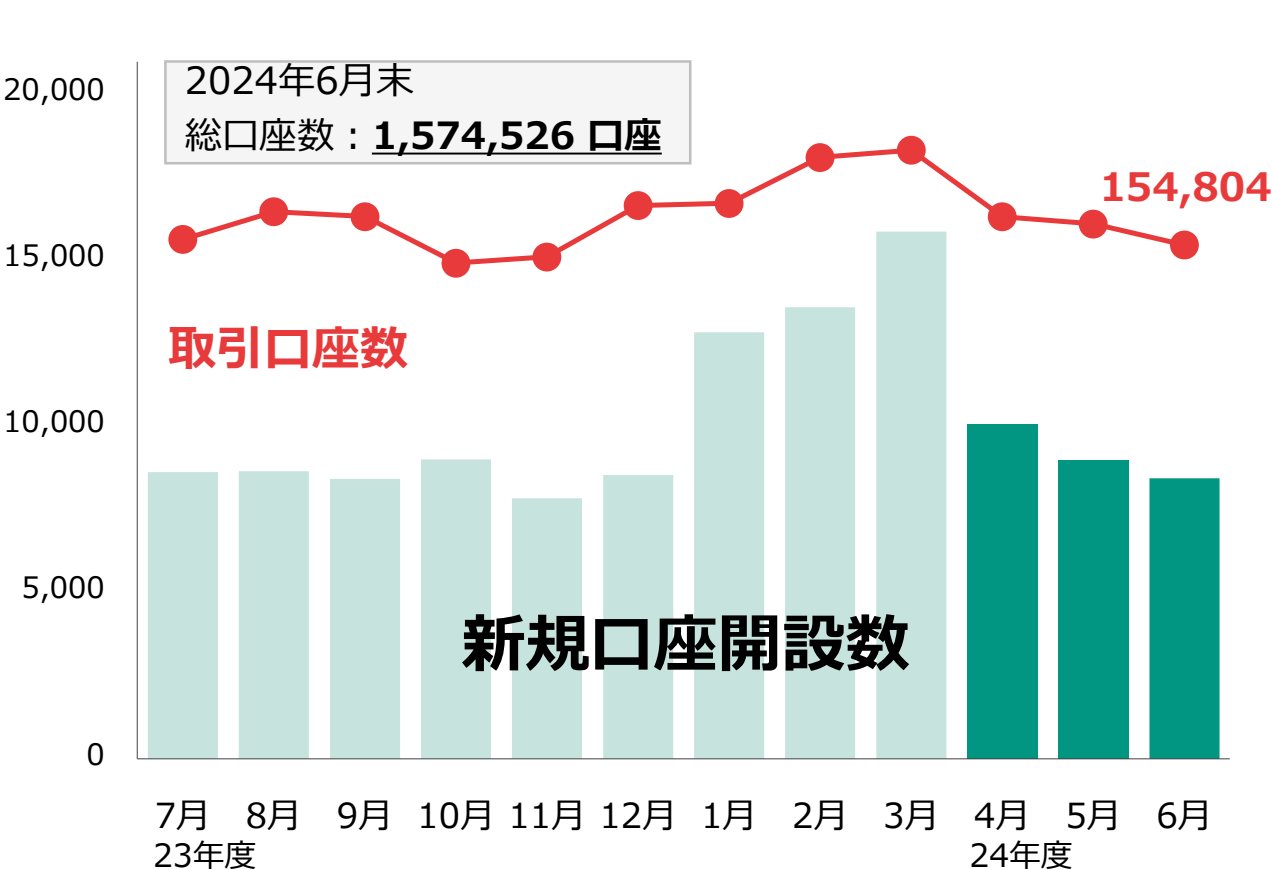


※データは月末時点

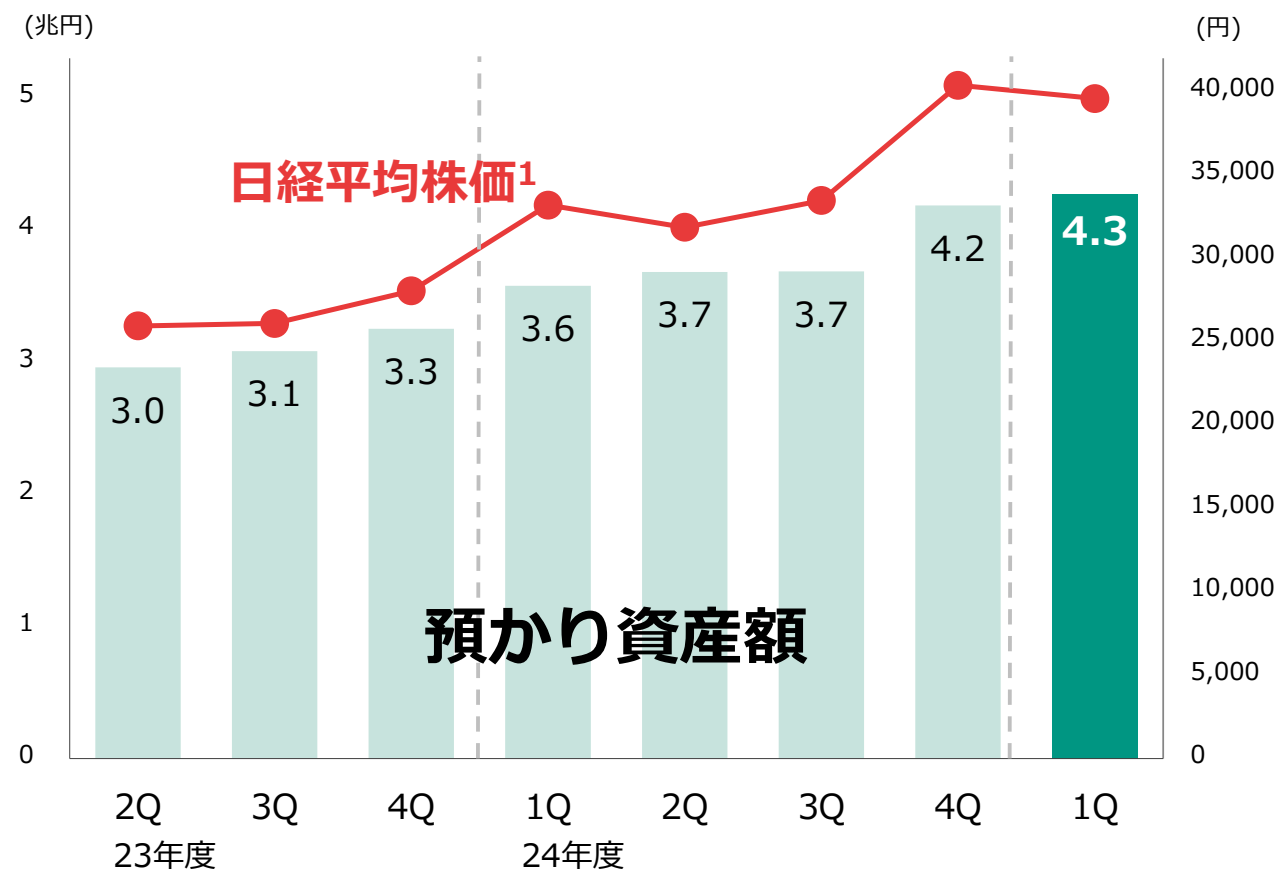
口座数・預かり資産

1Qの新規口座開設数は月間平均 約9,180口座

口座数の推移



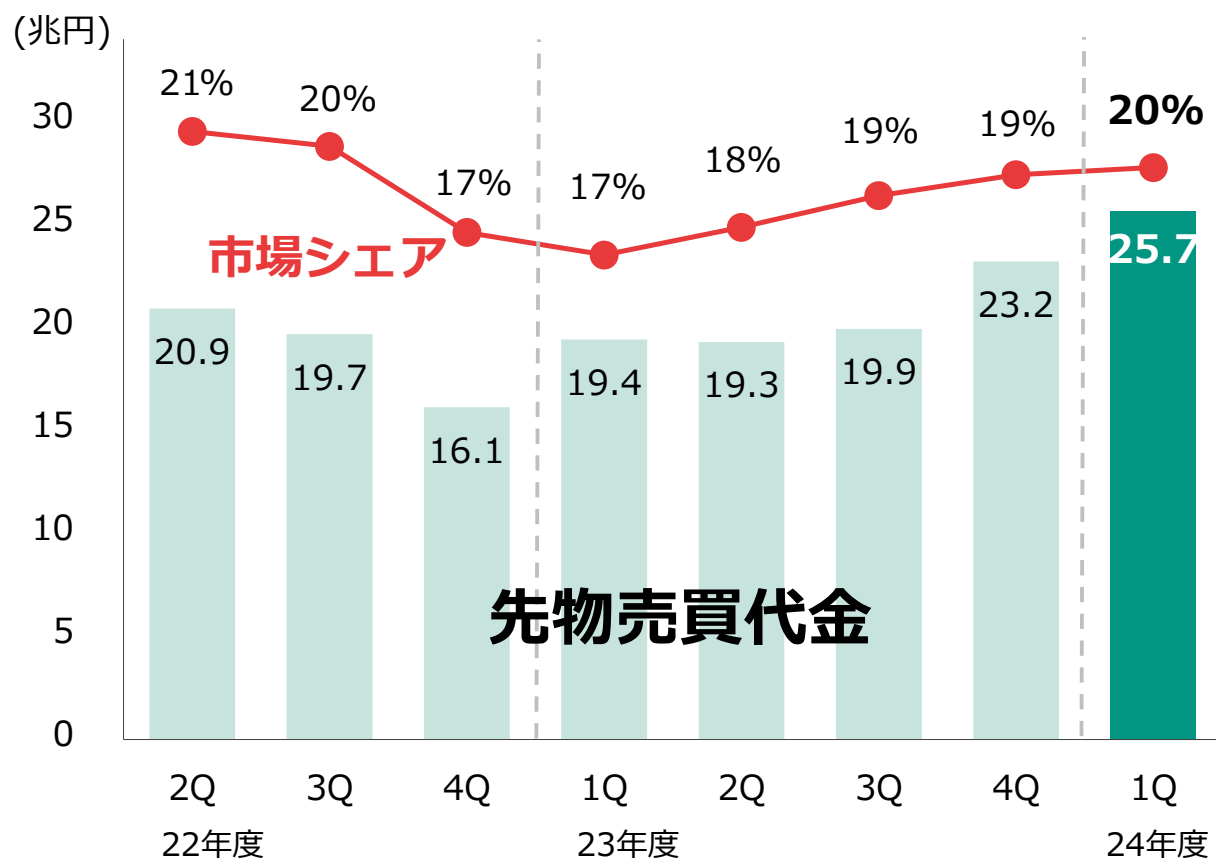
預かり資産



注1：日経平均株価は各期末終値

当社の市場シェアは 20%

先物売買代金と市場シェア

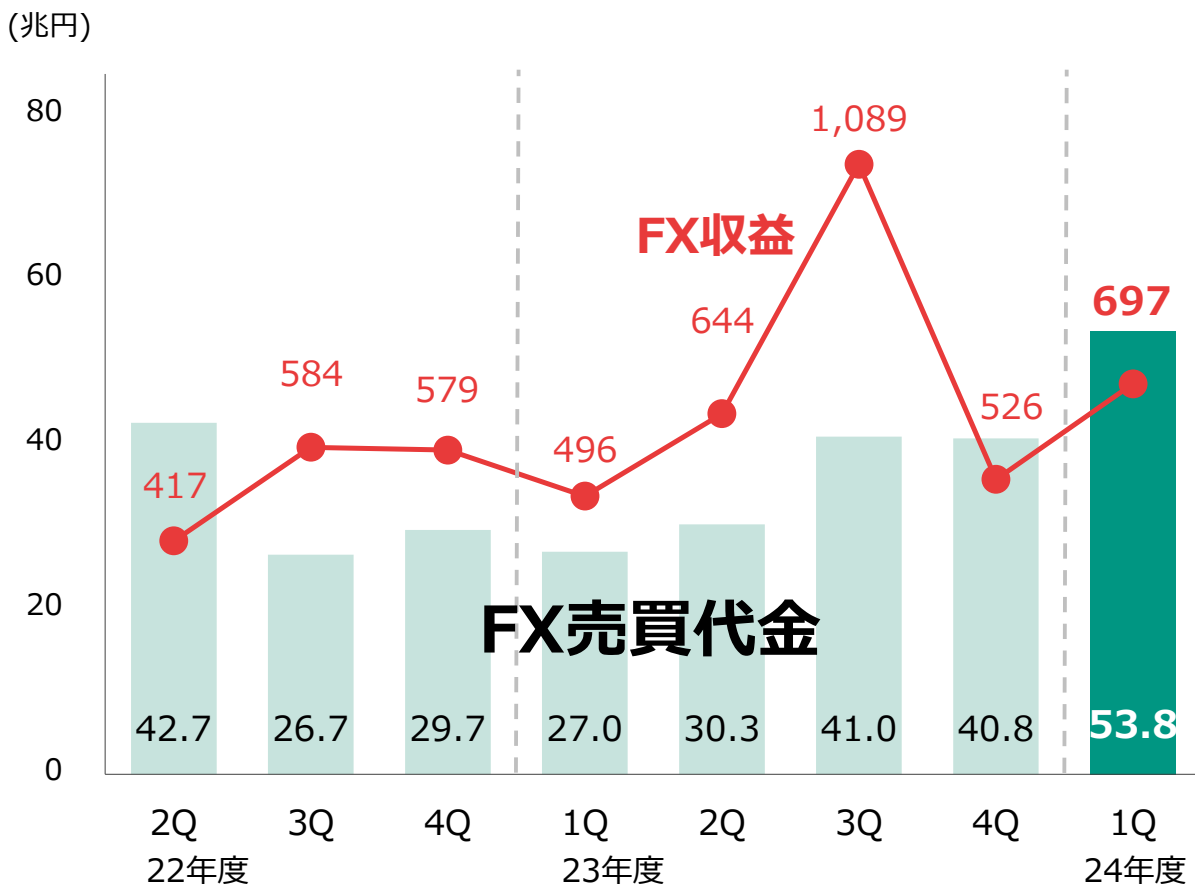


先物・オプション収益

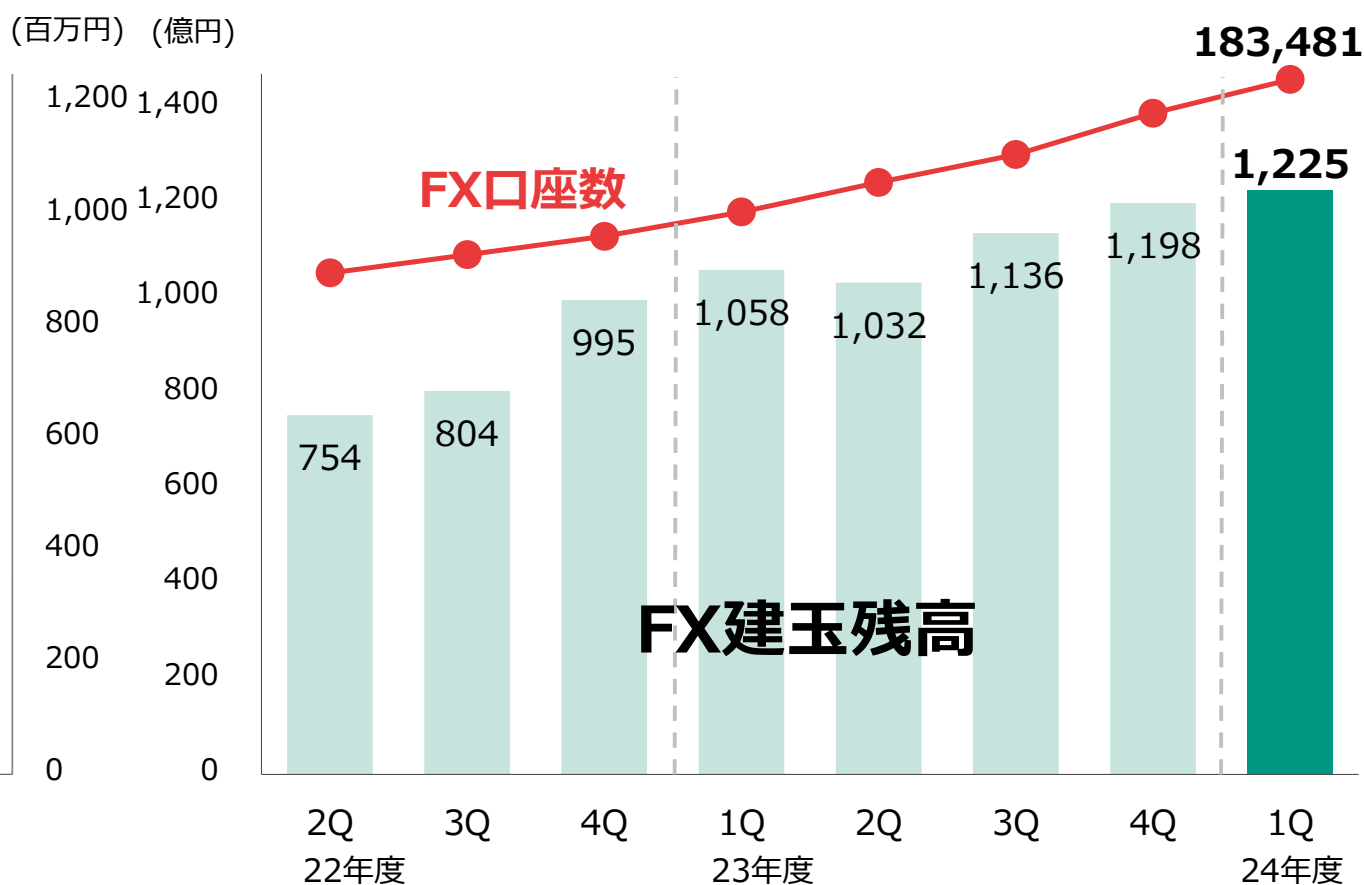


1Qの売買代金は **53.8兆円**、建玉残高は **1,225億円**

FX売買代金とFX収益

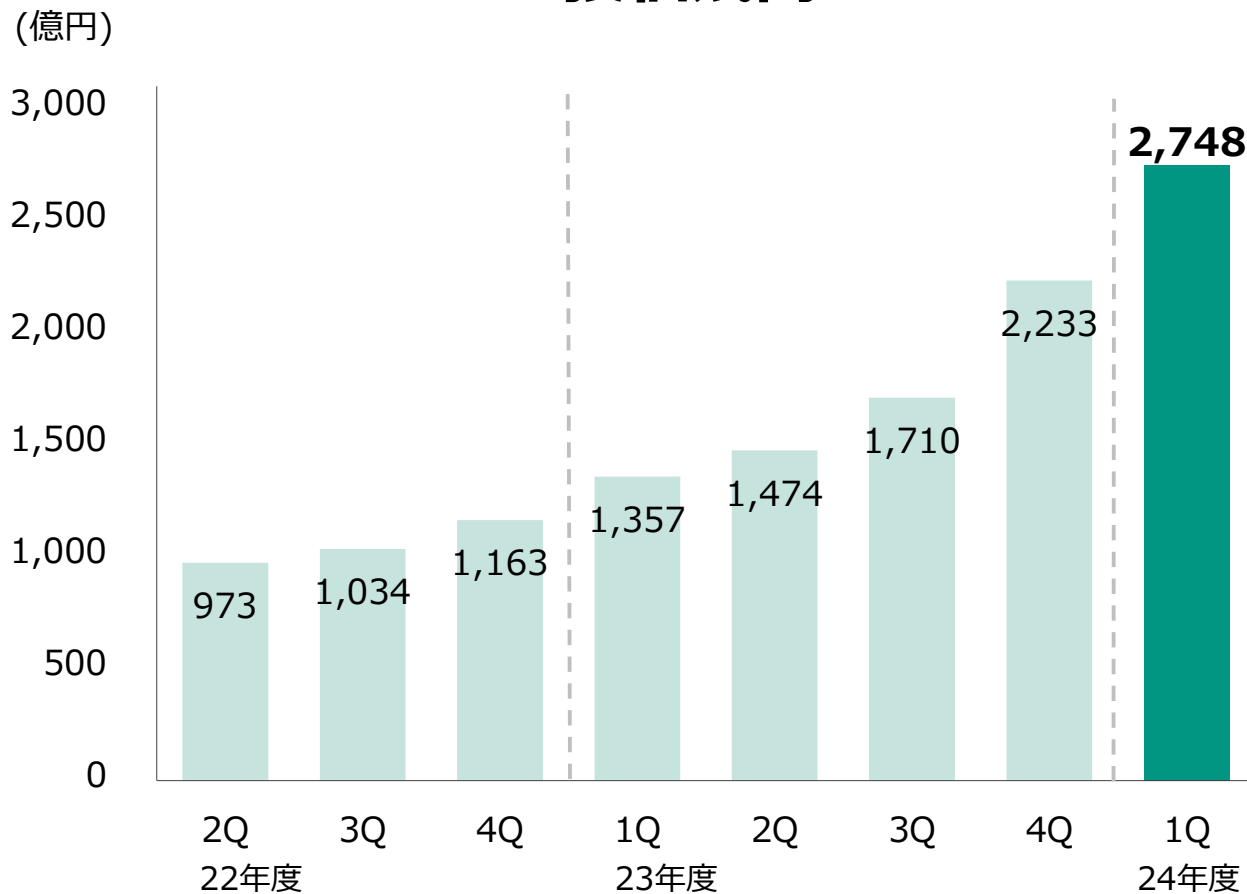


FX建玉残高とFX口座数

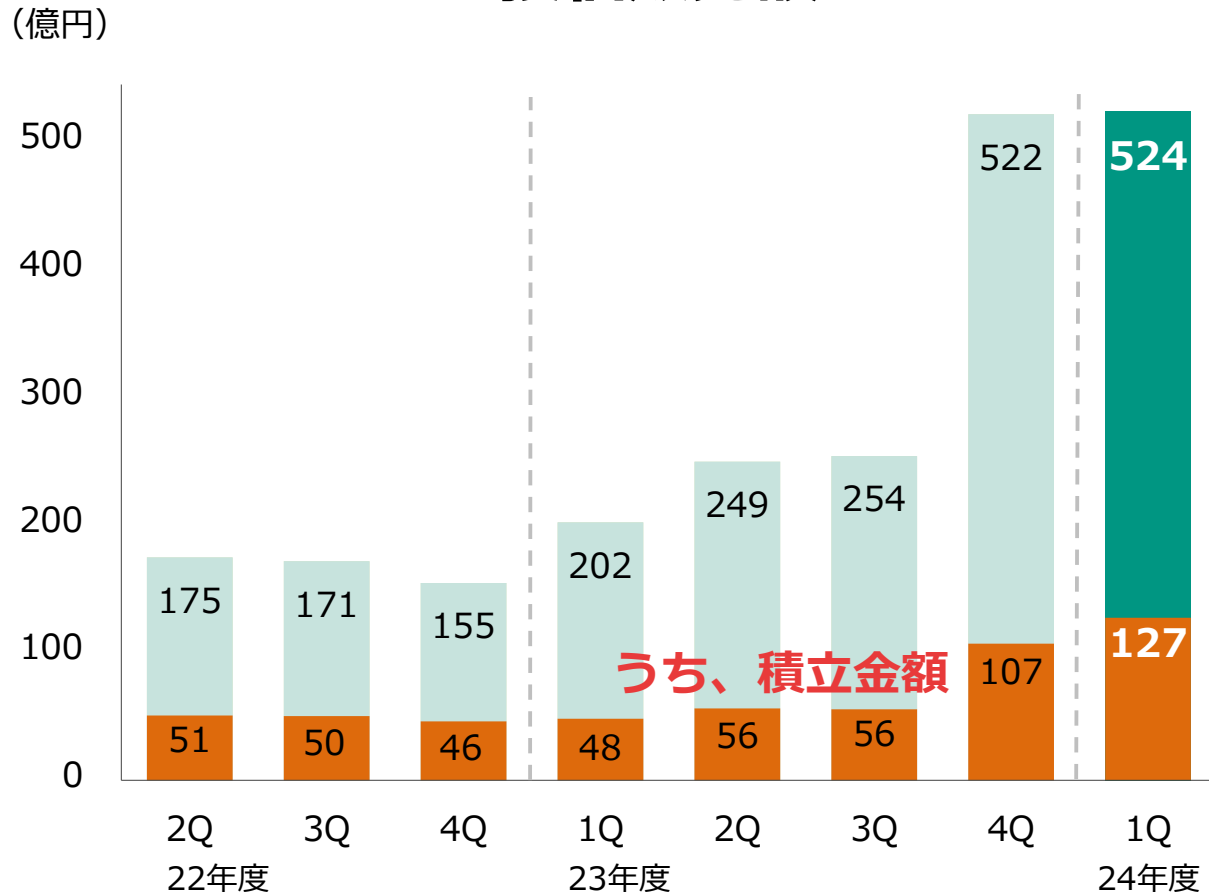


投資信託の残高は **2,748億円**
取扱銘柄数は **1,896本** (2024年6月末時点)

投信残高



投信販売額



注：上場投資信託（ETF）、米ドルMMFを除く実績

経営戦略・取組み施策

ブランディングを継続、認知度はオンライン証券で第3位

■ CM放映

- ✓ TV・交通機関など複数媒体で放映
- ✓ 幅広いお客様へブランドを訴求



■ 各社の認知度

順位	社名	認知度
1	楽天	72%
2	SBI	67%
3	松井	58%
4	マネックス	44%
5	auカブコム	40%

※松井証券調べ、2024年4月調査実施。

業界No.1ブランドを確立、松井を知るきっかけに

■ 人気の「投資×エンタメ」番組

✓ 新たな人気番組の登場



■ チャンネル登録者数

社名	登録者数
松井	33.9万人
楽天	27.7万人
マネックス	13.4万人
SBI	13.0万人
auカブコム	5.0万人

※2024年6月最終営業日時点の登録者数を記載

カリスマ投資家がJOYのトレードに徹底ダメ出し！ 松井証券 予約の取れない株相談所 #1
https://youtu.be/mIs_eZqAjBo?si=5Vra1eficheuGciu

投資家のニーズに合った動画を連日公開

■ 速報性の高い情報提供

- ✓ 時事コンテンツが引き続き好評
- ✓ 注目度の高いイベントを網羅

特番 

エヌビディア 時価総額1位に躍進
急成長の背景と今後の成長性を解説

24/06/20

【特番】エヌビディア時価総額1位に躍進 急成長の背景と今後の成長性を解説
<https://www.matsui.co.jp/money-satellite/movie/investment/us/special/mv-20240620-b01.html>

■ 著名な専門家による解説

- ✓ 難しいテーマの分かりやすい説明が投資家に好評

【6月】エヌビディア牽引でS&P500最高値更新



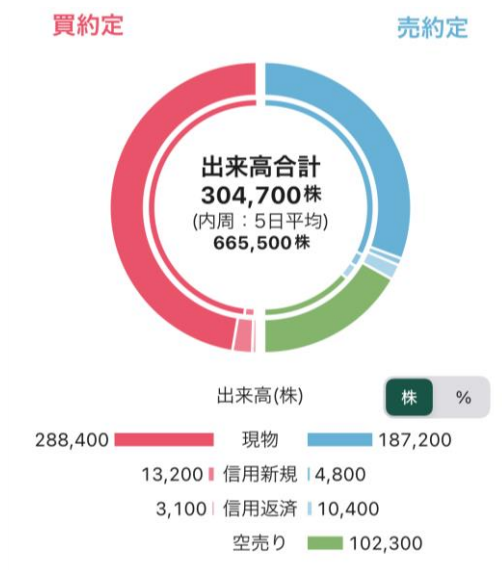
半導体・AI過熱で高まるリスク
日経平均5万円到達はいつ?

【エミンの月間株式相場見通し6月号】上昇トレンドの日経平均が今後本格的な調整局面に!?底入れはいつ? 日経平均5万円を目指す展開ある? /エヌビディア牽引の株式相場、過熱感あるAI・半導体株へどう向き合う
<https://youtu.be/UgTdEHE5TDs?feature=shared>

投資を楽しむお客様のニーズに合ったサービスを提供

■ 日本株アプリに業界初の新機能

- ✓ 全銘柄の手口、需給の分析が可能に
- ✓ 利用者からも高評価



■ 人気のIPOでも引き続き上位に

順位	会社名	引受件数	参入率
1 (1)	SBI	74	94%
2 (9)	野村	55	70%
3 (3)	SMBC日興	49	62%
4 (4)	楽天	46	58%
5 (7)	みずほ	43	54%
6 (2)	松井	40	51%
7 (8)	大和	36	46%
8 (5)	マネックス	35	44%
9 (13)	東海東京	34	43%

※2024年4月～2024年6月の実績、カッコ内は2023年度の順位

サービス拡充と利便性向上により着実に成長

■ 損益カレンダー

- ✓ 毎日の取引成績を一目で確認できる
- ✓ 多くのお客様からのご要望を実現



■ FX専用口座

- ✓ 最短で開設当日から取引可能
- ✓ 手続きはオンラインで完結

FXのみをご希望の方

FX専用口座

FXのみご利用いただけます。

FX 口座開設(無料)

FX専用口座開設完了までの流れ

取引可能なサービス

FX

プロモーションによりビジネスが着実に成長

■ キャンペーン

- ✓ 米国株を始めるお客様に情報誌をプレゼント

今年も投資信託からステップアップ! / MATSUI 米国株

米国会社四季報で
米国株チャレンジキャンペーン!

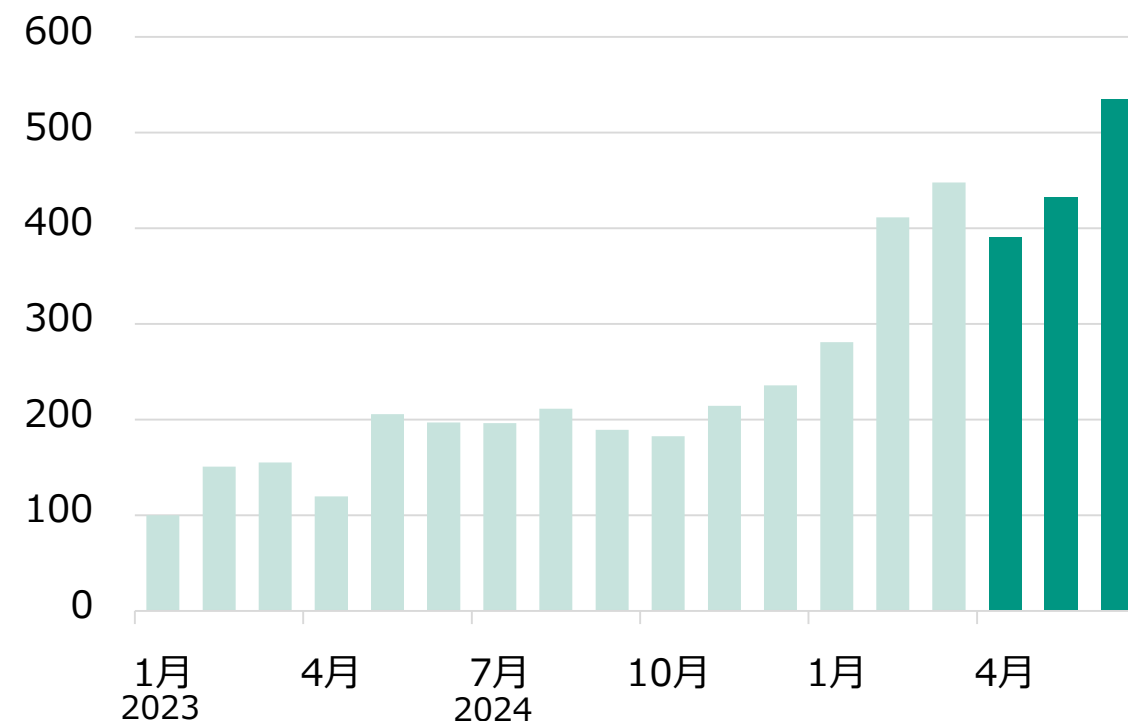
米国会社四季報 2024年春夏号

条件達成者全員に**プレゼント!**

好評につき延長! 2024年4月24日(水)～5月31日(金)まで

■ 売買代金の推移

- ✓ 1年半で売買代金が5倍に拡大



※2023年1月の売買代金を100として各月の数値を指数化

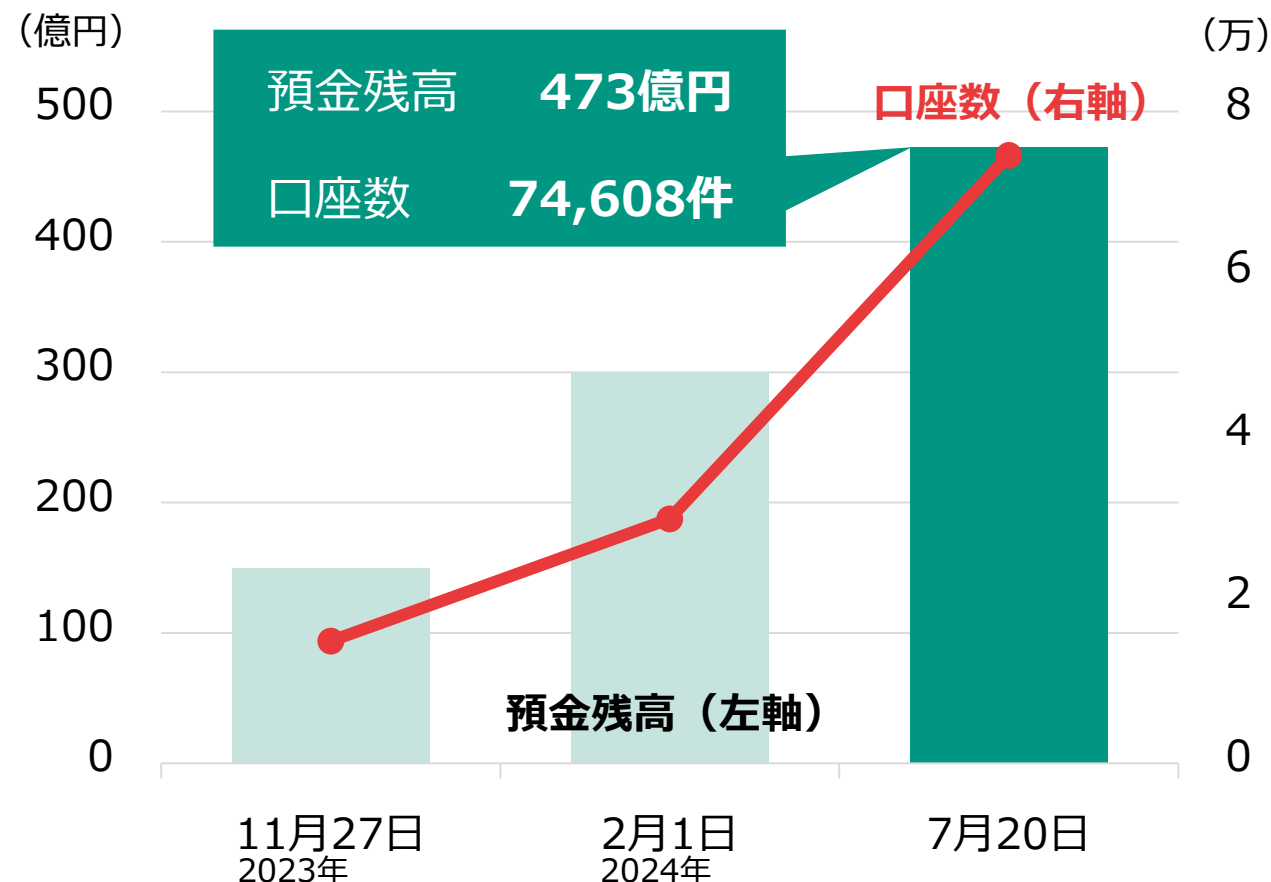
高水準の金利で米ドルもさらに取引しやすく

■ 米ドル預金金利引き上げ

- ✓ 業界最高水準の年2.0% (税引後年1.59%)
- ✓ 円預金金利年0.2% (税引後年0.159%) も好評



■ サービス開始後の実績



※金利は「MATSUI Bank」は2024年5月27日時点の円普通預金金利、外貨普通預金金利。個人のお客様は、利息に対して20.315%(国税15.315%(復興特別所得税を含む)、地方税5%)の税率により源泉徴収される(源泉分離課税)。マル優の取扱いなし。円普通預金、外貨普通預金の金利は変動金利。
※松井証券は住信SBIネット銀行を所属銀行とする銀行代理業を行っています。

投信の保有人数が10万人を突破、残高も順調に増加

■ 好評なポイント還元サービス

- ✓ 年間で最大1%分、毎月還元
- ✓ 他社ポイントへの変換、
投信の積立にも利用可能

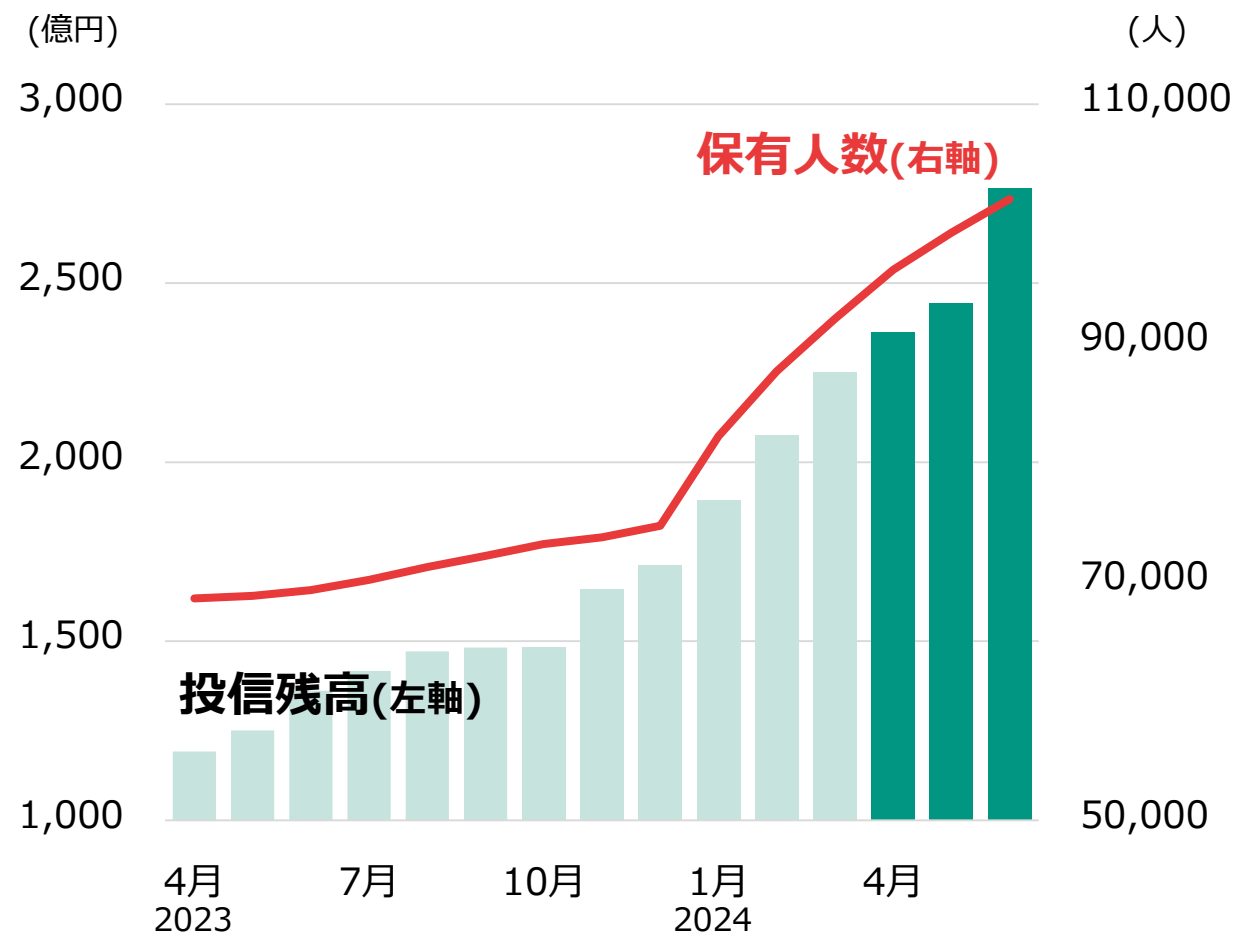
業界最高還元率！

最大1%貯まる

投信残高ポイントサービス

PayPay
dPOINT
amazon gift card

■ 残高と保有人数の推移



手軽でお得な積立投資で資産形成を支援

■ 業務提携

- ✓ 大手のJCBとサービス提供に向けた基本合意を締結

■ サービス内容

- ✓ 買付時と保有残高に応じたポイントで業界最高水準の還元率を目指す

投資をまじめに、おもしろく。

MATSUI

松井証券

×

JCB

世界にひとつ。あなたにひとつ。

いつでもつながる安心と寄り添いのサポート

■ 充実したサポート体制

- ✓ 証券知識の豊富なスタッフが丁寧にお客様の取引をサポート

社名	口座数	外務員/口座
松井	155万	100
マネックス	260万	66
SBI	1,245万	55
auカブコム	170万	54
楽天	1,090万	41

※各社公表データより松井証券作成。
各社の数値は松井証券の100万口座あたりの外務員比率を100とした場合の割合。

■ 株の取引相談窓口

- ✓ 投資判断に関する相談も受付
- ✓ 専門スタッフが対応
- ✓ 日本株・米国株の窓口をご用意



「銘柄選び」から「取引タイミング」まで
投資相談専用窓口(無料)

株の取引相談窓口

【完全予約制】 予約受付/平日08:30~17:00

日本株も
米国株も

■ 強いブランドの構築

- ✓ 認知度の向上
- ✓ 顧客基盤の拡大

■ ラインアップの充実、特色のあるサービスの提供

- ✓ FX (サービスの継続改善)
- ✓ 米国株 (投資情報の拡充)
- ✓ MATSUI Bank (さらなる利便性の向上)

■ サービスクオリティの向上

- ✓ UI/UXの向上
- ✓ カスタマーサポートの充実

Appendix

業績推移（四半期推移）①

(単位：百万円)

	2023年3月期			2024年3月期				2025年3月期
	2Q	3Q	4Q	1Q	2Q	3Q	4Q	1Q
営業収益 ¹	7,668	8,037	8,114	8,799	8,830	8,835	10,336	9,895
純営業収益	7,083	7,286	7,187	8,232	8,498	8,566	9,949	9,448
販管費	4,249	4,281	4,505	4,636	4,818	5,035	5,590	5,213
営業利益	2,834	3,006	2,682	3,596	3,680	3,530	4,359	4,235
経常利益	2,785	2,995	2,662	3,594	3,650	3,478	4,333	4,225
当期純利益	1,914	2,064	1,899	2,360	2,392	2,277	2,761	2,894
営業収益経常利益率	36%	37%	33%	41%	41%	39%	42%	43%
当社株式売買代金（兆円）	8.6	10.2	10.1	11.8	12.5	11.9	15.1	13.5
当社信用取引平残（億円）	2,930	2,967	3,057	3,117	3,306	3,380	3,497	3,922

注1：今期より、顧客とのFXスワップポイントの授受に伴う収支を金融収支からトレーディング損益に変更。これに伴い24年3月期以降の各期においても同変更を反映

業績推移（四半期推移）②

(単位：百万円)

	2023年3月期			2024年3月期				2025年3月期
	2Q	3Q	4Q	1Q	2Q	3Q	4Q	1Q
受入手数料	4,109	4,033	3,992	4,850	4,805	4,470	6,265	5,218
委託手数料	3,875	3,806	3,743	4,611	4,544	4,224	5,989	4,944
株式・ETF	3,595	3,531	3,504	4,342	4,295	3,961	5,704	4,655
先物・オプション	280	275	240	269	249	262	285	289
その他の受入手数料	229	203	230	208	244	234	267	267
トレーディング損益 ¹	455	748	688	495	645	1,089	526	695
金融収支 ¹	2,519	2,505	2,508	2,887	3,049	3,007	3,157	3,535
金融収益 ¹	3,103	3,256	3,434	3,453	3,381	3,277	3,544	3,982
金融費用 ¹	585	751	926	567	332	270	387	447
純営業収益	7,083	7,286	7,187	8,232	8,498	8,566	9,949	9,448

注1：今期より、顧客とのFXスワップポイントの授受に伴う収支を金融収支からトレーディング損益に変更。これに伴い24年3月期以降の各期においても同変更を反映

業績推移（四半期推移）③

(単位：百万円)

	2023年3月期			2024年3月期				2025年3月期
	2Q	3Q	4Q	1Q	2Q	3Q	4Q	1Q
取引関係費	1,396	1,421	1,453	1,468	1,506	1,600	2,108	1,649
取引所・協会費	329	364	366	408	376	362	429	398
通信・運送費	498	300	313	307	310	319	346	328
広告宣伝費	333	513	522	489	553	643	1,020	647
人件費	800	794	867	870	889	899	931	976
不動産関係費	226	222	257	236	242	268	245	267
事務費	1,025	1,118	1,096	1,143	1,225	1,293	1,265	1,287
減価償却費	612	642	678	743	761	827	862	857
租税公課	129	28	88	114	108	110	111	113
貸倒引当金繰入	△ 2	6	17	△ 19	26	△ 19	3	3
その他	65	49	48	81	61	57	66	61
販管費合計	4,249	4,281	4,505	4,636	4,818	5,035	5,590	5,213

投資をまじめに、おもしろく。

MATSUI

松井証券

本資料に記載している事項は、資料作成時点における弊社の見解であり、その情報の正確性および完全性を保証または約束するものではなく、今後、予告なしに変更することがあります。なお、本資料で使用するデータおよび表現等の欠落・誤謬等につきましてはその責を負いかねますのでご了承ください。本資料のいかなる部分も一切の権利は松井証券株式会社に属しており、電子的または機械的な方法を問わず、いかなる目的であれ、無断で複製または転送等を行わないようお願いいたします。

【お問い合わせ先】

松井証券株式会社 戦略企画部 IR担当
Tel : 03-5216-0784 Mail : ir@matsui.co.jp