
2024年度第1四半期末 連結決算概要

2024年7月31日

 **明和産業株式会社**

証券コード：8103

決算ハイライト

- 対前期比**増収（6.2%）・増益（180.5%）**
- 売上高については第三事業、自動車・電池材料事業が好調に推移
- 自動車・電池材料事業は関連会社の業績が改善し、持分法投資損失が利益に反転
- 概ね予想通りの進捗であるため、2025年3月期の連結業績予想(当期利益26億円)、配当予想(32円/株)は据え置き

連結対象会社

項目	2023年度末 (A)	2024年度 第1四半期末 (B)	増減 (B) - (A)	摘要 () 内は報告セグメント
連結 子会社数	7社	7社	±0社	東京グラスロン (第一事業) ソーケン (第一事業) 十全 (第三事業) 武田商事 (第三事業) アケア (第三事業) 明和産業 (上海) (各事業) MEIWA VIETNAM (各事業)
持分法 適用会社数	3社	3社	±0社	鈴裕化学 (第一事業) クミ化成 (自動車・電池材料事業) P.T. PAKARTI RIKEN INDONESIA (自動車・電池材料事業)
計	10社	10社	±0社	

外部環境要因

項目	2023年度 第1四半期末 (A)	2024年度 第1四半期末 (B)	前年差異 (B) - (A)	
為替レート	円/\$	144.99	161.07	+16.08
	円/CNY	19.94	22.04	+2.10

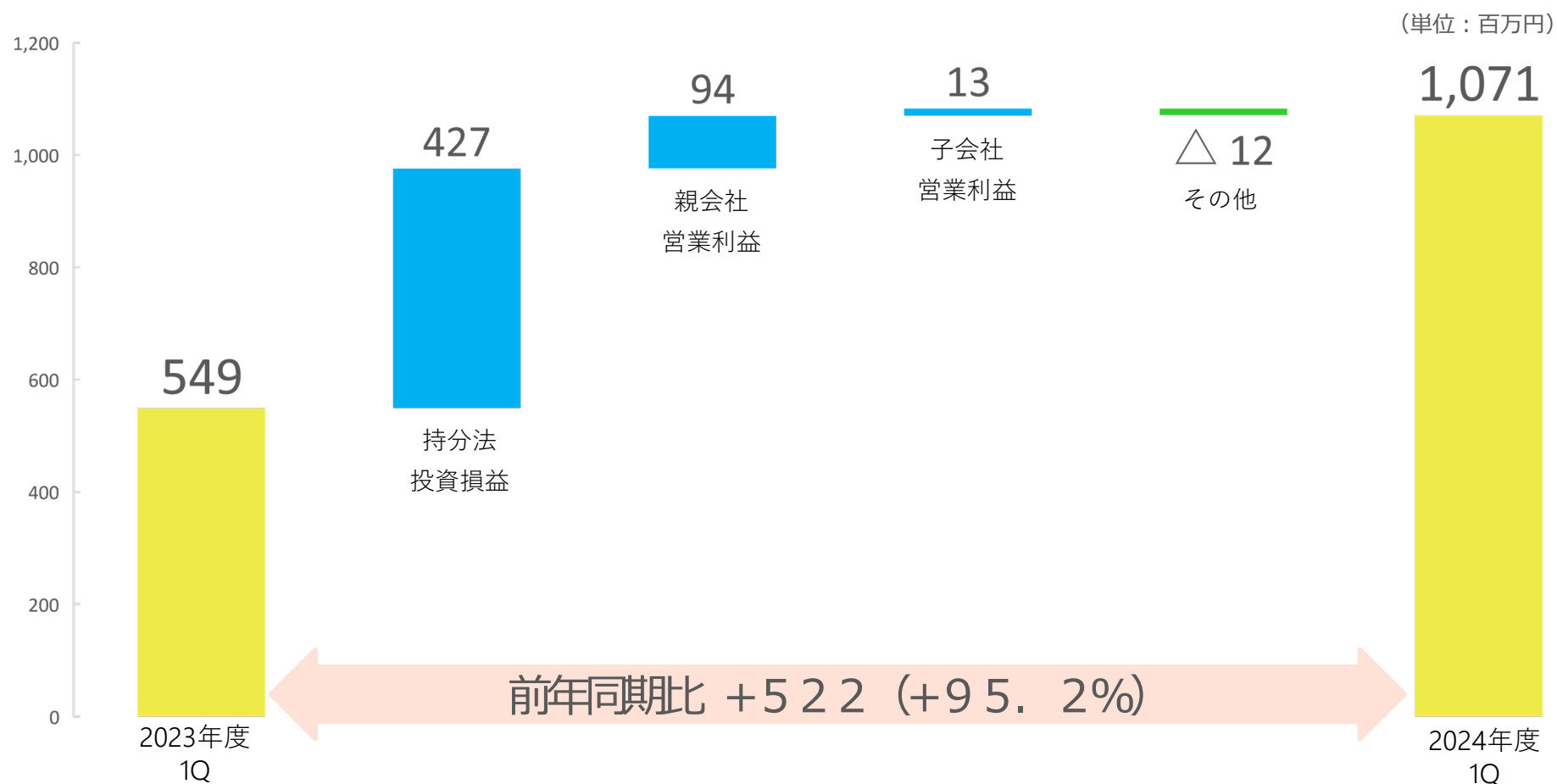
連結損益計算書（2024年4月～2024年6月）

(単位：百万円)

項目	2023年度 第1四半期	2024年度 第1四半期	増減額	増減率	通期予想	達成率
売上高	37,410	39,742	+ 2,331	+ 6.2%	166,000	23.9%
売上総利益	2,638	2,934	+ 295			
売上総利益率	7.05%	7.38%	+ 0.33%			
販売費及び一般管理費	△ 1,962	△ 2,154	△ 191			
営業利益	676	780	+ 103	+ 15.4%	2,900	26.9%
金融収支	△ 13	△ 2	+ 10			
受取配当金	36	37	+ 1			
持分法による投資損益	△ 184	243	+ 427			
その他営業外損益	34	12	△ 21			
経常利益	549	1,071	+ 522	+ 95.2%	3,800	28.2%
特別損益	0	37	+ 37			
税金等調整前四半期純利益	549	1,109	+ 560			
法人税等	△ 268	△ 330	△ 62			
非支配株主に帰属する四半期純利益	△ 10	△ 22	△ 11			
親会社株主に帰属する四半期純利益	269	756	+ 486	+ 180.5%	2,600	29.0%

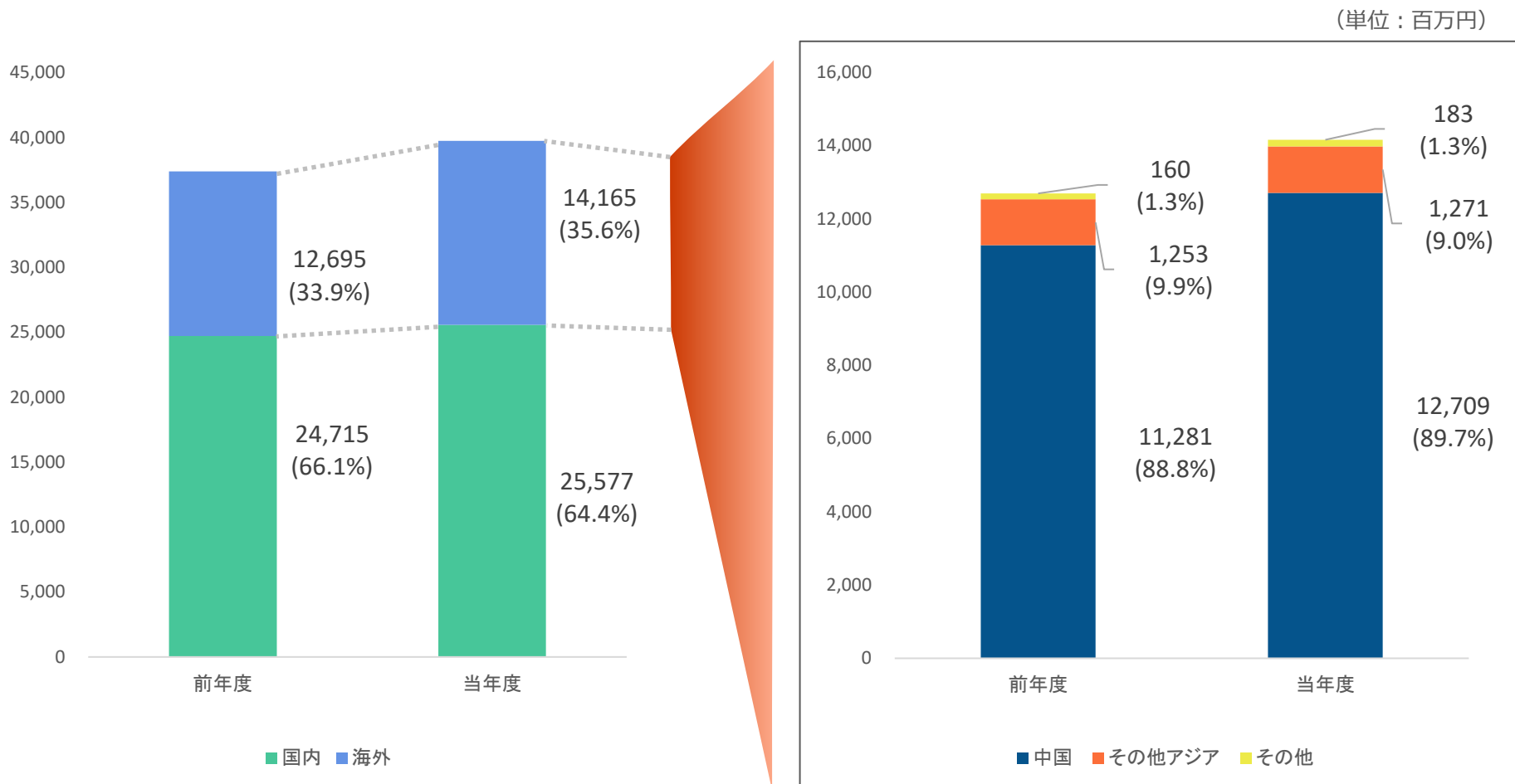
前年同期比分析 – 経常利益 –

- ◆ 持分法による投資損益が損失から利益に反転し、親会社を中心とし営業利益が好調に推移したことにより522百万円の増益となった。



地域（国内・海外）別売上高

- ◆ 国内事業、海外事業ともに好調に推移（海外売上比率 35.6%）
 - － 海外事業の内、中国向売上が占める割合は引き続き高水準で推移



報告セグメントに関する補足情報

セグメントの名称	事業内容	主な取扱商品
第一事業	資源・環境ビジネス事業 難燃剤事業 機能建材事業	レアアース・レアメタル、環境関連、金属関連 難燃剤 断熱材、防水材、内装材
第二事業	石油製品事業	潤滑油、ベースオイル、添加剤
第三事業	高機能素材事業 機能化学品事業 合成樹脂事業 無機薬品事業	フィルム製品、印刷原材料 製紙薬剤原料、粘接着剤原料 合成樹脂原料、合成樹脂製品 無機薬品
自動車・電池材料事業	自動車事業 電池材料事業	自動車部品関連 電池材料

報告セグメント別売上高

(単位：百万円)

セグメント	2023年度	2024年度					増減	主な増減要因
	1Q累計	1Q	2Q	3Q	4Q	累計		
第一事業	10,667	10,632				10,632	△ 34	難燃剤、防水材 (+) 資源関連、環境関連 (△)
第二事業	11,664	12,081				12,081	+ 416	ベースオイル、冷凍機油 (+)
第三事業	13,897	15,135				15,135	+ 1,238	印刷原材料、フィルム製品、粘接着剤原料 (+)
自動車・ 電池材料事業	1,181	1,892				1,892	+ 711	電池材料 (+)
その他	0	△ 0				△ 0	△ 0	
合計	37,410	39,742				39,742	+ 2,331	

注) その他は報告セグメントに含まれない事業セグメントであります。

報告セグメント別利益

(単位：百万円)

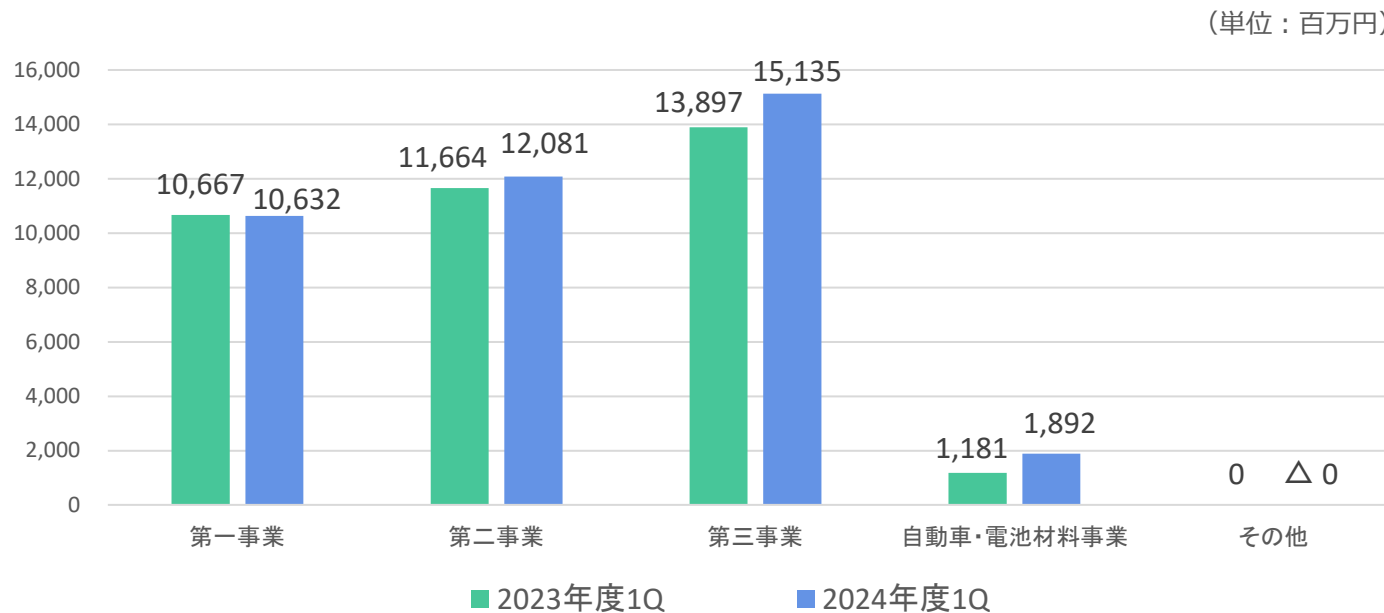
セグメント	2023年度	2024年度					増減	主な増減要因
	1Q累計	1Q	2Q	3Q	4Q	累計		
第一事業	405	347				347	△ 58	難燃剤、防水材 (+) 資源関連、環境関連 (△)
第二事業	124	212				212	+ 88	ベースオイル、冷凍機油 (+)
第三事業	226	288				288	+ 61	印刷原材料、フィルム製品 (+)
自動車・ 電池材料事業	△ 282	151				151	+ 434	持分法投資損益 (+)
その他	△ 32	△ 49				△ 49	△ 16	
調整額	107	120				120	+ 13	
合計	549	1,071				1,071	+ 522	

注) 1. その他は報告セグメントに含まれない事業セグメントであります。

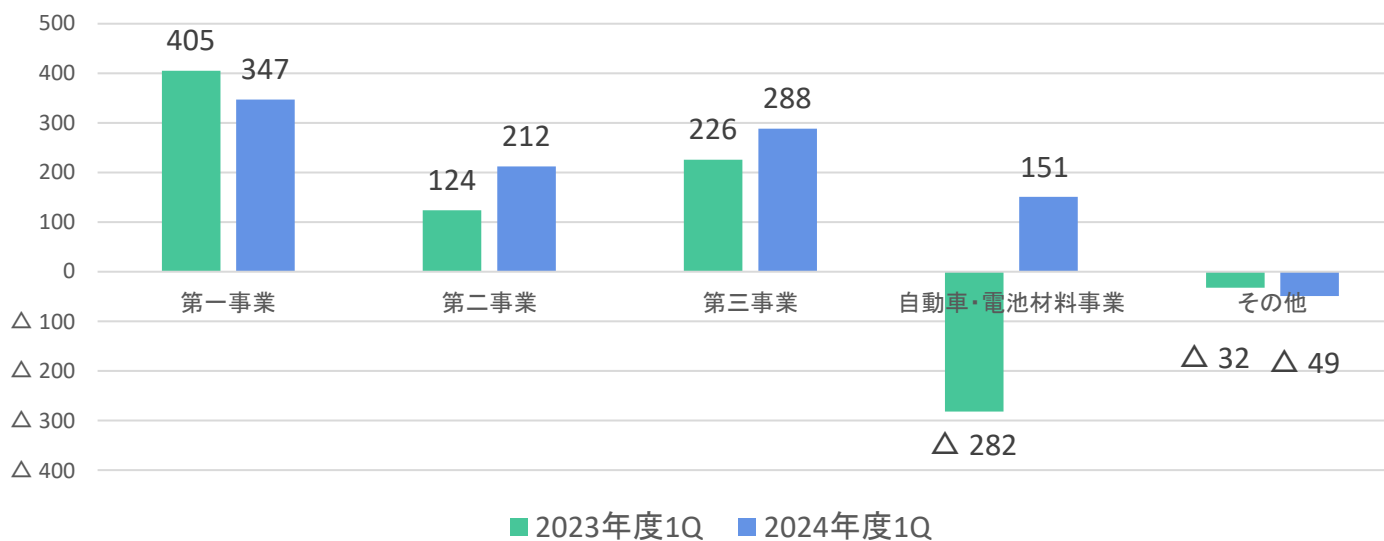
注) 2. 調整額は主に報告セグメントに帰属しない一般管理費及び営業外損益であります。

報告セグメント別売上高及び利益推移

● 売上高



● 利益



連結貸借対照表

(単位：百万円)

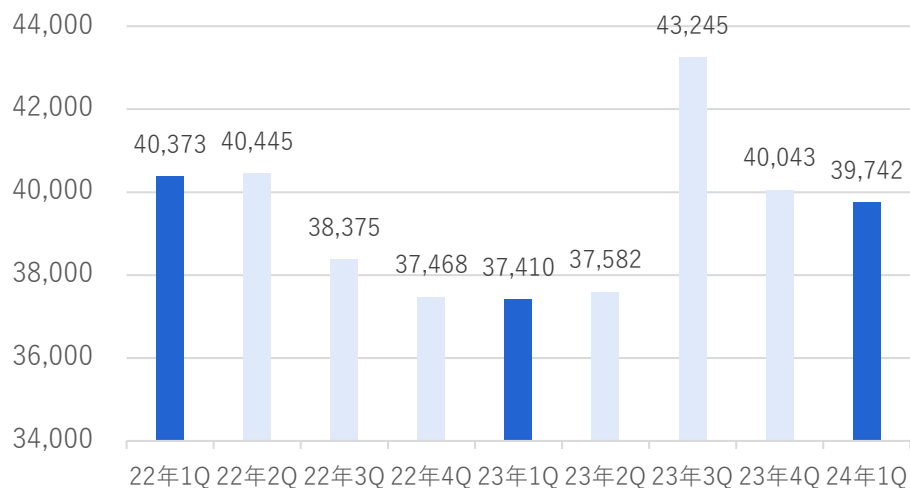
項目	2023年度末	2024年度 第1四半期末	増減
現金及び預金	9,597	8,824	△ 773
売上債権	48,904	44,879	△ 4,025
商品	8,070	8,348	+ 277
その他の流動資産	817	1,022	+ 204
貸倒引当金	△ 245	△ 220	+ 24
流動資産計	67,144	62,853	△ 4,291
有形固定資産	1,366	1,331	△ 34
無形固定資産	110	99	△ 10
投資有価証券	15,729	15,589	△ 139
その他の固定資産	1,049	1,025	△ 24
貸倒引当金	△ 44	△ 43	+ 0
固定資産計	18,210	18,002	△ 208
資産合計	85,355	80,855	△ 4,499

項目	2023年度末	2024年度 第1四半期末	増減
仕入債務	35,742	34,384	△ 1,357
短期借入金	4,316	2,375	△ 1,940
その他の流動負債	2,011	1,708	△ 302
流動負債計	42,069	38,469	△ 3,600
長期借入金	541	536	△ 5
退職給付に係る負債	559	501	△ 58
その他の固定負債	3,400	3,274	△ 126
固定負債計	4,502	4,312	△ 189
負債計	46,571	42,781	△ 3,790
資本金・資本剰余金	6,785	6,785	-
利益剰余金	24,118	23,462	△ 656
自己株式	△ 146	△ 616	△ 469
株主資本合計	30,757	29,632	△ 1,125
その他有価証券評価差額金	4,134	3,738	△ 396
為替換算調整勘定 他	3,413	4,223	+ 810
その他包括利益累計額合計	7,548	7,962	+ 413
非支配株主持分	476	479	+ 2
純資産計	38,783	38,073	△ 709
負債及び純資産合計	85,355	80,855	△ 4,499

自己資本比率	44.9%	46.5%	+ 1.6%
---------------	--------------	--------------	---------------

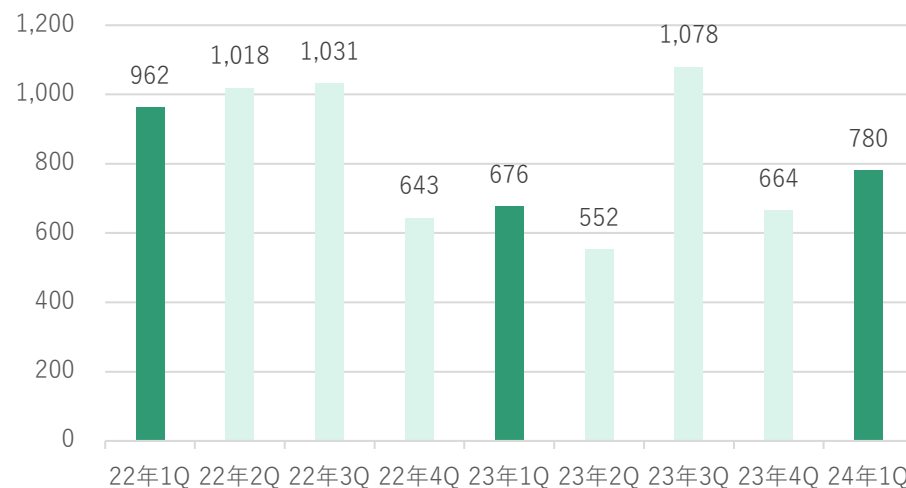
連結四半期業績推移

売上高

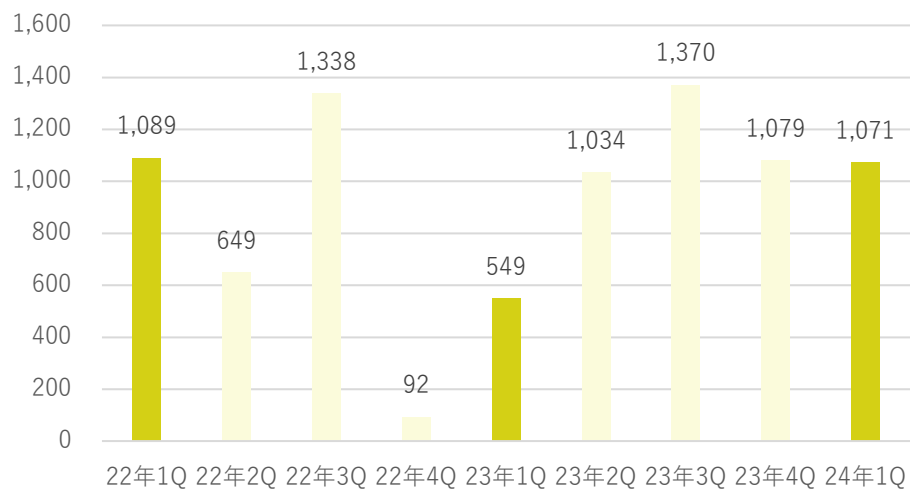


営業利益

(単位：百万円)



経常利益



親会社株主に帰属する当期純利益

