
2025年3月期 第1四半期決算説明会

2024年7月31日

株式会社 **ハイマックス**

代表取締役社長 中島 太

証券コード: 4299 東証スタンダード市場

<https://www.himacs.jp/>

目次

- 1 2025年3月期
第1四半期決算概要(連結)
 - 2 2025年3月期 業績予想(連結)
- Appendix (四半期推移)

1

2025年3月期 第1四半期決算概要(連結)

損益計算書(連結)

- 売上高 : ビジネス領域を拡大した新規プロジェクトの立ち上げに注力
流通向け案件で一部投資計画の見直し
- 利益面 : 売価改善などの影響により、売上高総利益率が 0.6ポイント上昇

(百万円)

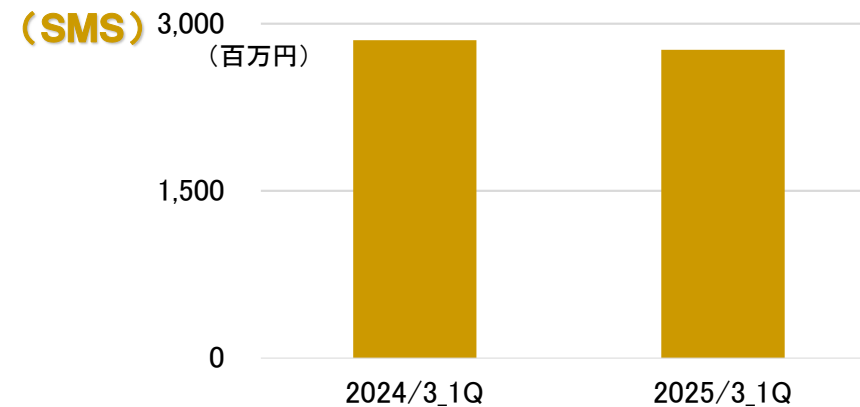
	2024/3期 第1四半期累計		2025/3期 第1四半期累計		比較増減	
	(構成比率)		(構成比率)		(額)	(率)
売上高	4,335	100.0%	4,327	100.0%	▲8	▲0.2%
売上原価	3,448	79.5%	3,413	78.9%	▲35	▲1.0%
売上総利益	887	20.5%	915	21.1%	+27	+3.1%
販管費	602	13.9%	614	14.2%	+11	+1.9%
営業利益	285	6.6%	301	7.0%	+16	+5.7%
経常利益	287	6.6%	303	7.0%	+16	+5.6%
四半期純利益	196	4.5%	207	4.8%	+11	+5.7%

サービス分野別売上高(連結)

- **SSS** : 銀行及びクレジットのDX案件を中心にプロジェクトの立ち上げに注力
- **SMS** : 流通向けの一部案件が収束

(百万円)

サービス分野	2024/3期 第1四半期累計	2025/3期 第1四半期累計	比較増減	
	(構成比率)	(構成比率)	(額)	(率)
■ (SSS) システム・ソリューションサービス	1,484 (34.2%)	1,561 (36.1%)	+76	+5.1%
■ (SMS) システム・メンテナンスサービス	2,851 (65.8%)	2,766 (63.9%)	▲84	▲3.0%
合計	4,335	4,327	▲8	▲0.2%



業種別・顧客別売上高(連結)

- 金融向け : Sier経由で拡大、エンドユーザー取引で減少
- 非金融向け : Sier経由で拡大、エンドユーザー取引で減少

(百万円)

業種別	2024/3期 第1四半期 累計 (構成比率)	2025/3期 第1四半期 累計 (構成比率)	増減率
金融小計	2,878 (66.4%)	2,877 (66.5%)	▲0.0%
■ 銀行	631	621	▲1.7%
■ 証券	264	227	▲14.1%
■ 保険	1,405	1,403	▲0.2%
■ クレジット	577	627	+8.7%
非金融小計	1,458 (33.6%)	1,450 (33.5%)	▲0.5%
■ 公共	325	363	+11.8%
■ 流通	349	278	▲20.4%
■ その他	783	809	+3.3%
合計	4,335	4,327	▲0.2%

(百万円)

顧客別	2024/3期 第1四半期 累計 (構成比率)	2025/3期 第1四半期 累計 (構成比率)	増減率
Sier	3,037 (70.1%)	3,090 (71.4%)	+1.7%
■ 金融	1,982	2,027	+2.3%
■ 非金融	1,055	1,063	+0.7%
エンド ユーザー	1,298 (29.9%)	1,238 (28.6%)	▲4.7%
■ 金融	896	850	▲5.1%
■ 非金融	402	388	▲3.7%
合計	4,335	4,327	▲0.2%

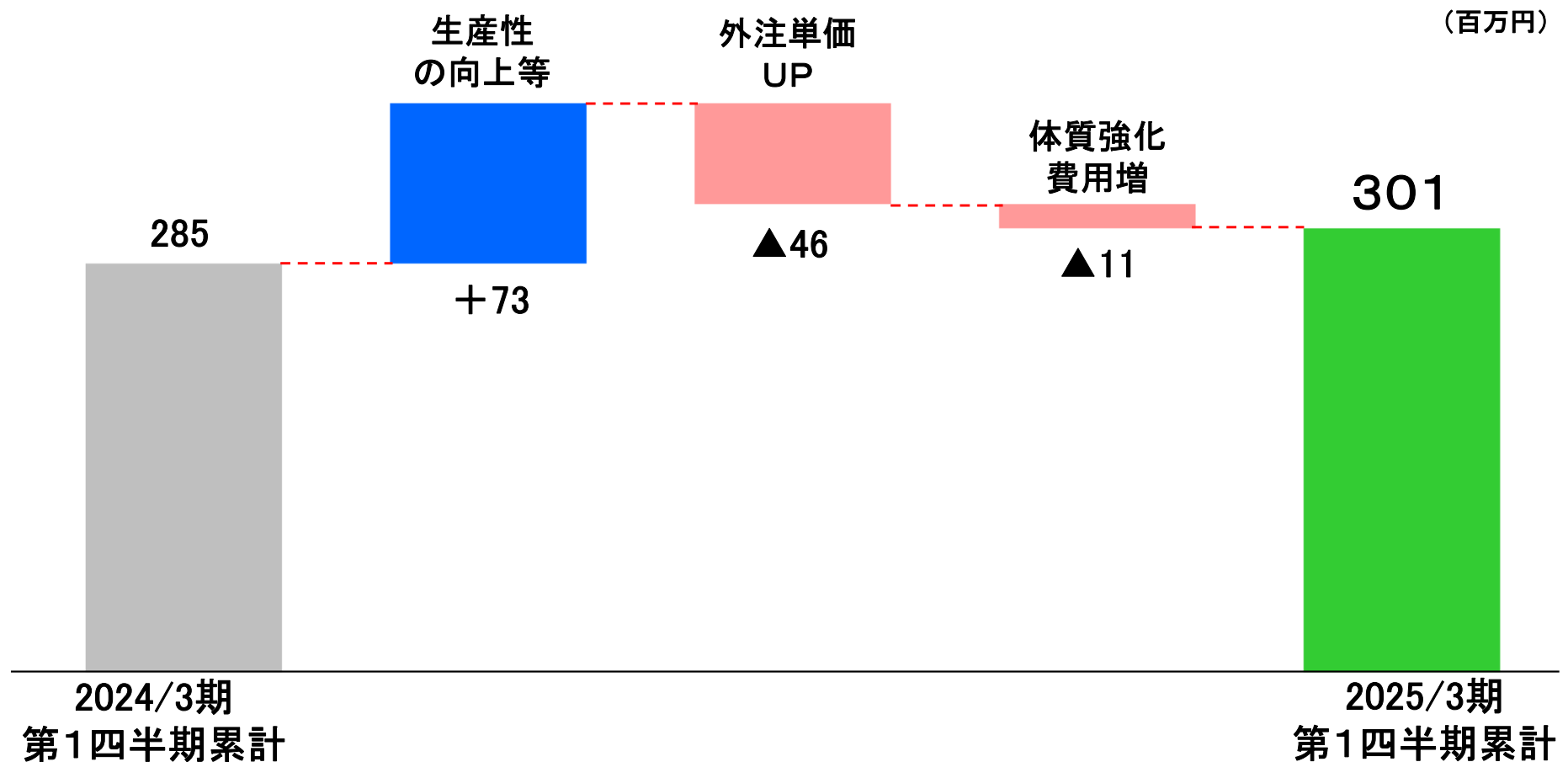
営業利益分析(連結)

<利益の増加要因>

- 生産性の向上等
(売価改善含む)

<利益の減少要因>

- 外注単価のUP
- 体質強化費用の増加

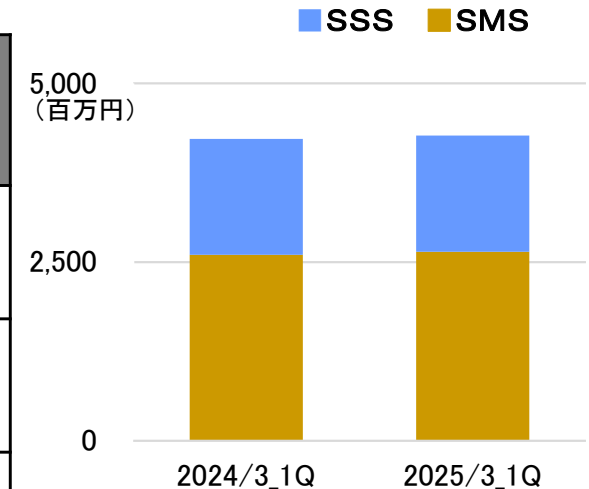


受注高及び受注残高の状況(連結)

受注高

(百万円)

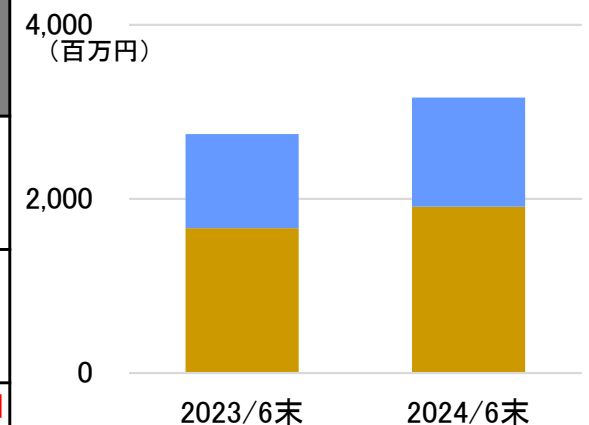
サービス分野	2024/3期 第1四半期累計 (構成比率)	2025/3期 第1四半期累計 (構成比率)	増減率
■ (SSS) システム・ソリューションサービス	1,620 (38.4%)	1,624 (38.0%)	+0.3%
■ (SMS) システム・メンテナンスサービス	2,602 (61.6%)	2,646 (62.0%)	+1.7%
合計	4,221	4,270	+1.2%



受注残高

(百万円)

サービス分野	2023/6末 (構成比率)	2024/6末 (構成比率)	増減率
■ (SSS) システム・ソリューションサービス	1,083 (39.4%)	1,256 (39.7%)	+16.0%
■ (SMS) システム・メンテナンスサービス	1,664 (60.6%)	1,910 (60.3%)	+14.8%
合計	2,747	3,167	+15.3%

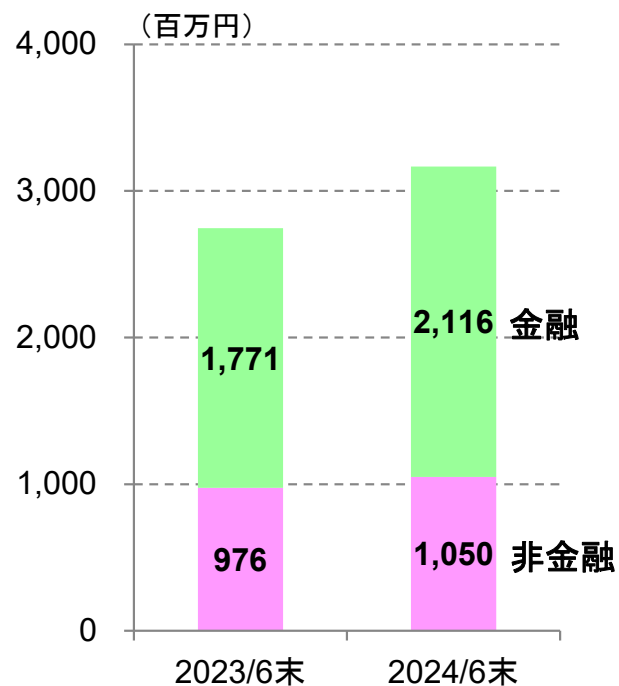


受注残高の内訳(連結)

■ 金融/SIer/DXで受注残増加

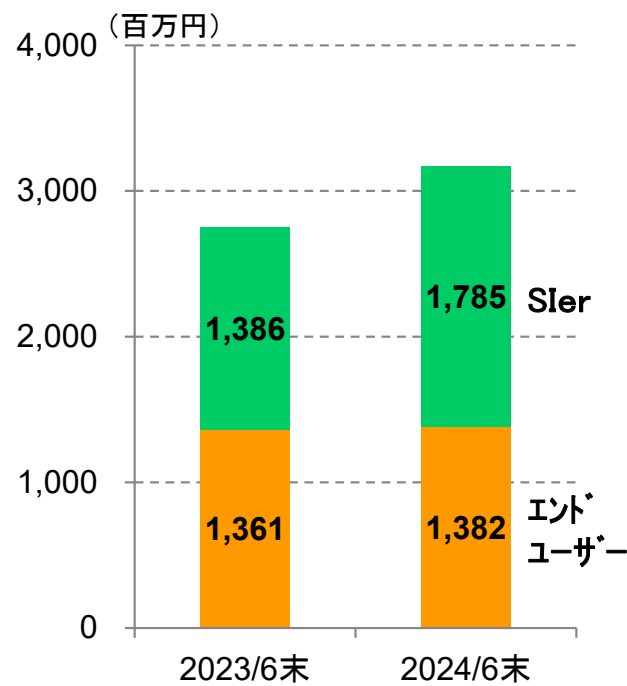
業種別

- 金融向け +345百万円
- 非金融向け +74百万円



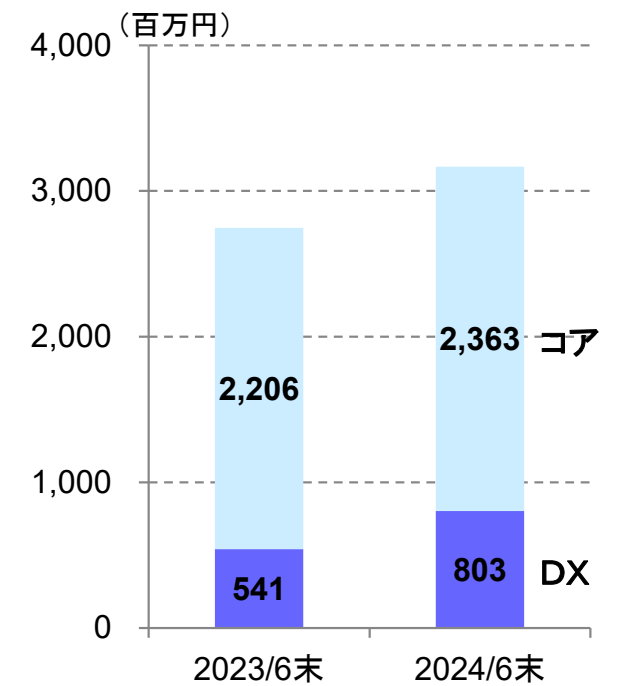
顧客分野別

- SIer +399百万円
- エンユーザー +21百万円



コア事業・DX別

- コア事業 +157百万円
- DX +263百万円

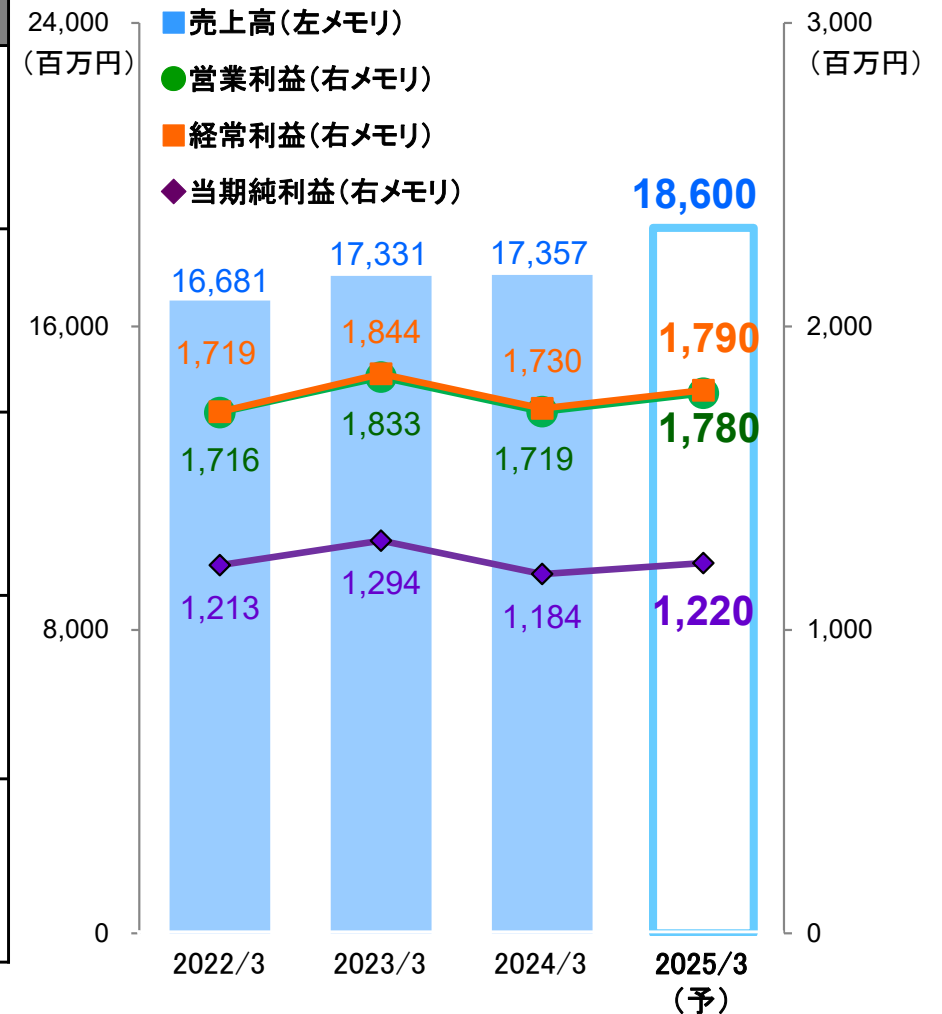


2 2025年3月期 業績予想(連結)

2025年3月期 業績予想(連結)

	2024/3期 実績	2025/3期 予想	増減率
売上高	17,357	18,600	+7.2%
営業利益 (利益率)	1,719 (9.9%)	1,780 (9.6%)	+3.5%
経常利益 (利益率)	1,730 (10.0%)	1,790 (9.6%)	+3.4%
当期純利益 (利益率)	1,184 (6.8%)	1,220 (6.6%)	+3.1%
1株当たり 当期純利益	101円89銭	105円32銭	—

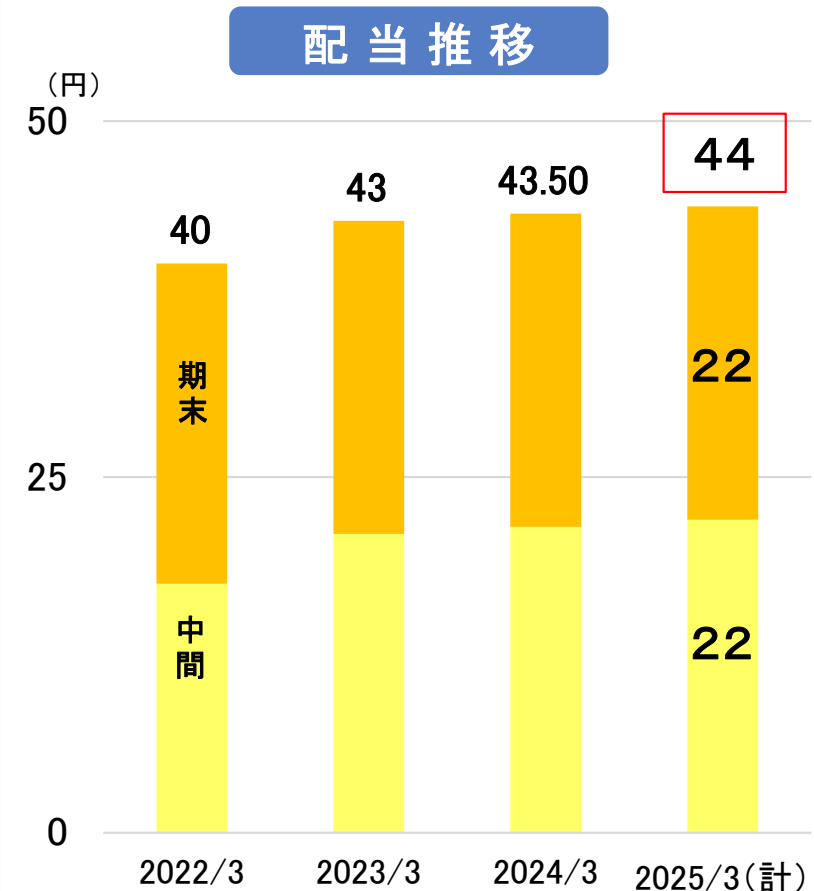
連結業績推移



配当の状況

- 配当の基本方針：安定的かつ適正な利益還元を継続して実施し、連結配当性向40%を目安とする
- 2025年3月期 年間配当金：**44円** (50銭増配、配当性向**41.8%**)

	2024/3期	2025/3期 (計画)	増減
中間配当	21円50銭	22円	+50銭
期末配当	22円	22円	±0
年間合計	43円50銭	44円	+50銭
配当性向	42.7%	41.8%	—

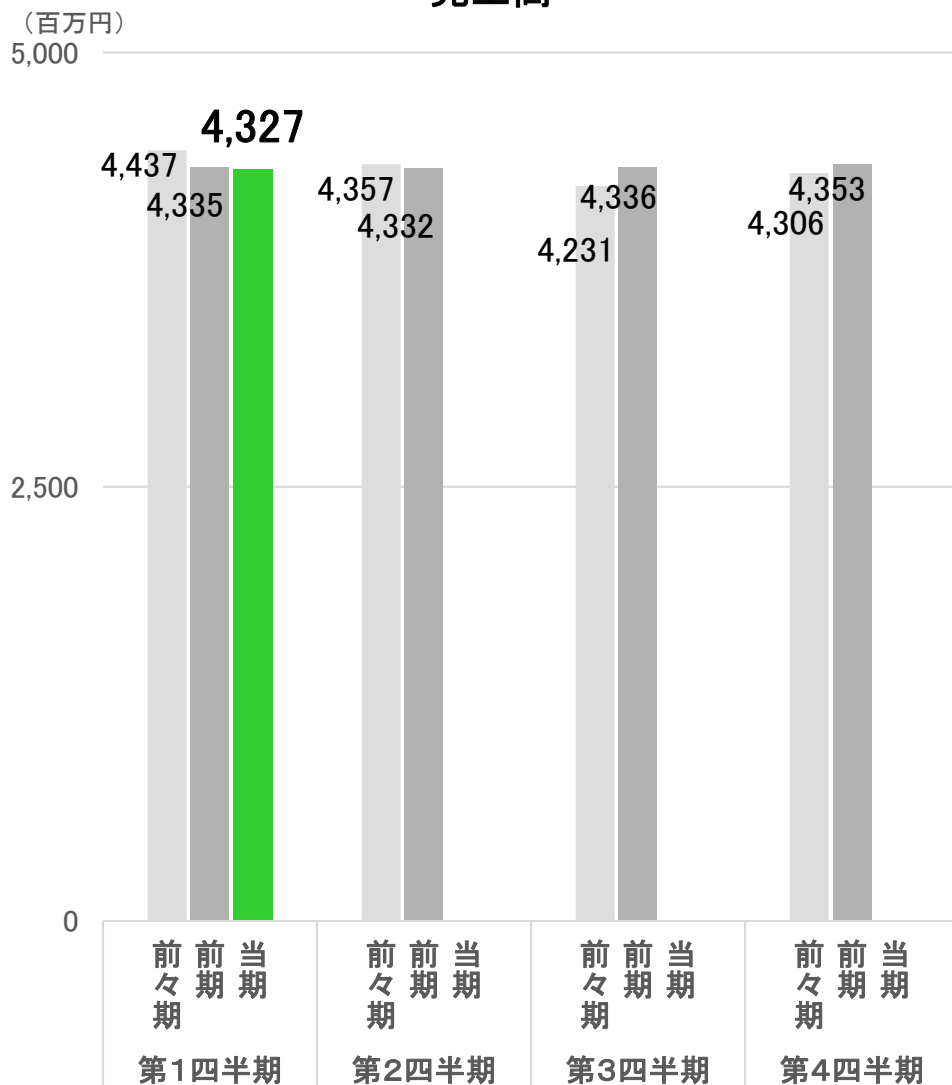


四半期推移

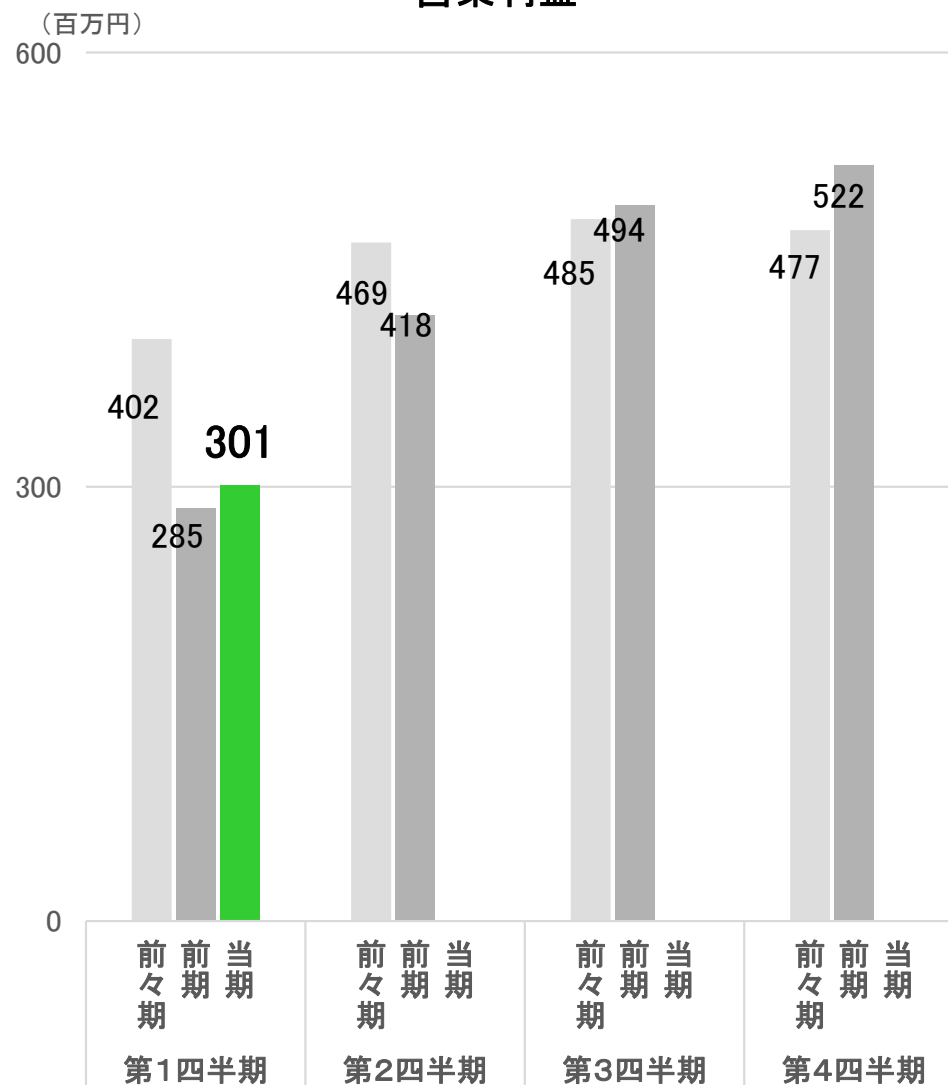
連結四半期推移(売上高・営業利益)

■ 当期:2025年3月期
 ■ 前期:2024年3月期
 ■ 前々期:2023年3月期

売上高

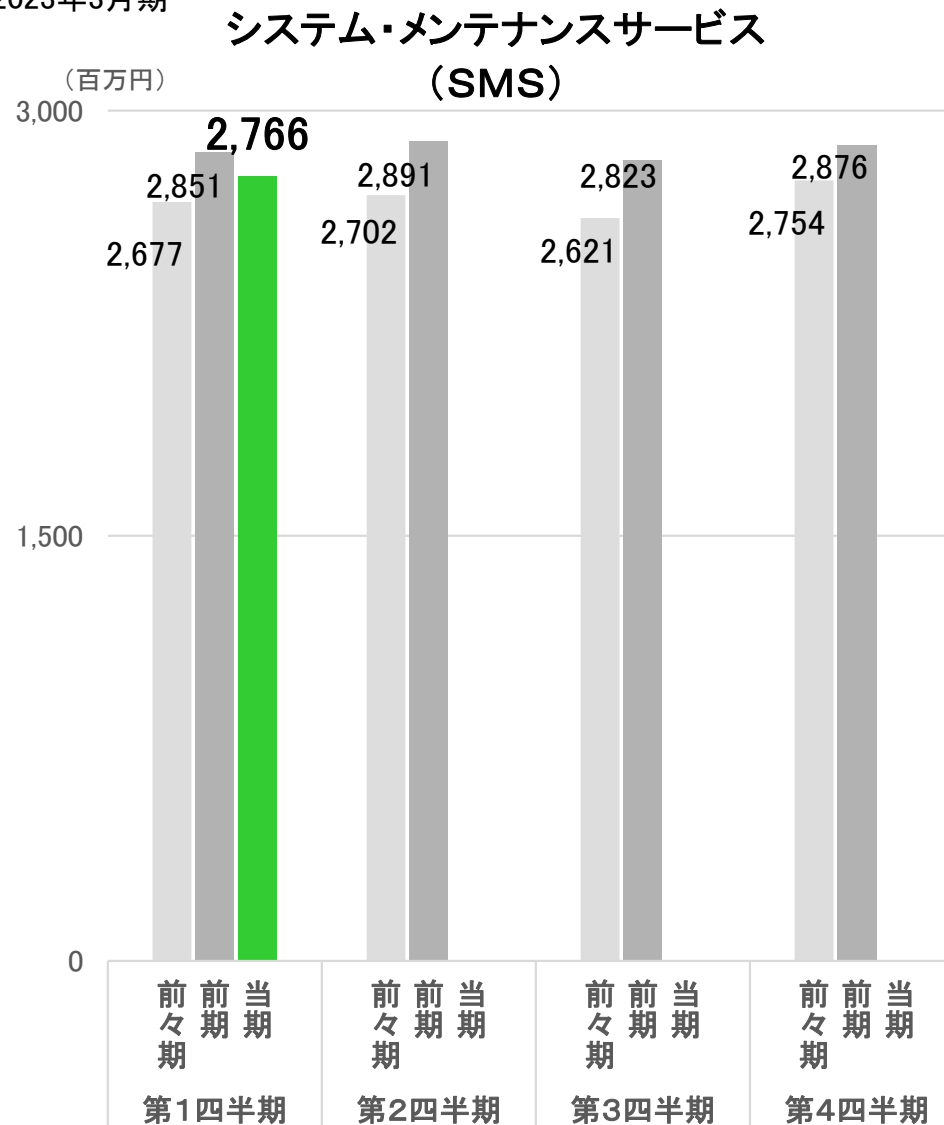
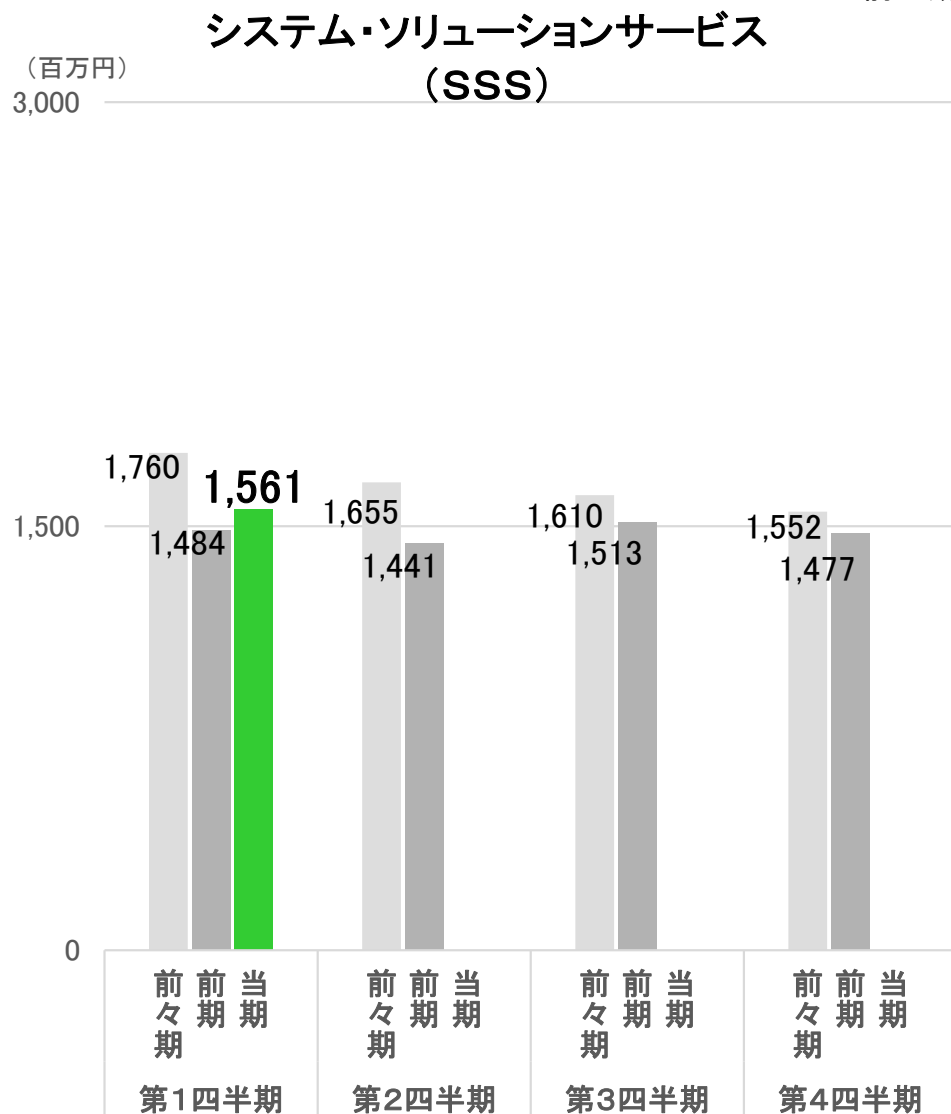


営業利益



連結四半期推移(サービス分野別売上高)

■ 当期:2025年3月期
 ■ 前期:2024年3月期
 ■ 前々期:2023年3月期



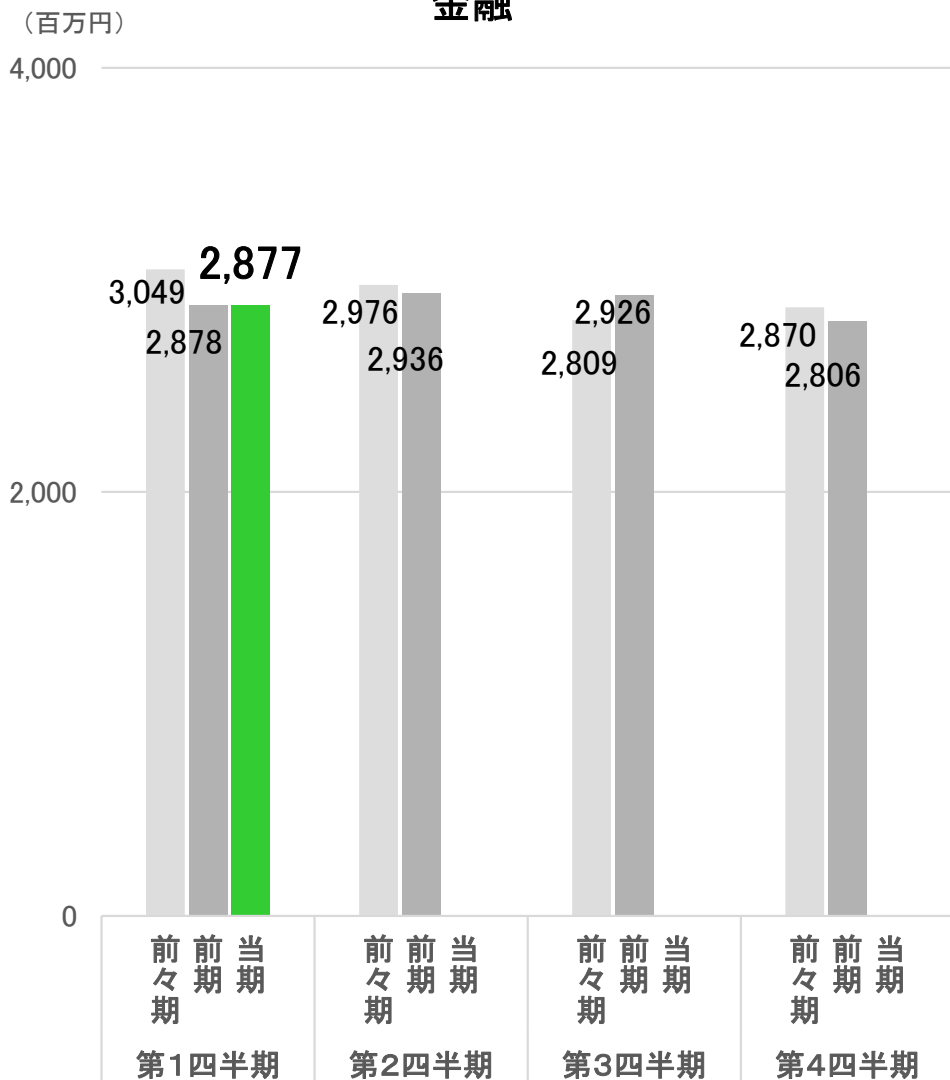
連結四半期推移(業種別売上高)



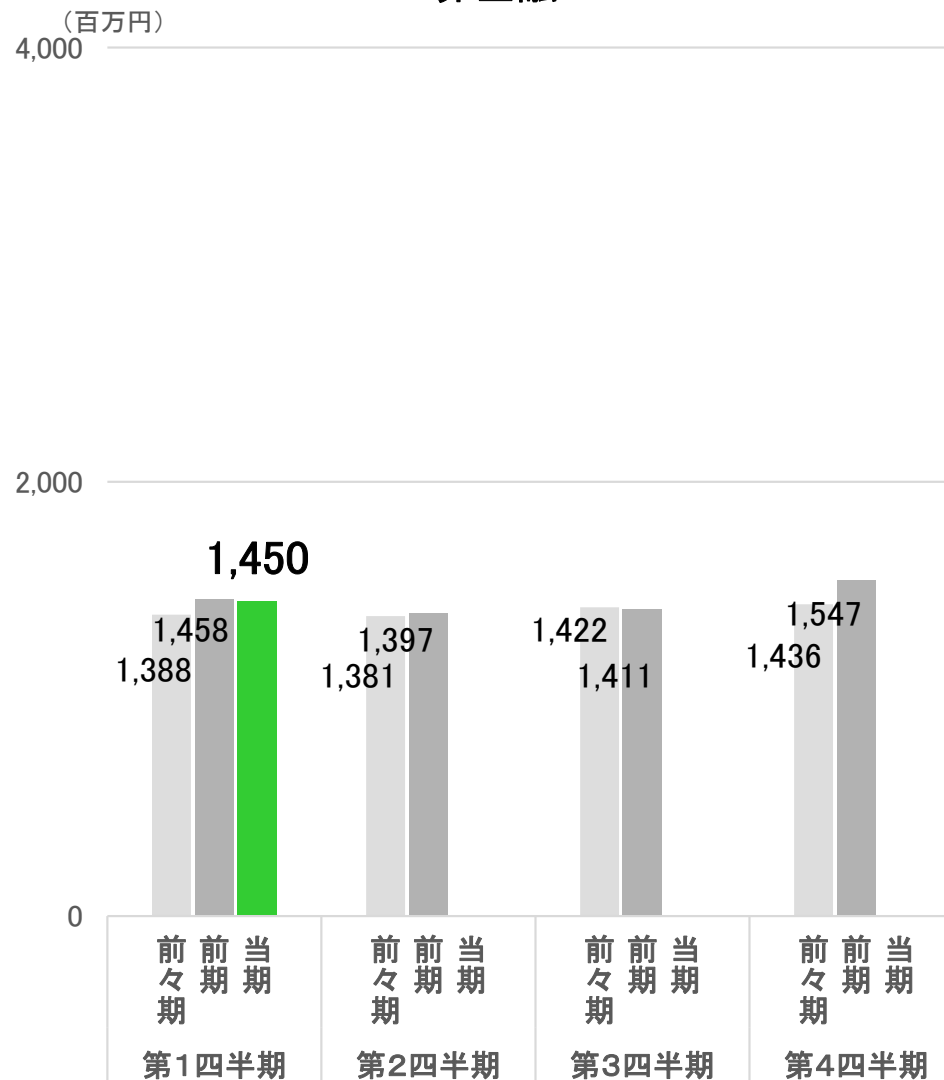
YOUR BEST PARTNER.

■ 当期:2025年3月期
 ■ 前期:2024年3月期
 ■ 前々期:2023年3月期

金融



非金融



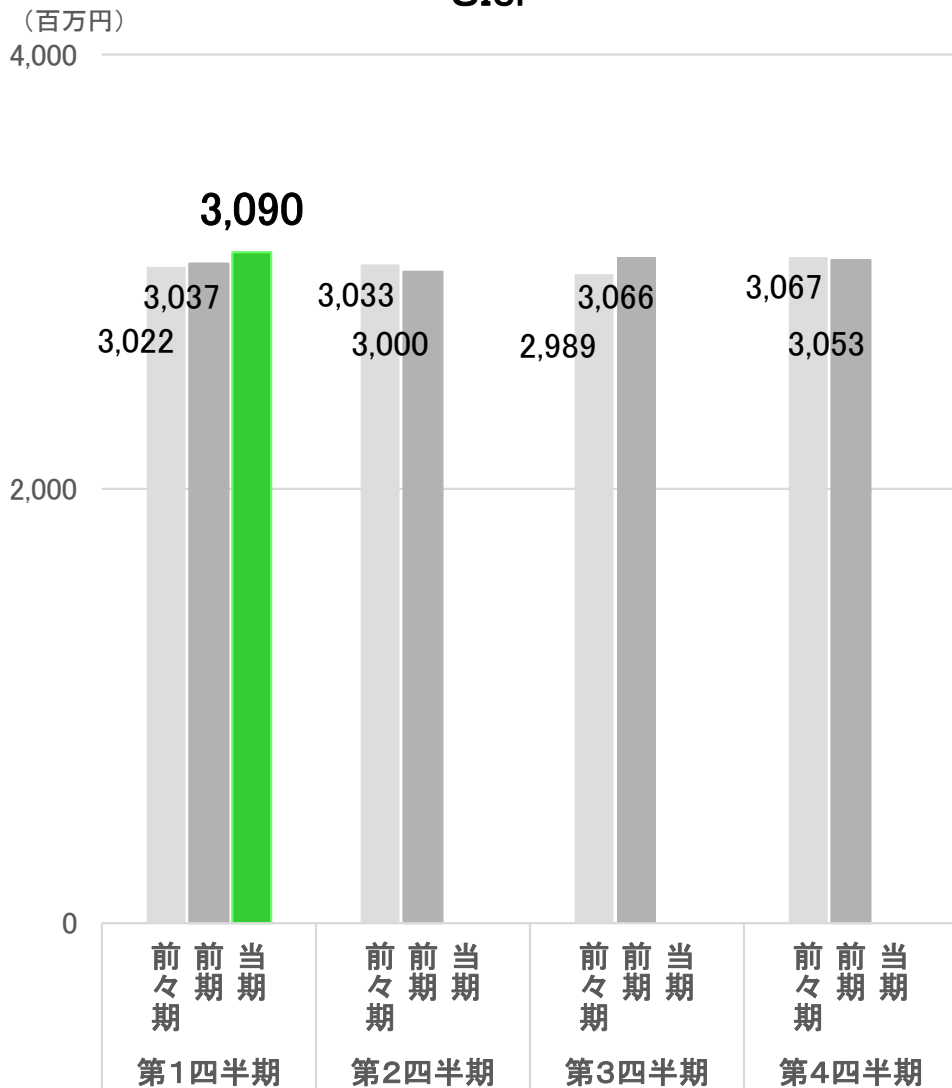
連結四半期推移(顧客別売上高)



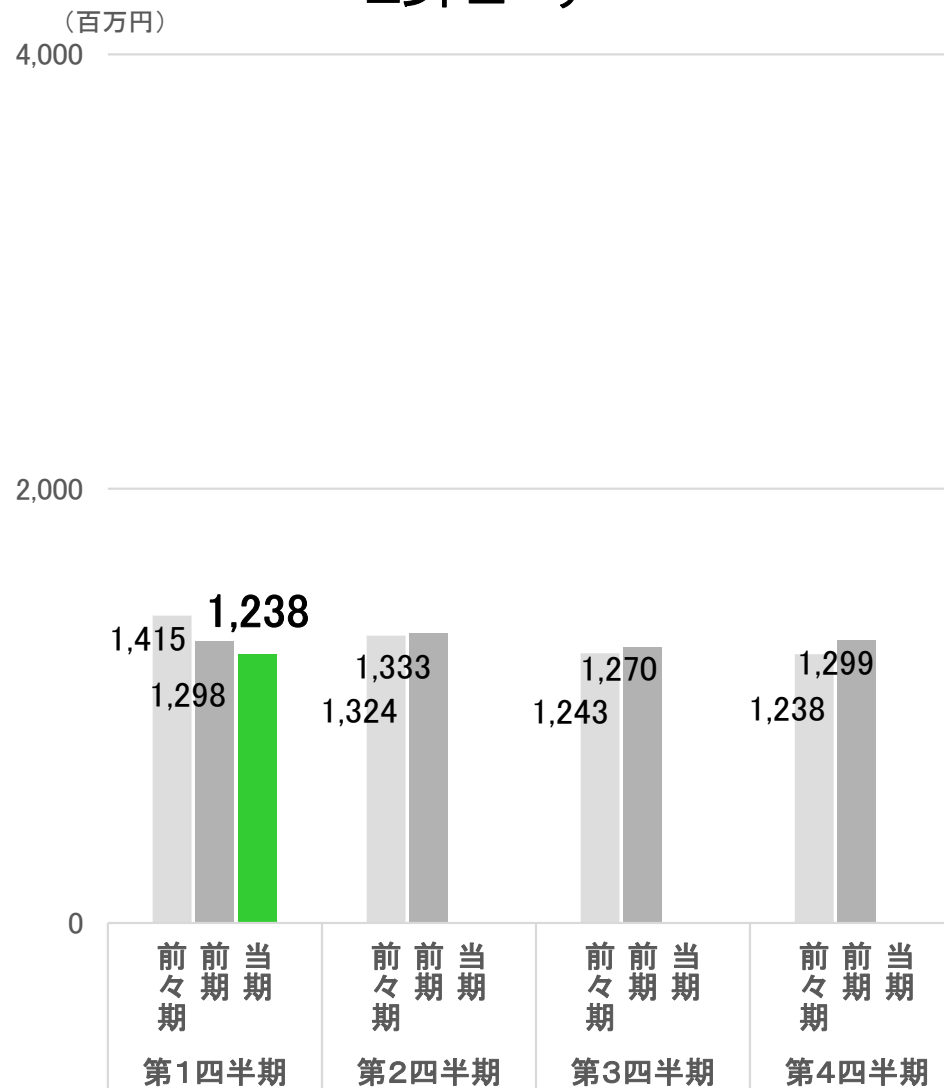
YOUR BEST PARTNER.

■ 当期:2025年3月期
 ■ 前期:2024年3月期
 ■ 前々期:2023年3月期

Sier



エンドユーザー



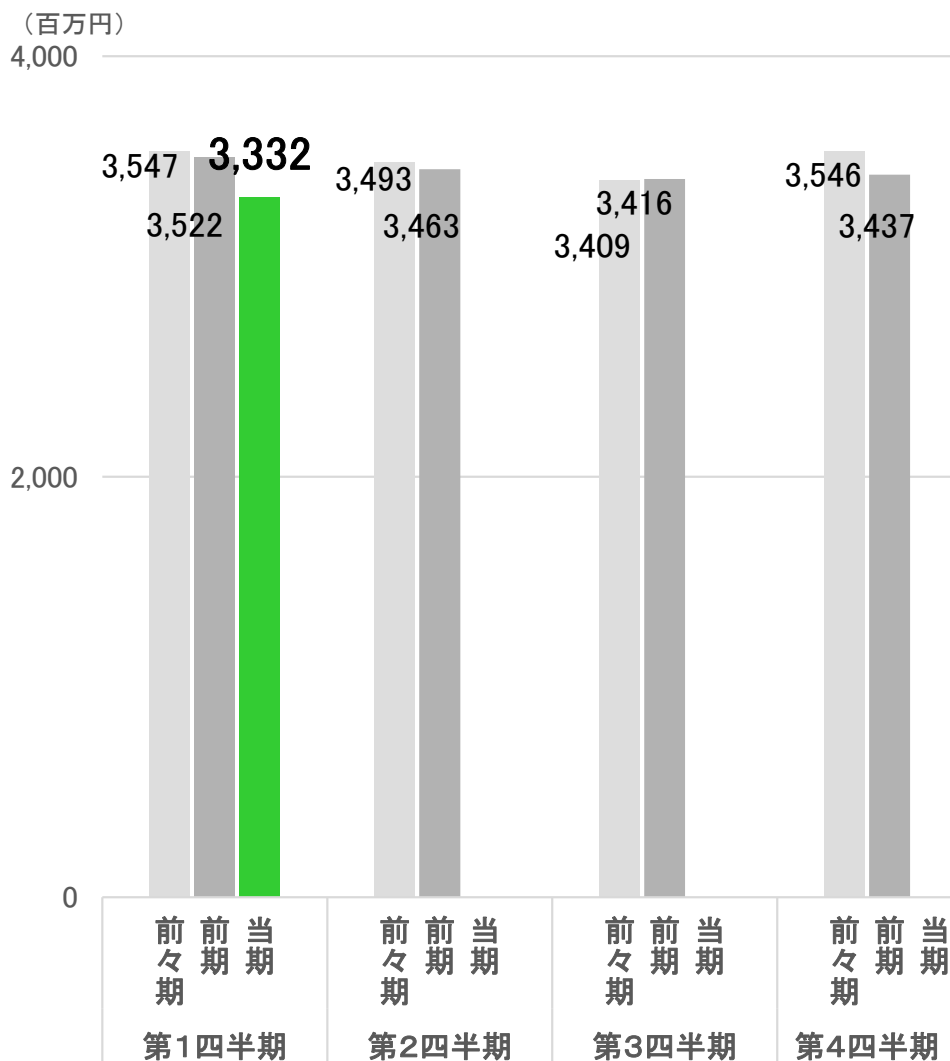
連結四半期推移(コア事業・DX別売上高)



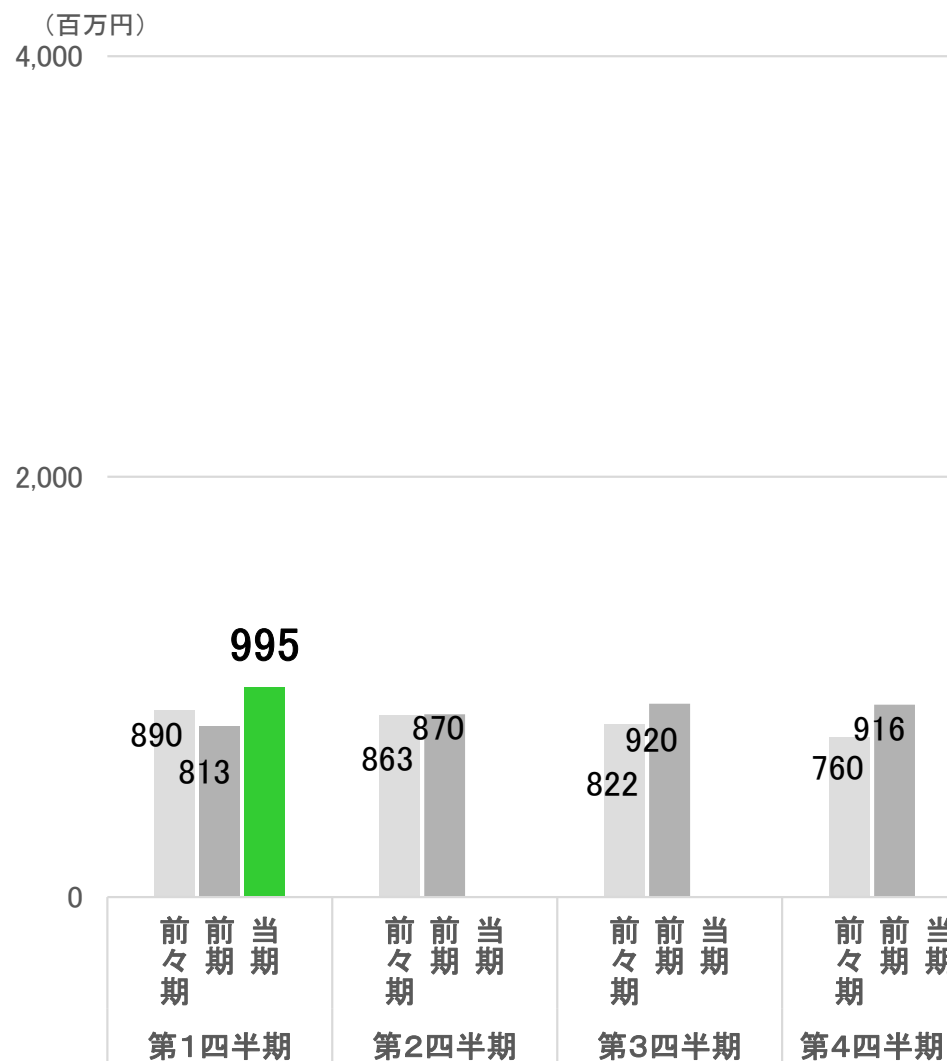
YOUR BEST PARTNER.

■ 当期:2025年3月期
 ■ 前期:2024年3月期
 ■ 前々期:2023年3月期

コア事業



DX



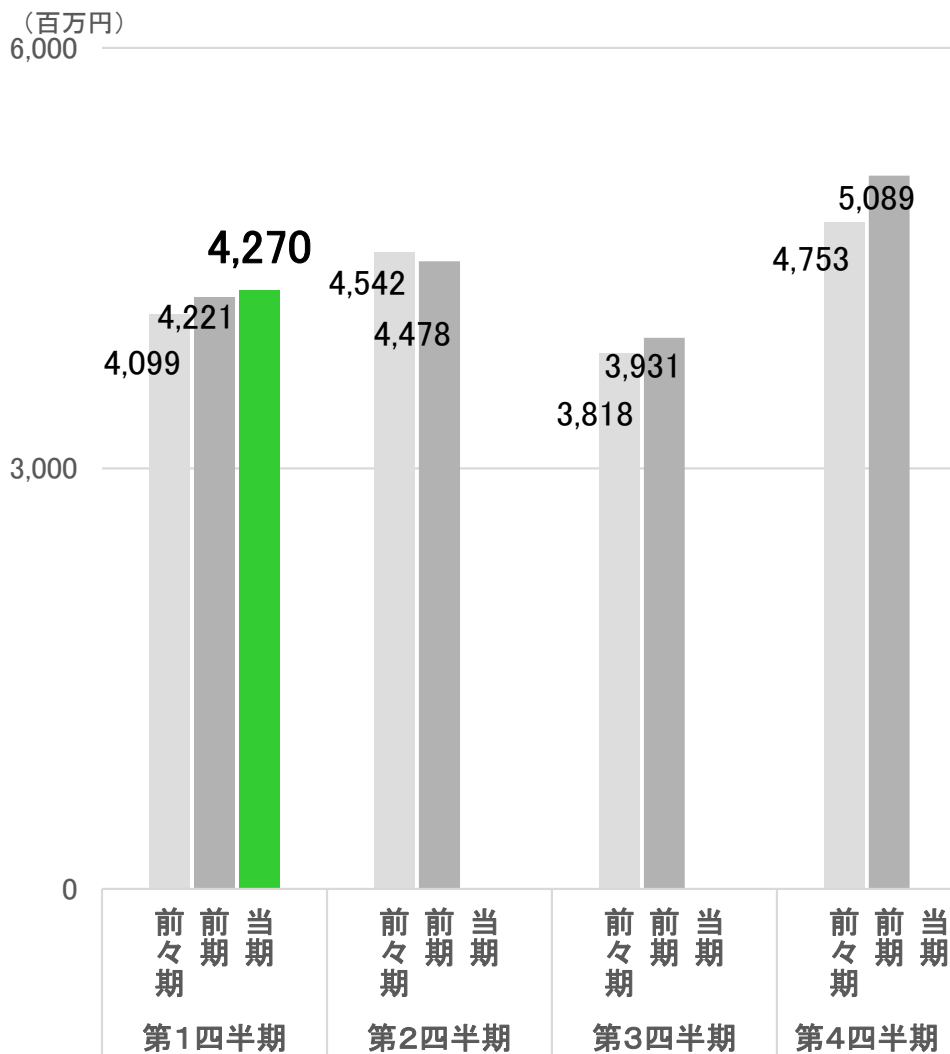
連結四半期推移(受注高・受注残高)



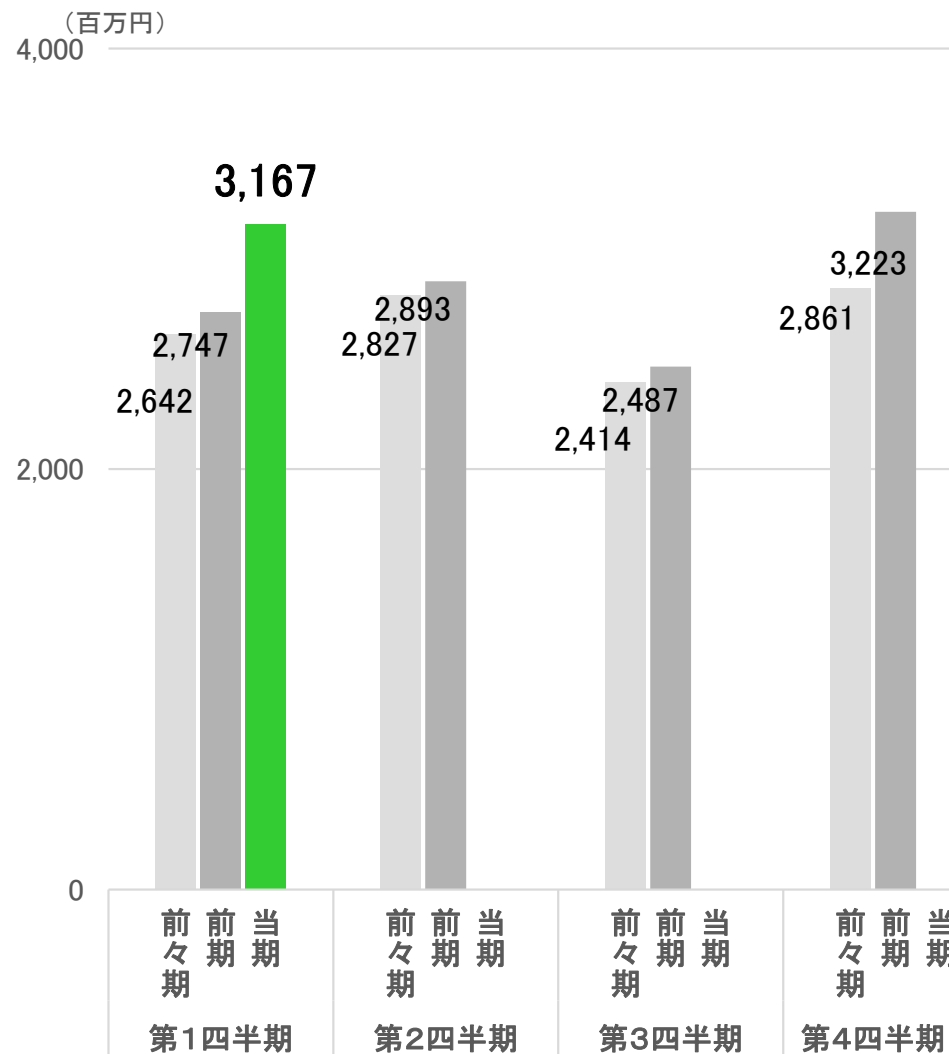
YOUR BEST PARTNER.

■ 当期:2025年3月期
 ■ 前期:2024年3月期
 ■ 前々期:2023年3月期

受注高



受注残高



本資料に掲載されている業績見通し等の将来に関する記述は、当社が現在入手している情報及び合理的であると判断する一定の前提に基づいており、その達成を当社として約束する趣旨のものではありません。
実際の業績等は、様々な要因により大きく異なる可能性があります。

2025年3月期 第1四半期決算説明会

2024年7月31日

株式会社 **ハイマックス**

IRに関するご質問・お問合せ先

経営企画本部 IR室

TEL045-201-6655

ir@himacs.co.jp