

## 2025年3月期 第1四半期決算短信〔日本基準〕(連結)

2024年8月6日

上場会社名 アクシアル リテイリング株式会社 上場取引所 東  
 コード番号 8255 URL <https://www.axial-r.com/>  
 代表者 (役職名) 代表取締役社長・CEO (氏名) 原 和彦  
 問合せ先責任者 (役職名) 取締役副社長・CFO (氏名) 山岸 豊後 TEL 0258-66-6711  
 配当支払開始予定日 —  
 決算補足説明資料作成の有無 : 無  
 決算説明会開催の有無 : 無

(百万円未満切捨て)

### 1. 2025年3月期第1四半期の連結業績 (2024年4月1日~2024年6月30日)

#### (1) 連結経営成績(累計)

(%表示は、対前年同四半期増減率)

	売上高		営業利益		経常利益		親会社株主に帰属する四半期純利益	
	百万円	%	百万円	%	百万円	%	百万円	%
2025年3月期第1四半期	66,522	4.3	2,655	△6.0	2,767	△4.2	1,873	△3.9
2024年3月期第1四半期	63,785	4.8	2,823	17.0	2,888	11.8	1,949	12.4

(注) 包括利益 2025年3月期第1四半期 1,915百万円(△3.9%) 2024年3月期第1四半期 1,992百万円(1.1%)

	1株当たり 四半期純利益	潜在株式調整後 1株当たり 四半期純利益
	円 銭	円 銭
2025年3月期第1四半期	20.69	—
2024年3月期第1四半期	21.17	—

当社は、2024年4月1日付で普通株式1株につき4株の割合で株式分割を行っております。このため、「1株当たり四半期純利益」及び「潜在株式調整後1株当たり四半期純利益」は、「1株当たり当期純利益に関する会計基準」等に基づき、前連結会計年度の期首に当該株式分割が行われたと仮定して算定しております。

#### (2) 連結財政状態

	総資産	純資産	自己資本比率
	百万円	百万円	%
2025年3月期第1四半期	131,960	83,969	63.6
2024年3月期	131,390	83,298	63.4

(参考) 自己資本 2025年3月期第1四半期 83,969百万円 2024年3月期 83,298百万円

### 2. 配当の状況

	年間配当金				
	第1四半期末	第2四半期末	第3四半期末	期末	合計
	円 銭	円 銭	円 銭	円 銭	円 銭
2024年3月期	—	30.00	—	55.00	85.00
2025年3月期	—	—	—	—	—
2025年3月期(予想)	—	11.00	—	14.00	25.00

(注) 直近に公表されている配当予想からの修正の有無 : 無

当社は、2024年4月1日付で普通株式1株につき4株の割合で株式分割を行っております。このため、配当の状況は、2024年3月期については当該株式分割前の実際の配当金額を記載しており、2025年3月期については、当該株式分割後の株式数に基づく実績及び予想の配当金額を記載しております。

### 3. 2025年3月期の連結業績予想 (2024年4月1日~2025年3月31日)

(%表示は、通期は対前期、四半期は対前年同四半期増減率)

	売上高		営業利益		経常利益		親会社株主に帰属する当期純利益		1株当たり 当期純利益
	百万円	%	百万円	%	百万円	%	百万円	%	円 銭
第2四半期(累計)	138,000	4.1	5,900	△4.9	6,000	△5.2	4,100	△3.7	45.29
通期	280,000	3.6	12,100	2.7	12,500	1.4	7,500	0.8	82.84

(注) 直近に公表されている業績予想からの修正の有無 : 無

当社は、2024年4月1日付で普通株式1株につき4株の割合で株式分割を行っております。このため、「1株当たり当期純利益」は、「1株当たり当期純利益に関する会計基準」等に基づき、前連結会計年度の期首に当該株式分割が行われたと仮定して算定しております。

※ 注記事項

- (1) 当四半期連結累計期間における連結範囲の重要な変更 : 無
- (2) 四半期連結財務諸表の作成に特有の会計処理の適用 : 無
- (3) 会計方針の変更・会計上の見積りの変更・修正再表示
- ① 会計基準等の改正に伴う会計方針の変更 : 有
- ② ①以外の会計方針の変更 : 無
- ③ 会計上の見積りの変更 : 無
- ④ 修正再表示 : 無

当第1四半期連結会計期間の期首より改正後の「法人税、住民税及び事業税等に関する会計基準」等を適用しております。

(4) 発行済株式数（普通株式）

① 期末発行済株式数（自己株式を含む）	2025年3月期1Q	93,552,156株	2024年3月期	93,552,156株
② 期末自己株式数	2025年3月期1Q	3,019,776株	2024年3月期	3,019,616株
③ 期中平均株式数（四半期累計）	2025年3月期1Q	90,532,410株	2024年3月期1Q	92,123,377株

当社は、2024年4月1日付で普通株式1株につき4株の割合で株式分割を行っております。このため、「期末発行済株式数（自己株式を含む）」、「期末自己株式数」及び「期中平均株式数」は、「1株当たり当期純利益に関する会計基準」等に基づき、前連結会計年度の期首に当該株式分割が行われたと仮定して算定しております。

※ 添付される四半期連結財務諸表に対する公認会計士又は監査法人によるレビュー : 有（任意）

※ 業績予想の適切な利用に関する説明、その他特記事項

この四半期決算短信に記載されている業績予想等の将来に関する事項は、当社が現在入手している情報及び合理的であると判断する一定の情報に基づいており、実際の業績等は様々な要因により大きく異なる可能性があります。

業績予想の前提となる条件及び業績予想のご利用にあたっての注意事項等につきましては、この四半期決算短信【添付資料】8ページ「1 当四半期決算に関する定性的情報（3）連結業績予想などの将来予測情報に関する説明」をご覧ください。

○添付資料の目次

1	当四半期決算に関する定性的情報	2
	(1) 経営成績に関する説明	2
	(2) 財政状態に関する説明	6
	(3) 連結業績予想などの将来予測情報に関する説明	8
2	四半期連結財務諸表及び主な注記	10
	(1) 四半期連結貸借対照表	10
	(2) 四半期連結損益計算書及び四半期連結包括利益計算書	12
	四半期連結損益計算書	12
	第1四半期連結累計期間	12
	四半期連結包括利益計算書	13
	第1四半期連結累計期間	13
	(3) 四半期連結キャッシュ・フロー計算書	14
	(4) 四半期連結財務諸表に関する注記事項	15
	(四半期財務諸表等の財務報告の枠組み)	15
	(継続企業の前提に関する事項)	15
	(連結の範囲又は持分法適用の範囲の変更)	15
	(会計方針の変更)	15
	(会計上の見積りの変更)	16
	(四半期連結財務諸表の作成にあたり適用した特有の会計処理)	16
	(株主資本の金額の著しい変動)	16
	(追加情報)	16
	(セグメント情報等)	17
	(企業結合等関係)	19
3	補足情報	20
	(1) 生産、受注及び販売の状況	20
	独立監査人の四半期連結財務諸表に対する期中レビュー報告書	22

文中における将来に関する事項は、当第1四半期連結会計期間の末日現在において当社グループ（当社及び当社の連結子会社）が判断したものであります。当該将来に関する事項は、取締役会等の社内の会議体で合理的な根拠に基づく適切な検討を経たものであり、検討にあたっては、当社グループの事業所ごとに事業を取り巻く環境、事業計画、その他関連する諸条件を総合的に勘案して判断しております。

将来に関する事項につきましては、不確実性を有しており、将来生じる結果と異なる可能性がありますので、記載しております事項に対する判断は、以下記載事項及び本項目以外の記載内容も合わせて慎重に行われる必要があります。

なお、当社は、2024年4月1日付で当社普通株式1株につき4株の割合で株式分割を行っております。従いまして、以下文中の1株当たり指標につきましては、「1株当たり当期純利益に関する会計基準」等に基づき、前連結会計年度の期首に当該株式分割が行われたと仮定して算定した値を記載しております。

当社グループは、スーパーマーケットの経営を事業主体としており、店舗「原信」「ナルス」「フレッセイ」を各地に出店しております。

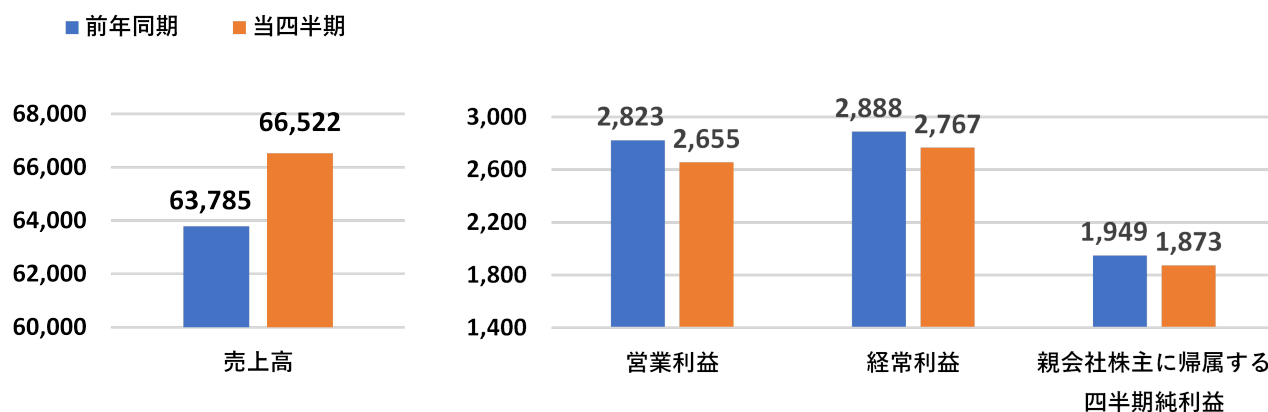
## 1 当四半期決算に関する定性的情報

### (1) 経営成績に関する説明

当第1四半期連結累計期間における我が国経済は、長年続いたデフレーション状態から、持続的な賃上げや活発な投資がけん引する成長型経済への転換を図るための経済政策が進みつつあり、实体经济における変化の兆しが表れております。このような流れに対し、円安の進行や、消費者物価と実質可処分所得の伸び率乖離が課題となっております。

このような状況において、当第1四半期連結累計期間における当社グループの連結経営成績は、売上高が665億22百万円（前年同期比4.3%増）、営業利益が26億55百万円（前年同期比6.0%減）、経常利益が27億67百万円（前年同期比4.2%減）、親会社株主に帰属する四半期純利益が18億73百万円（前年同期比3.9%減）となりました。また、1株当たり四半期純利益は20円69銭となりました。

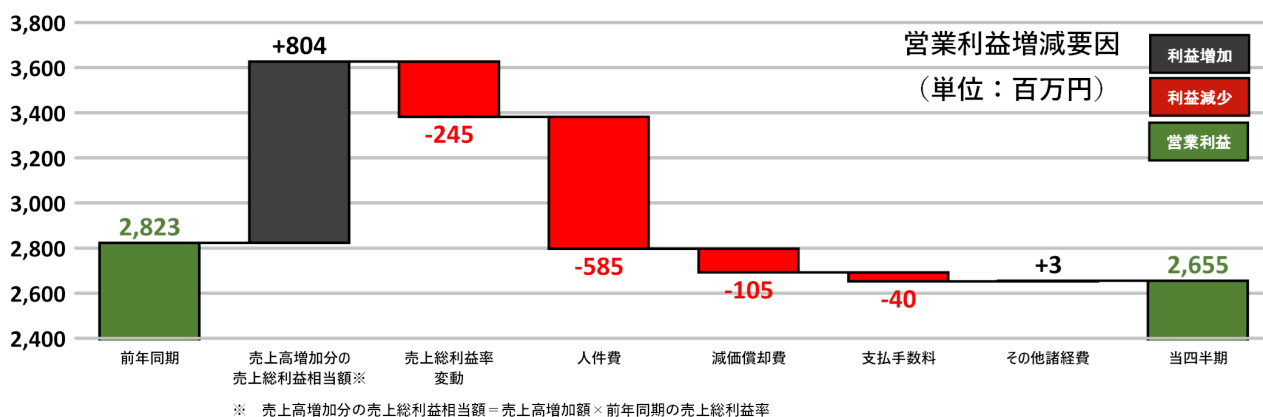
損益増減（単位：百万円）



売上高につきましては、生鮮品全般が、青果、精肉相場の高騰、水産の主力魚種漁獲高減少により高値で推移したことや、原料原価の高騰を受けた販売価格設定による1品単価の上昇と買上点数の減少がありましたが、値上げ基調の中、お客様がいつでも買いたいものを安く同じ価格で安心して購入できるよう、普段使いの商品を中心にE S L P (Everyday Same Low Price) を推進し、客数が前年同期に比べ増加したことにより、前年同期に比べ増加いたしました。

営業利益につきましては、原料原価の上昇、競合他社の動向や値上げ基調を踏まえた低値入りの売価政策により売上総利益率が前年同期に比べ低下したことに加え、前向きな賃上げ実施による人件費の増加により、前年同期に比べ減少いたしました。

経常利益、親会社株主に帰属する四半期純利益につきましては、営業利益の減少により、前年同期に比べ減少いたしました。



<売上高増加>近年の新規出店、既存店堅調      <売上総利益率変動> E S L P 推進、競合対策  
 <人件費>前向きな定期昇給・ベースアップ実施、新規採用、社会保険料負担の増加  
 <減価償却費>近年の設備投資、資産除去債務に関する見積りの変更      <支払手数料>キャッシュレス決済の増加

当第1四半期連結累計期間における各セグメント別の連結経営成績を示すと、次のとおりであります。なお、各セグメント別の経営成績につきましては、セグメント間の内部取引高を含めて表示しております。

① スーパーマーケット  
(全般)

当第1四半期連結累計期間におきましては、年度方針に「おいしさがドまん中大作戦!!」～うまいよねって言われたい!(≧▽≦)～を掲げ、食品スーパーマーケットとして味をはじめ、商品やサービスの品質に徹底してこだわることで、アクシアルらしさ、ひいては原信、ナルス、フレッセイらしさを追求する様々な取組みを進めております。

当第1四半期連結累計期間におけるスーパーマーケット事業の経営成績は、売上高が663億84百万円(前年同期比4.4%増)、営業利益が25億76百万円(前年同期比4.2%減)となりました。

当第1四半期連結累計期間における業績の内容、取組みに関する事項は、以下のとおりであります。

(販売指標に関する動向)

当第1四半期連結累計期間の販売指標等は以下のとおりであります。

項目		当第1四半期連結累計期間 (自 2024年4月1日 至 2024年6月30日)	前年同期比
期末店舗数	グループ合計	130店舗	1店舗増加
	内訳 (原信)	68店舗	1店舗増加
	(ナルス)	12店舗	1店舗減少
	(フレッセイ)	50店舗	1店舗増加
店舗売上高	全店	65,501百万円	104.3%
	既存店	62,956百万円	101.2%
来店客数	全店	2,775万人	103.9%
	既存店	2,678万人	101.5%
客単価	全店	2,360円	100.4%
	既存店	2,351円	99.7%
買上点数	全店	11.50点	97.5%
	既存店	11.47点	97.0%
一品単価	全店	205円	103.0%
	既存店	205円	102.8%

(注) 1 記載数値は、「収益認識に関する会計基準」等に基づく調整前の数値で記載しております。  
 2 店舗数は、当第1四半期連結会計期間末現在におけるスーパーマーケットの設置店舗数であり、他業態の設置店舗数(100円ショップ2店舗)は含みません。

- 3 店舗売上高、来店客数、客単価、買上点数、一品単価は、スーパーマーケット店舗のみの数値であります。
- 4 客単価は、お客様一人当たりが一回のご来店でお買い上げになった金額の平均であります。
- 5 買上点数は、お客様一人当たりが一回のご来店でお買い上げになった商品数の平均であります。
- 6 一品単価は、お客様がお買い上げになった商品の一品当たり金額の平均であります。
- 7 既存店は、店舗開設より満13ヶ月以上を経過した店舗であります。

<来店客数>

お客様が買いたいものをいつでも安く同じ価格で安心して購入できるように、販売政策として、普段使いの商品を中心にE S L P (Everyday Same Low Price) を推進いたしました。また、プライベート・ブランド商品で、値ごろ感、価格に見合った価値、独自性をご提供し、幅広い品揃えの惣菜で、おいしさ、簡便性をご提供していること、そして、すべての商品の基本である鮮度、品質を徹底する安全・安心の取組みが、他社店舗を超えてでも当社店舗を利用したいとの来店動機につながりました。加えて、昨今の物価高騰によりお客様の慎重な購買心理が、必要なものを中心とした多頻度少量型のお買物に移行したものと思われまます。この結果、来店客数は、既存店で前年同期に比べ1.5%増加し、全店では近年の新規出店の効果があり前年同期に比べ3.9%増加いたしました。

<買上点数>

物価高騰で、お客様の節約志向が高まったため、買上点数は、既存店で前年同期に比べ3.0%減少し、全店では前年同期に比べ2.5%減少いたしました。

<一品単価>

生鮮相場が前年同期に比べ高騰したことに加え、商品・原材料等の仕入価格上昇に伴う販売価格改定により、一品単価は、既存店で前年同期に比べ2.8%増加し、全店では前年同期に比べ3.0%増加いたしました。

<客単価>

買上点数は前年同期を下回りましたが、一品単価が前年同期を上回ったため、客単価はほぼ前年同期並みとなり、既存店で前年同期に比べ0.3%減少し、全店では前年同期に比べ0.4%増加いたしました。

<商品販売における売上総利益>

生鮮品の相場高騰や原料原価高騰の環境下において、値ごろ感の打ち出しや、競合を見据えた販売価格設定を行ったこと、自社集中加工品の製造原価が上昇したことにより、商品販売における売上総利益率は、前年同期に比べ0.6ポイント減少し28.4%となりました。

(商品企画化計画)

年度方針「おいしさがドまん中大作戦!!」～うまいよねって言われたい!(≧▽≦)～の肝いり施策の一つに、「商品企画化計画」を掲げて取り組んでおります。

お客様に感動していただけるような、我が社なりの特徴、こだわりを持った商品を、9か月先を見据え調達・開発することに従来にも増して取り組んでおり、この取組みを始めて以降、見た目の感動だけでなく、感動のおいしさ、感動のサービス、感動の便利さ、感動の楽しさをご提供できるような商品が、次々と店頭へ送り出されております。

今後も、失敗を恐れず、失敗しても失敗から学び、次に活かす挑戦を繰り返してまいります。

(出店・退店等)

出店、改装、退店、いずれについても該当はありません。

なお、当第1四半期連結会計期間において、ナルス北城店(6月、新潟県上越市、売場面積2,058㎡)を改装のため一時閉鎖しております。

原信ナルスだけで販売してるんだ。



ちいさめバナナ

ちいさめバナナ。  
だからちようどいい。  
そして甘くって  
クリーミーなんだ。

バナナって大好きなんだけど  
おいしそうバナナって  
ちようど大きくて  
皮をむいちやうと  
食べきらないとだから  
無理して食べきらないと  
いけなくて…  
ちいさめバナナ  
とっていいし  
「ちいバナ」  
とって甘くてクリーミー  
ああこのくらいが  
ちようどいいんだよね  
ホントの食べきりサイズ  
そして、おいしいんだ。

(成長基盤の新たな稼働：デリカセンター建設)



当社グループで販売する米飯や惣菜の集中加工を行うローリーデリカセンターが竣工し、当第1四半期連結会計期間において本格稼働を開始いたしました。

この建設においては、約30億円を投資して、既存設備の更新、新規設備の導入による機能拡大、生産能力の増強、働きやすい職場環境の整備を図っており、販売する商品の品質向上や安全・安心確保体制確保、店舗の作業軽減・生産性向上を実現しております。炊飯については、品質向上したものが数量換算で従来の1.6倍製造可能になり、その他の巻き寿司や煮物等の製品、完成品の包装についても、従来の2～3倍の製造が可能になりました。また、従来では生産・開発できなかった製品の製造も可能になりました。

なお、ローリーデリカセンターの運用は、子会社のローリーが行っており、お客様から「おいしいよね!」とだけいただける製品を、これまでも増して数多くお届けできるよう取り組んでまいります。

(成長基盤の増強：チルドセンター増築)

当社グループの店舗へ商品を集中配送するための物流拠点の1つである原信ナルス中之島チルドセンターの増築が完了し、当第1四半期連結会計期間において本格稼働を開始いたしました。

生鮮食品や温度管理を伴う様々な商品を扱うスーパーマーケットの物流体制においては、商品の特性に応じた物流の機能別に最適な状態を実現することが重要であり、当社グループのチルドセンターは、商品の最適温度帯を維持したうえで、お取引先から入荷した商品を速やかに仕分けし積み替え、店舗の売場へ届ける通過型物流センターとしての重要な機能を担っております。

この建設においては、約10億円を投資して、お取引先～物流センター～店舗の間におけるサプライチェーンを一定の温度帯で管理し続ける機能の向上、今後の出店政策を支える配送可能店舗数の増加を図りました。

なお、原信ナルス中之島チルドセンターの運用は、子会社の原信が行っており、お客様から「おいしいよね!」とだけいただける商品を、これまでも増して最高の状態でおお客様の元へお届けできるよう取り組んでまいります。



② その他

(全般)

当第1四半期連結累計期間におけるその他の事業の経営成績は、売上高が12億58百万円（前年同期比15.1%減）、営業利益が1億9百万円（前年同期比25.7%減）となりました。

当第1四半期連結累計期間における業績の内容、取組みに関する事項は、以下のとおりであります。

(情報処理事業)

主力であるスーパーマーケット事業向けの販売は、情報機器の販売が前年同期を下回ったため減少いたしました。また、外部顧客向けの販売は、スーパーマーケット事業の基幹システム改修に開発人員を振り向け外部顧客向けの情報システム開発を一時縮小したため減少いたしました。この結果、売上高は、前年同期に比べ15.8%減少し、営業利益は、前年同期に比べ26.0%減少いたしました。

(印刷事業)

主力であるスーパーマーケット事業向けの販売は、各種印刷物の受注が増えたため増加いたしました。一方、外部顧客向けの販売は、印刷物や各種イベント関連の受注が減り減少いたしました。この結果、売上高は、前年同期に比べ2.0%増加し、営業利益は、前年同期に比べ38.7%増加いたしました。

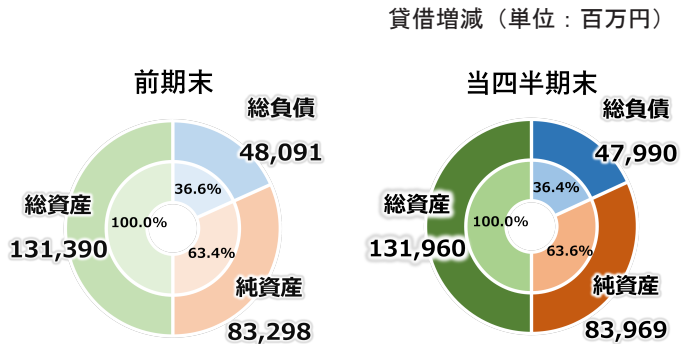
(清掃事業)

主力であるスーパーマーケット事業向けの販売は、安定した受注を受け前年同期に比べ増加いたしました。また、外部顧客向けの販売は、リサイクル資材の販売単価が下落し前年同期に比べ減少いたしました。この結果、売上高は、前年同期に比べ2.8%増加し、営業利益は、前年同期に比べ5.8%減少いたしました。

(2) 財政状態に関する説明

① 財政状態

当第1四半期連結会計期間末における連結財政状態は、総資産が1,319億60百万円（前連結会計年度末比5億69百万円増）、総負債が479億90百万円（前連結会計年度末比1億1百万円減）、純資産が839億69百万円（前連結会計年度末比6億70百万円増）となりました。また、1株当たり純資産額は927円51銭となり、当第1四半期連結会計期間末におけるPBR（株価純資産倍率）は1.11倍となりました。



当第1四半期連結会計期間末における連結財政状態全般の各項目の内容を示すと、次のとおりであります。

(総資産)

流動資産は363億8百万円となり、前連結会計年度末に比べ9億48百万円減少いたしました。これは主に、現金及び預金が、設備投資及び法人税等の納税により前連結会計年度末に比べ3億96百万円減少したこと、並びに、その他流動資産が回収により前連結会計年度末に比べ5億70百万円減少したことによるものであります。なお、流動資産の構成比は、前連結会計年度末に比べ0.9ポイント減少し27.5%となりました。

固定資産は956億52百万円となり、前連結会計年度末に比べ15億18百万円増加いたしました。その内容は次のとおりであり、固定資産の構成比は、前連結会計年度末に比べ0.9ポイント増加し72.5%となりました。

有形固定資産は767億37百万円となり、前連結会計年度末に比べ15億11百万円増加いたしました。これは主に、建設仮勘定が、今後の新規出店、店舗改装、並びに、本社移転に係る設備投資により前連結会計年度末に比べ21億36百万円増加したことによるものであります。



無形固定資産は31億4百万円となり、前連結会計年度末に比べ95百万円増加いたしました。これは主に、ソフトウェアとソフトウェア仮勘定が、基幹システム改修、新規情報システムへの投資により合計で前連結会計年度末に比べ81百万円増加したことによるものであります。

投資その他の資産は158億9百万円となり、前連結会計年度末に比べ87百万円減少いたしました。これは主に、敷金及び保証金が、回収により前連結会計年度末に比べ1億6百万円減少したこと、並びに、繰延税金資産が、税効果会計上の一時差異の解消により前連結会計年度末に比べ92百万円減少したことによるものであります。

(総負債)

流動負債は334億25百万円となり、前連結会計年度末に比べ81百万円増加いたしました。これは主に、その他流動負債が設備投資に関連して前連結会計年度末に比べ14億9百万円増加したものの、未払法人税等が、納税により前連結会計年度末に比べ14億47百万円減少したことによるものであります。なお、流動負債の構成比は、前連結会計年度末と同様の25.4%となりました。

固定負債は145億64百万円となり、前連結会計年度末に比べ1億82百万円減少いたしました。これは主に、長期預り保証金が、償還により前連結会計年度末に比べ97百万円減少したこと、並びに、リース債務が、返済により前連結会計年度末に比べ53百万円減少したことによるものであります。なお、固定負債の構成比は、前連結会計年度末に比べ0.2ポイント減少し11.0%となりました。

(純資産)

株主資本は817億83百万円となり、前連結会計年度末に比べ6億28百万円増加いたしました。増加要因は、親会社株主に帰属する四半期純利益18億73百万円であり、減少要因は、剰余金の配当12億44百万円及び自己株式の取得0百万円であります。

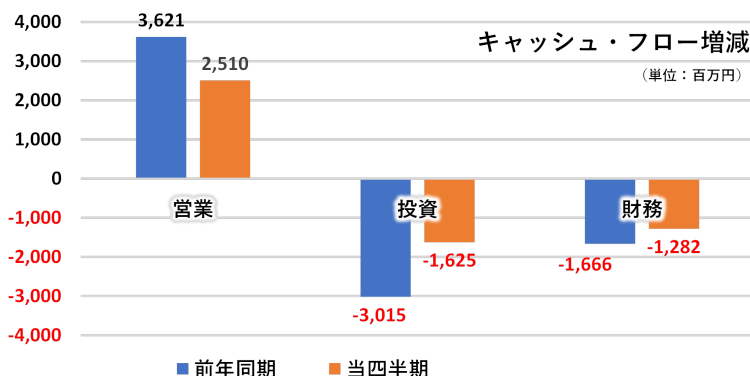
その他の包括利益累計額は21億85百万円となり、前連結会計年度末に比べ42百万円増加いたしました。これは主に、その他有価証券評価差額金が、保有する投資有価証券の時価総額の増加により前連結会計年度末に比べ68百万円増加したことによるものであります。

なお、自己資本比率は、前連結会計年度末に比べ0.2ポイント増加し63.6%となりました。

② キャッシュ・フロー

当第1四半期連結会計期間末における現金及び現金同等物（以下、「資金」といいます。）は、206億22百万円（前連結会計年度末比3億96百万円減）となりました。

当第1四半期連結累計期間における連結キャッシュ・フロー全般の各項目の内容を示すと、次のとおりであります。



(営業活動によるキャッシュ・フロー)

営業活動の結果得られた資金は25億10百万円となり、前年同期に比べ11億10百万円減少（前年同期比30.7%減）いたしました。これは主に、曜日周りの関係により前連結会計年度に係る営業債務の支払いが当第1四半期連結会計期間にずれ込んだため、仕入債務の増減額が、前年同期に比べ6億43百万円減少したこと、及び、その他が、前年同期に比べ3億63百万円減少したこと、並びに、賞与引当金の増減額が、支給額の増加により前年同期に比べ3億51百万円減少したことによるものであります。

(投資活動によるキャッシュ・フロー)

投資活動の結果使用した資金は16億25百万円となり、前年同期に比べ13億90百万円減少（前年同期比46.1%減）いたしました。これは主に、有形固定資産の取得による支出が、設備投資時期の関係で前年同期に比べ11億1百万円減少（前年同期比40.8%減）したことによるものであります。

(財務活動によるキャッシュ・フロー)

財務活動の結果使用した資金は12億82百万円となり、前年同期に比べ3億84百万円減少(前年同期比23.1%減)いたしました。これは主に、自己株式の取得による支出が、前年同期において取締役会決議による取得を実行したことの反動により前年同期に比べ3億74百万円減少(前年同期比大幅減少)したことによるものであります。

(3) 連結業績予想などの将来予測情報に関する説明

① 連結業績予想

(第2四半期連結累計期間)

項目	予想値 (2024年9月中間期) (百万円)	前第2四半期連結累計期間比 (2023年9月中間期比) (%)
売上高	138,000	104.1
営業利益	5,900	95.1
経常利益	6,000	94.8
親会社株主に帰属する四半期純利益	4,100	96.3

(通期)

項目	予想値 (2025年3月期) (百万円)	前連結会計年度比 (2024年3月期比) (%)
売上高	280,000	103.6
営業利益	12,100	102.7
経常利益	12,500	101.4
親会社株主に帰属する当期純利益	7,500	100.8

② 上記予想の前提条件

(全般)

売上高につきましては、新規出店、並びに、昨今の堅調な販売動向を踏まえた既存店の売上増加により、第2四半期連結累計期間、通期のいずれも前連結会計年度と比較して増加を見込んでおります。

営業利益につきましては、前向きな賃上げの実施及び社会保険料負担が増すことによる人件費増加により、販売費及び一般管理費が増加して営業利益を圧迫することを見込んでいるため、第2四半期連結累計期間では前連結会計年度と比較して減少を見込んでおります。なお、通期では、店舗改装と新規出店に関する諸費用の前連結会計年度と当連結会計年度の発生時期の違い、継続して取り組んでいるコストカットの取組み効果、その他年間計画に基づく予算の執行方針等を勘案し、前連結会計年度に比べ増加を見込んでおります。

(売上高予想の前提となる店舗売上高の見通し)

業績予想の基本となる次期の店舗売上高については、次のとおり見込んでおります。

項目	前連結会計年度比 (2024年3月期比)	
	全店 (%)	既存店 (%)
第2四半期累計期間	104.9	102.7
通期	103.4	102.1

③ 第2四半期連結累計期間の業績予想に対する第1四半期連結累計期間の実績の進捗状況

当第1四半期連結累計期間の実績は、概ね当初の連結業績予想に沿ったものであり、現時点で業績予想の修正はありません。

項目	第2四半期予想値 (A)	第1四半期実績値 (B)	進捗率 (%) (B) / (A)
売上高 (百万円)	138,000	66,522	48.2
営業利益 (百万円)	5,900	2,655	45.0
経常利益 (百万円)	6,000	2,767	46.1
親会社株主に帰属する 四半期純利益 (百万円)	4,100	1,873	45.7

④ 注意事項

この四半期決算短信に記載されている業績予想等の将来に関する事項は、当社が現在入手している情報及び合理的であると判断する一定の前提に基づいており、実際の業績等は既知及び未知のリスク、不確実性及びその他様々な要因により大きく異なる可能性があります。なお、当社グループが認識している事業等のリスクにつきましては、当社の有価証券報告書をご参照ください。

2 四半期連結財務諸表及び主な注記

(1) 四半期連結貸借対照表

(単位：百万円)

	前連結会計年度 (2024年3月31日)	当第1四半期連結会計期間 (2024年6月30日)
<b>資産の部</b>		
流動資産		
現金及び預金	21,021	20,624
受取手形及び売掛金	6,042	5,856
リース投資資産	445	423
商品及び製品	5,352	5,579
仕掛品	7	12
原材料及び貯蔵品	353	334
未収還付法人税等	80	88
その他	3,962	3,391
貸倒引当金	△9	△4
流動資産合計	37,256	36,308
固定資産		
有形固定資産		
建物及び構築物（純額）	45,156	44,326
機械装置及び運搬具（純額）	768	1,097
土地	20,870	20,870
リース資産（純額）	1,516	1,488
建設仮勘定	3,781	5,918
その他（純額）	3,132	3,037
有形固定資産合計	75,226	76,737
無形固定資産		
のれん	2	2
その他	3,006	3,102
無形固定資産合計	3,009	3,104
投資その他の資産		
投資有価証券	3,614	3,712
長期貸付金	1	3
退職給付に係る資産	600	597
繰延税金資産	4,039	3,947
敷金及び保証金	6,809	6,703
その他	852	866
貸倒引当金	△20	△20
投資その他の資産合計	15,897	15,809
固定資産合計	94,133	95,652
資産合計	131,390	131,960

(単位：百万円)

	前連結会計年度 (2024年3月31日)	当第1四半期連結会計期間 (2024年6月30日)
<b>負債の部</b>		
流動負債		
買掛金	18,895	19,091
契約負債	667	661
リース債務	266	264
未払法人税等	2,368	920
役員賞与引当金	324	83
賞与引当金	2,586	2,757
その他	8,236	9,646
流動負債合計	33,344	33,425
固定負債		
リース債務	2,287	2,234
資産除去債務	6,213	6,212
長期預り保証金	6,088	5,991
退職給付に係る負債	1	1
その他	156	125
固定負債合計	14,746	14,564
負債合計	48,091	47,990
<b>純資産の部</b>		
株主資本		
資本金	3,159	3,159
資本剰余金	15,749	15,749
利益剰余金	64,973	65,601
自己株式	△2,727	△2,727
株主資本合計	81,155	81,783
その他の包括利益累計額		
その他有価証券評価差額金	1,650	1,718
退職給付に係る調整累計額	492	466
その他の包括利益累計額合計	2,143	2,185
純資産合計	83,298	83,969
負債純資産合計	131,390	131,960

(2) 四半期連結損益計算書及び四半期連結包括利益計算書

四半期連結損益計算書

第1四半期連結累計期間

(単位：百万円)

	前第1四半期連結累計期間 (自 2023年4月1日 至 2023年6月30日)	当第1四半期連結累計期間 (自 2024年4月1日 至 2024年6月30日)
売上高	63,785	66,522
売上原価	45,025	47,202
売上総利益	18,760	19,319
販売費及び一般管理費		
従業員給料	2,484	2,544
雑給	4,517	4,944
役員賞与引当金繰入額	84	83
賞与引当金繰入額	901	964
退職給付費用	189	175
地代家賃	1,371	1,388
減価償却費	1,135	1,240
のれん償却額	0	0
貸倒引当金繰入額	1	—
その他	5,250	5,322
販売費及び一般管理費合計	15,936	16,663
営業利益	2,823	2,655
営業外収益		
受取利息	8	7
受取配当金	43	45
受取保険金	6	59
その他	21	13
営業外収益合計	79	124
営業外費用		
支払利息	11	11
その他	2	1
営業外費用合計	14	13
経常利益	2,888	2,767
特別利益		
固定資産売却益	4	—
特別利益合計	4	—
特別損失		
固定資産除却損	14	7
減損損失	6	5
投資有価証券売却損	0	—
特別損失合計	20	12
税金等調整前四半期純利益	2,872	2,754
法人税、住民税及び事業税	981	807
法人税等調整額	△58	73
法人税等合計	922	881
四半期純利益	1,949	1,873
非支配株主に帰属する四半期純利益	—	—
親会社株主に帰属する四半期純利益	1,949	1,873

四半期連結包括利益計算書

第1四半期連結累計期間

(単位：百万円)

	前第1四半期連結累計期間 (自 2023年4月1日 至 2023年6月30日)	当第1四半期連結累計期間 (自 2024年4月1日 至 2024年6月30日)
四半期純利益	1,949	1,873
その他の包括利益		
その他有価証券評価差額金	57	68
退職給付に係る調整額	△14	△25
その他の包括利益合計	42	42
四半期包括利益	1,992	1,915
(内訳)		
親会社株主に係る四半期包括利益	1,992	1,915
非支配株主に係る四半期包括利益	—	—

(3) 四半期連結キャッシュ・フロー計算書

	(単位：百万円)	
	前第1四半期連結累計期間 (自 2023年4月1日 至 2023年6月30日)	当第1四半期連結累計期間 (自 2024年4月1日 至 2024年6月30日)
<b>営業活動によるキャッシュ・フロー</b>		
税金等調整前四半期純利益	2,872	2,754
減価償却費	1,220	1,350
減損損失	6	5
のれん償却額	0	0
貸倒引当金の増減額 (△は減少)	1	△4
役員賞与引当金の増減額 (△は減少)	△190	△240
賞与引当金の増減額 (△は減少)	522	170
退職給付に係る資産及び負債の増減額	△3	△33
受取利息及び受取配当金	△51	△52
支払利息	11	11
固定資産売却損益 (△は益)	△4	—
固定資産除却損	14	7
投資有価証券売却損益 (△は益)	0	—
売上債権の増減額 (△は増加)	198	185
棚卸資産の増減額 (△は増加)	△355	△213
仕入債務の増減額 (△は減少)	840	196
未払又は未収消費税等の増減額	279	455
リース投資資産の増減額 (△は増加)	21	2
その他	367	3
小計	5,751	4,599
利息及び配当金の受取額	43	45
利息の支払額	△9	△9
法人税等の支払額	△2,164	△2,124
営業活動によるキャッシュ・フロー	3,621	2,510
<b>投資活動によるキャッシュ・フロー</b>		
定期預金の純増減額 (△は増加)	△0	△0
投資有価証券の売却による収入	0	—
有形固定資産の取得による支出	△2,700	△1,598
有形固定資産の売却による収入	0	—
無形固定資産の取得による支出	△86	△124
貸付けによる支出	△0	△3
貸付金の回収による収入	1	1
敷金及び保証金の純増減額 (△は増加)	△158	113
その他	△71	△13
投資活動によるキャッシュ・フロー	△3,015	△1,625
<b>財務活動によるキャッシュ・フロー</b>		
リース債務の返済による支出	△76	△70
自己株式の取得による支出	△374	△0
配当金の支払額	△1,215	△1,211
財務活動によるキャッシュ・フロー	△1,666	△1,282
現金及び現金同等物の増減額 (△は減少)	△1,061	△396
現金及び現金同等物の期首残高	19,539	21,019
現金及び現金同等物の四半期末残高	18,478	20,622



(4) 四半期連結財務諸表に関する注記事項

(四半期財務諸表等の財務報告の枠組み)

当第1四半期連結累計期間(自 2024年4月1日 至 2024年6月30日)

四半期連結財務諸表は、株式会社東京証券取引所の四半期財務諸表等の作成基準第4条第1項及び我が国において一般に公正妥当と認められる四半期財務諸表に関する会計基準(ただし、四半期財務諸表等の作成基準第4条第2項に定める記載の省略が適用されている。)に準拠して作成しております。

(継続企業の前提に関する事項)

当第1四半期連結会計期間(自 2024年4月1日 至 2024年6月30日)

該当事項はありません。

(連結の範囲又は持分法適用の範囲の変更)

当第1四半期連結累計期間(自 2024年4月1日 至 2024年6月30日)

重要な連結の範囲等の変更はありません。

なお、当第1四半期連結会計期間において、当社グループ内部の資本構成を見直すとともに経営資源を集約し経営効率の向上を図るため、当社の連結子会社である株式会社フレッセイを吸収合併存続会社、同じく当社の連結子会社である力丸流通サービス株式会社を吸収合併消滅会社とする吸収合併を行っており、連結子会社1社(力丸流通サービス株式会社)が連結の範囲より除外となっております。本合併による四半期連結財務諸表に与える重要な影響はありません。

(会計方針の変更)

当第1四半期連結累計期間(自 2024年4月1日 至 2024年6月30日)

1 法人税、住民税及び事業税等に関する会計基準等

(1) 当該会計基準等の名称

- ・ 「法人税、住民税及び事業税等に関する会計基準」(企業会計基準第27号 2022年10月28日 企業会計基準委員会)
- ・ 「包括利益の表示に関する会計基準」(企業会計基準第25号 2022年10月28日 企業会計基準委員会)
- ・ 「税効果会計に係る会計基準の適用指針」(企業会計基準適用指針第28号 2022年10月28日 企業会計基準委員会)  
(以下、「本会計基準等」といいます。)

(2) 当該会計方針の変更の内容

本会計基準等を、当第1四半期連結会計期間の期首より適用しております。本会計基準等は、その他の包括利益に対して課税される場合の法人税等の計上区分及びグループ法人税制が適用される場合の子会社株式等の売却に係る税効果の取扱いを定めるものであります。

なお、その他の包括利益に対して課税される場合の法人税等の計上区分の連結財務諸表における取扱いの見直しに関連する改正については、「法人税、住民税及び事業税等に関する会計基準」第29-7項の例外的な定めに従い、課税の対象となった取引等が、損益に加えて、株主資本又はその他の包括利益に関連しており、かつ、株主資本又はその他の包括利益に対して課された法人税、住民税及び事業税等の金額を算定することが困難である場合には、当該税額を損益に計上しております。

また、連結会社間における子会社株式等の売却に伴い生じた売却損益を税務上繰り延べる場合の連結財務諸表における取扱いの見直しに関連する改正については、該当事項はありません。

(3) 経過措置に従って会計処理を行ったことに関する事項

法人税等の計上区分（その他の包括利益に対する課税）に関する改正については、「法人税、住民税及び事業税等に関する会計基準」第20-3項ただし書きに定める経過的な取扱い及び「税効果会計に係る会計基準の適用指針」第65-2項（2）ただし書きに定める経過的な取扱いに従い、当第1四半期連結会計期間の期首より前に新たな会計方針を遡及適用した場合の累積的影響額を、当第1四半期連結会計期間の期首の利益剰余金に加減するとともに、対応する金額を資本剰余金又はその他の包括利益累計額のうち、適切な区分に加減し、当該期首から新たな会計方針を適用することとしておりますが、該当するものはありません。

(4) 本会計基準等の適用による影響

本適用指針を適用することによる税金等調整前四半期純利益、その他四半期連結財務諸表等に与える影響はありません。

(会計上の見積りの変更)

当第1四半期連結累計期間（自 2024年4月1日 至 2024年6月30日）

重要な会計上の見積りの変更はありません。

なお、スーパーマーケット事業における店舗等の不動産賃貸借契約に伴う原状回復義務の一部等について、処分方針の決定に伴い解体撤去等に係る見積書等の新たな情報の入手を行い検討した結果、資産除去債務の一部について、会計上の見積りの変更を行い、資産除去債務の計上額に関する変更を行っております。この結果、変更前の資産除去債務残高に54百万円を加算しており、税金等調整前四半期純利益が54百万円減少しております。

(四半期連結財務諸表の作成にあたり適用した特有の会計処理)

当第1四半期連結累計期間（自 2024年4月1日 至 2024年6月30日）

該当事項はありません。

(株主資本の金額の著しい変動)

当第1四半期連結累計期間（自 2024年4月1日 至 2024年6月30日）

該当事項はありません。

(追加情報)

当第1四半期連結累計期間（自 2024年4月1日 至 2024年6月30日）

該当事項はありません。

(セグメント情報等)

(セグメント情報)

前第1四半期連結累計期間(自 2023年4月1日 至 2023年6月30日)

1 報告セグメントごとの売上高及び利益又は損失の金額に関する情報

	報告セグメント		その他 (百万円)	合計 (百万円)
	スーパー マーケット (百万円)	計 (百万円)		
売上高				
外部顧客への売上高	63,571	63,571	214	63,785
セグメント間の内部売上高又は振替高	43	43	1,268	1,311
合計	63,614	63,614	1,482	65,096
セグメント利益	2,689	2,689	147	2,836

(注) 「その他」の区分は、報告セグメントに含まれない事業セグメントであり、情報処理事業、清掃事業、印刷事業等を含んでおります。

2 報告セグメントごとの資産に関する情報

前連結会計年度の末日に比して著しい変動はありません。

3 報告セグメントの利益又は損失の金額の合計額と四半期連結損益計算書計上額との差額及び当該差額の主な内容

(差異調整に関する事項)

利益	金額
報告セグメント合計	2,689百万円
「その他」区分の利益	147百万円
セグメント間取引消去	△13百万円
全社費用	△206百万円
その他の調整額	207百万円
四半期連結損益計算書の営業利益	2,823百万円

(注) 1 セグメント間取引消去は、主にセグメント間の固定資産売買によって生じた未実現利益に係る調整であります。

2 全社費用は、主に報告セグメントに帰属しない全社(持株会社である当社)に係るものであります。

3 その他調整額は、主に報告セグメントに帰属しない全社(持株会社である当社)に対する経営指導料支払額の消去であります。

4 報告セグメントの変更等に関する事項

該当事項はありません。

5 報告セグメントごとの固定資産の減損損失又はのれん等に関する情報

重要な影響を及ぼすものはありません。

当第1四半期連結累計期間（自 2024年4月1日 至 2024年6月30日）

1 報告セグメントごとの売上高及び利益又は損失の金額に関する情報

	報告セグメント		その他 (百万円)	合計 (百万円)
	スーパー マーケット (百万円)	計 (百万円)		
売上高				
外部顧客への売上高	66,351	66,351	170	66,522
セグメント間の内部売上高又は振替高	33	33	1,087	1,120
合計	66,384	66,384	1,258	67,642
セグメント利益	2,576	2,576	109	2,685

(注) 「その他」の区分は、報告セグメントに含まれない事業セグメントであり、情報処理事業、清掃事業、印刷事業等を含んでおります。

2 報告セグメントごとの資産に関する情報

前連結会計年度の末日に比して著しい変動はありません。

3 報告セグメントの利益又は損失の金額の合計額と四半期連結損益計算書計上額との差額及び当該差額の主な内容  
(差異調整に関する事項)

利益	金額
報告セグメント合計	2,576百万円
「その他」区分の利益	109百万円
セグメント間取引消去	10百万円
全社費用	△222百万円
その他の調整額	182百万円
四半期連結損益計算書の営業利益	2,655百万円

- (注) 1 セグメント間取引消去は、主にセグメント間の固定資産売買によって生じた未実現利益に係る調整であります。
- 2 全社費用は、主に報告セグメントに帰属しない全社（持株会社である当社）に係るものであります。
- 3 その他調整額は、主に報告セグメントに帰属しない全社（持株会社である当社）に対する経営指導料支払額の消去であります。

4 報告セグメントの変更等に関する事項

該当事項はありません。

5 報告セグメントごとの固定資産の減損損失又はのれん等に関する情報

重要な影響を及ぼすものはありません。

(企業結合等関係)

当第1四半期連結会計期間(自 2024年4月1日 至 2024年6月30日)

共通支配下の取引等

共に当社の連結子会社である株式会社フレッセイと力丸流通サービス株式会社は、2023年12月12日に、株式会社フレッセイを吸収合併存続会社、力丸流通サービス株式会社を吸収合併消滅会社とする吸収合併契約を締結し、2024年4月1日に合併をいたしました。

本合併の概要等は、以下のとおりであります。

## 1 企業結合の概要

### (1) 結合当事企業の名称及びその事業の内容

結合企業	株式会社フレッセイ
被結合企業	力丸流通サービス株式会社
事業の内容	その他の事業(力丸流通サービス株式会社が行う清掃事業)

### (2) 企業結合日

2024年4月1日

### (3) 企業結合の法的形式

株式会社フレッセイ(当社の連結子会社)を存続会社とする吸収合併方式で、力丸流通サービス株式会社(当社の連結子会社)は解散いたしました。

### (4) 結合後企業の名称

株式会社フレッセイ

### (5) その他取引の概要に関する事項

株式会社フレッセイは、当社の完全子会社であり、スーパーマーケットの経営を行っております。一方、力丸流通サービス株式会社は、株式会社フレッセイの完全子会社として、株式会社フレッセイに対し店舗清掃等のサービス提供を行っております。

今般の両社の合併は、当社グループ内部の資本構成を見直すとともに経営資源を集約し経営効率の向上を図るものであります。

## 2 実施した会計処理の概要

「企業結合に関する会計基準」(企業会計基準第21号 2019年1月16日 企業会計基準委員会)及び「企業結合会計基準及び事業分離等会計基準に関する適用指針」(企業会計基準適用指針第10号 2019年1月16日 企業会計基準委員会)に基づき、共通支配下の取引として処理しております。なお、本合併による四半期連結財務諸表等に与える重要な影響はありません。

3 補足情報

(1) 生産、受注及び販売の状況

① 販売実績

(単位 百万円、%)

項目			前第1四半期 連結累計期間 (自 2023年4月1日 至 2023年6月30日)		当第1四半期 連結累計期間 (自 2024年4月1日 至 2024年6月30日)		前年同期比	
			金額	構成比	金額	構成比	金額	比率
スーパー マーケット	生鮮食品	青果	8,268	12.7	8,784	13.0	515	106.2
		精肉	7,683	11.8	7,556	11.2	△127	98.3
		水産	6,466	9.9	6,843	10.1	376	105.8
		惣菜	6,623	10.2	7,034	10.4	411	106.2
		計	29,042	44.6	30,218	44.7	1,176	104.1
	一般食品	デイリー	13,509	20.7	14,096	20.9	586	104.3
		加工食品	16,382	25.2	17,050	25.2	667	104.1
		インスタア ベーカーリー	1,234	1.9	1,364	2.0	129	110.5
		計	31,126	47.8	32,511	48.1	1,384	104.4
	住居		1,848	2.8	1,998	2.9	150	108.1
	衣料品		21	0.0	19	0.0	△2	89.8
	その他		73	0.1	73	0.1	0	100.8
	営業収入		1,458	2.3	1,529	2.3	70	104.8
	セグメント間の 内部売上高又は振替高		43	0.1	33	0.0	△10	76.2
小計		63,614	97.7	66,384	98.1	2,769	104.4	
その他	外部顧客に対する売上高		214	0.3	170	0.3	△43	79.8
	セグメント間の 内部売上高又は振替高		1,268	2.0	1,087	1.6	△180	85.8
	小計		1,482	2.3	1,258	1.9	△223	84.9
合計			65,096	100.0	67,642	100.0	2,546	103.9

② 仕入実績

(単位 百万円、%)

項目			前第1四半期 連結累計期間 (自 2023年4月1日 至 2023年6月30日)		当第1四半期 連結累計期間 (自 2024年4月1日 至 2024年6月30日)		前年同期比	
			金額	構成比	金額	構成比	金額	比率
スーパー マーケット	生鮮食品	青果	6,083	13.4	6,512	13.7	428	107.1
		精肉	5,845	12.8	5,901	12.4	56	101.0
		水産	4,569	10.0	4,805	10.1	236	105.2
		惣菜	3,707	8.2	3,952	8.3	244	106.6
		計	20,206	44.4	21,172	44.5	965	104.8
	一般食品	デイリー	9,824	21.6	10,308	21.7	483	104.9
		加工食品	12,446	27.3	12,985	27.3	538	104.3
		インスタア ベーカーリー	502	1.1	521	1.1	19	103.9
		計	22,773	50.0	23,815	50.1	1,041	104.6
	住居		1,380	3.0	1,543	3.3	162	111.8
	衣料品		12	0.0	11	0.0	△1	92.1
	その他		17	0.0	27	0.1	9	152.9
	リース原価		23	0.1	24	0.0	0	100.9
	セグメント間の 内部仕入高又は振替高		47	0.1	53	0.1	5	112.3
	小計		44,463	97.6	46,647	98.1	2,184	104.9
	その他	外部取引先からの仕入高		934	2.0	836	1.7	△98
セグメント間の 内部仕入高又は振替高		165	0.4	85	0.2	△80	51.5	
小計		1,100	2.4	921	1.9	△178	83.8	
合計			45,563	100.0	47,569	100.0	2,006	104.4

独立監査人の四半期連結財務諸表に対する期中レビュー報告書

2024年8月6日

アクシアル リテイリング株式会社  
取締役会 御中

有限責任監査法人トーマツ  
新潟事務所

指定有限責任社員 業務執行社員	公認会計士	酒	井	博	康
指定有限責任社員 業務執行社員	公認会計士	齋	藤	康	宏

監査人の結論

当監査法人は、四半期決算短信の「添付資料」に掲げられているアクシアル リテイリング株式会社の2024年4月1日から2025年3月31日までの連結会計年度の第1四半期連結会計期間（2024年4月1日から2024年6月30日まで）及び第1四半期連結累計期間（2024年4月1日から2024年6月30日まで）に係る四半期連結財務諸表、すなわち、四半期連結貸借対照表、四半期連結損益計算書、四半期連結包括利益計算書、四半期連結キャッシュ・フロー計算書及び注記について期中レビューを行った。

当監査法人が実施した期中レビューにおいて、上記の四半期連結財務諸表が、株式会社東京証券取引所の四半期財務諸表等の作成基準第4条第1項及び我が国において一般に公正妥当と認められる四半期財務諸表に関する会計基準（ただし、四半期財務諸表等の作成基準第4条第2項に定める記載の省略が適用されている。）に準拠して作成されていないと信じさせる事項が全ての重要な点において認められなかった。

監査人の結論の根拠

当監査法人は、我が国において一般に公正妥当と認められる期中レビューの基準に準拠して期中レビューを行った。期中レビューの基準における当監査法人の責任は、「四半期連結財務諸表の期中レビューにおける監査人の責任」に記載されている。当監査法人は、我が国における職業倫理に関する規定に従って、会社及び連結子会社から独立しており、また、監査人としてのその他の倫理上の責任を果たしている。当監査法人は、結論の表明の基礎となる証拠を入手したと判断している。

四半期連結財務諸表に対する経営者並びに監査役及び監査役会の責任

経営者の責任は、株式会社東京証券取引所の四半期財務諸表等の作成基準第4条第1項及び我が国において一般に公正妥当と認められる四半期財務諸表に関する会計基準（ただし、四半期財務諸表等の作成基準第4条第2項に定める記載の省略が適用されている。）に準拠して四半期連結財務諸表を作成することにある。これには、不正又は誤謬による重要な虚偽表示のない四半期連結財務諸表を作成するために経営者が必要と判断した内部統制を整備及び運用することが含まれる。

四半期連結財務諸表を作成するに当たり、経営者は、継続企業的前提に基づき四半期連結財務諸表を作成することが適切であるかどうかを評価し、株式会社東京証券取引所の四半期財務諸表等の作成基準第4条第1項及び我が国において一般に公正妥当と認められる四半期財務諸表に関する会計基準（ただし、四半期財務諸表等の作成基準第4条第2項に定める記載の省略が適用されている。）に基づいて継続企業に関する事項を開示する必要がある場合には当該事項を開示する責任がある。

監査役及び監査役会の責任は、財務報告プロセスの整備及び運用における取締役の職務の執行を監視することにある。



#### 四半期連結財務諸表の期中レビューにおける監査人の責任

監査人の責任は、監査人が実施した期中レビューに基づいて、期中レビュー報告書において独立の立場から四半期連結財務諸表に対する結論を表明することにある。

監査人は、我が国において一般に公正妥当と認められる期中レビューの基準に従って、期中レビューの過程を通じて、職業的専門家としての判断を行い、職業的懐疑心を保持して以下を実施する。

- ・ 主として経営者、財務及び会計に関する事項に責任を有する者等に対する質問、分析的手続その他の期中レビュー手続を実施する。期中レビュー手続は、我が国において一般に公正妥当と認められる監査の基準に準拠して実施される年度の財務諸表の監査に比べて限定された手続である。
- ・ 継続企業の前提に関する事項について、重要な疑義を生じさせるような事象又は状況に関して重要な不確実性が認められると判断した場合には、入手した証拠に基づき、四半期連結財務諸表において、株式会社東京証券取引所の四半期財務諸表等の作成基準第4条第1項及び我が国において一般に公正妥当と認められる四半期財務諸表に関する会計基準（ただし、四半期財務諸表等の作成基準第4条第2項に定める記載の省略が適用されている。）に準拠して作成されていないと信じさせる事項が認められないかどうか結論付ける。また、継続企業の前提に関する重要な不確実性が認められる場合は、期中レビュー報告書において四半期連結財務諸表の注記事項に注意を喚起すること、又は重要な不確実性に関する四半期連結財務諸表の注記事項が適切でない場合は、四半期連結財務諸表に対して限定付結論又は否定的結論を表明することが求められている。監査人の結論は、期中レビュー報告書日までに入手した証拠に基づいているが、将来の事象や状況により、企業は継続企業として存続できなくなる可能性がある。
- ・ 四半期連結財務諸表の表示及び注記事項が、株式会社東京証券取引所の四半期財務諸表等の作成基準第4条第1項及び我が国において一般に公正妥当と認められる四半期財務諸表に関する会計基準（ただし、四半期財務諸表等の作成基準第4条第2項に定める記載の省略が適用されている。）に準拠して作成されていないと信じさせる事項が認められないかどうかを評価する。
- ・ 四半期連結財務諸表に対する結論表明の基礎となる、会社及び連結子会社の財務情報に関する証拠を入手する。監査人は、四半期連結財務諸表の期中レビューに関する指揮、監督及び査閲に関して責任がある。監査人は、単独で監査人の結論に対して責任を負う。

監査人は、監査役及び監査役会に対して、計画した期中レビューの範囲とその実施時期、期中レビュー上の重要な発見事項について報告を行う。

監査人は、監査役及び監査役会に対して、独立性についての我が国における職業倫理に関する規定を遵守したこと、並びに監査人の独立性に影響を与えると合理的に考えられる事項、及び阻害要因を除去するための対応策を講じている場合又は阻害要因を許容可能な水準にまで軽減するためのセーフガードを適用している場合はその内容について報告を行う。

#### 利害関係

会社及び連結子会社と当監査法人又は業務執行社員との間には、公認会計士法の規定により記載すべき利害関係はない。

以上

---

(注) 1 上記の期中レビュー報告書の原本は当社（四半期決算短信開示会社）が別途保管しております。  
 2 XBRLデータ及びHTMLデータは期中レビューの対象には含まれていません。