

2025年3月期 第1四半期
(FY2024-1Q)

決算概要

2024年8月8日

東洋エンジニアリング株式会社

		ページ
業績状況	業績概要	3
	売上高	4
財政状況	貸借対照表	5
受注状況	受注高	6
	受注残高	7
業績見込	業績見込	8

業績概要

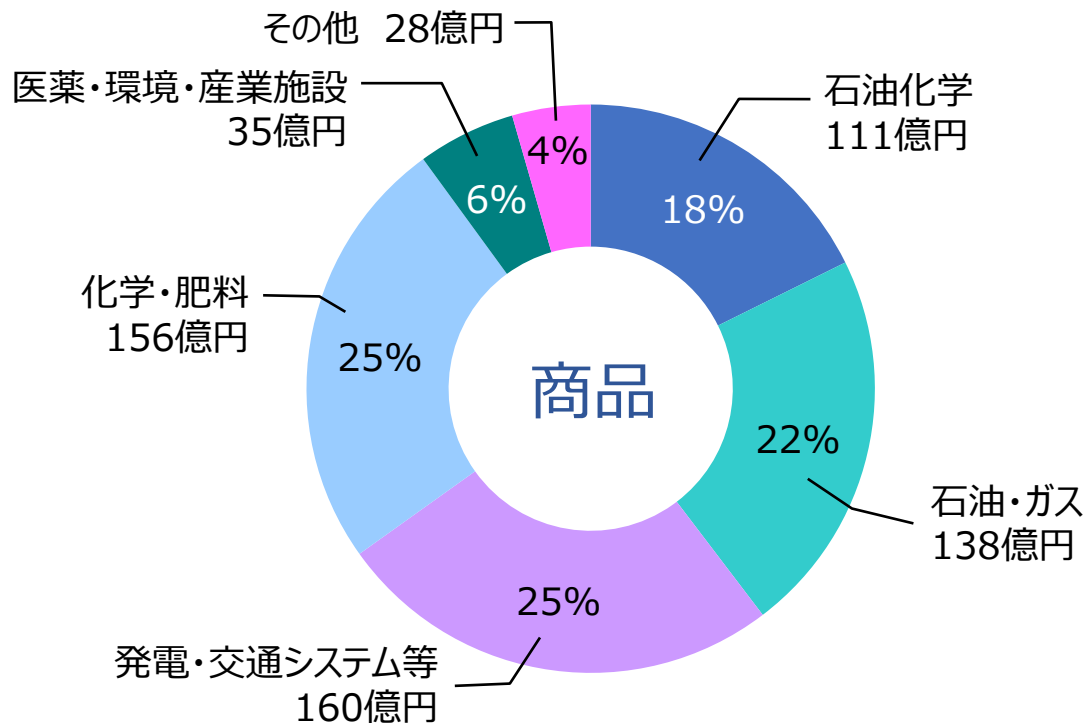
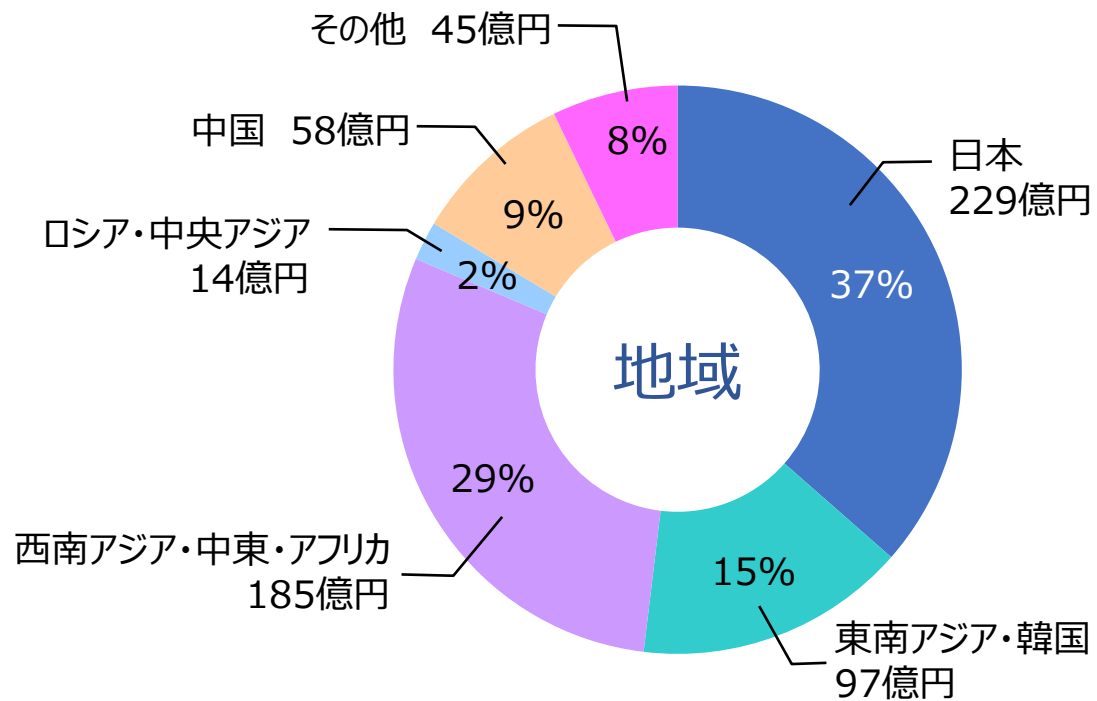
◆ 前年同期比：増収減益

単位：億円



	2023/6	2024/6	前年同期比	通期見込 2025/3	進捗度	
売上高	547	628	+81 ①	2,700	23%	① 手持ち案件の進捗により前年同期比増
売上総利益	58	66	+8	300	22%	
売上総利益率	10.6%	10.6% ②	△0.0pt	11.1%		② 10%超の売上総利益率を確保
販売費及び一般管理費	49	56	△7	250	22%	
営業利益	9	9	+0	50	18%	③ 持分法利益を計上
営業利益率	1.7%	1.6%	△0.1pt	1.9%		
営業外損益	9	8 ③	△1	25	32%	④ ブラジル持分法適用会社を連結子会社化したことに伴い特別利益、特別損失を計上
経常利益	18	18	+0	75	24%	
特別損益	-	0 ④	+0	-	-	
税前利益	18	18	+0	75	24%	
法人税等	5	7	△2	15	47%	
親会社株主帰属 当期(四半期)純利益	12	10	△2	60	17%	
受注高	275	115	△160	2,500	5%	
持分法を含む受注高	3,083	144	△2,939	2,500	6%	

2024/6 売上高 628億円



主要案件

- ナイジェリア 化学・肥料
- インド 石油・ガス
- 日本 発電・交通システム等 3件

貸借対照表

単位：億円



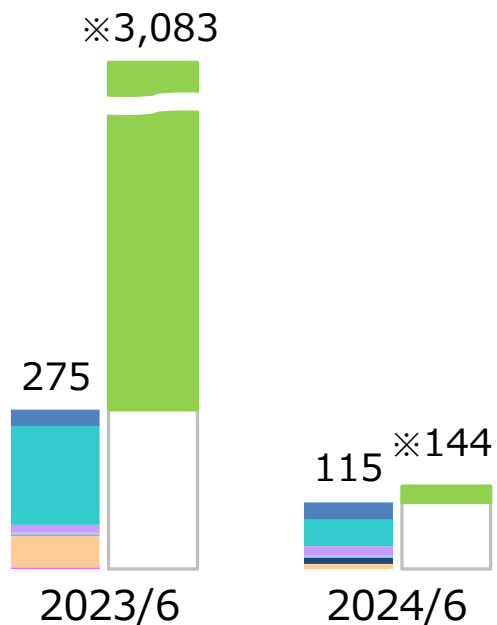
資産	2024/3	2024/6	増減
流動資産	2,503	2,697	+194
現預金	1,198	1,110	△88
完成工事未収入金等	820	1,024	+204 ①
未成工事支出金	189	258	+69 ①
その他	294	303	+9
固定資産	356	420	+64
有形固定資産	69	95	+26
無形固定資産	56	65	+9
投資等	231	260	+29
資産合計	2,859	3,117	+258 ②

負債・純資産	2024/3	2024/6	増減
流動負債	1,935	2,106	+171
短期有利子負債	176	263	+87
工事未払金等	911	968	+57 ①
未成工事受入金	620	523	△97 ①
その他	226	351	+125
固定負債	282	381	+99
長期有利子負債	186	271	+85
その他	96	109	+13
純資産	641	630	△11 ③
株主資本	500	504	+4
その他包括利益累計	138	123	△15
非支配株主持分	2	2	+0
負債・純資産合計	2,859	3,117	+258 ②
自己資本比率	22.4%	20.2%	△2.2pt

- ① プロジェクトの進捗に伴う増減
- ② ブラジル持分法適用会社の子会社化による影響で資産・負債は増加
- ③ 繰延ヘッジ損益の影響によるその他包括利益累計額の減少で純資産は減少

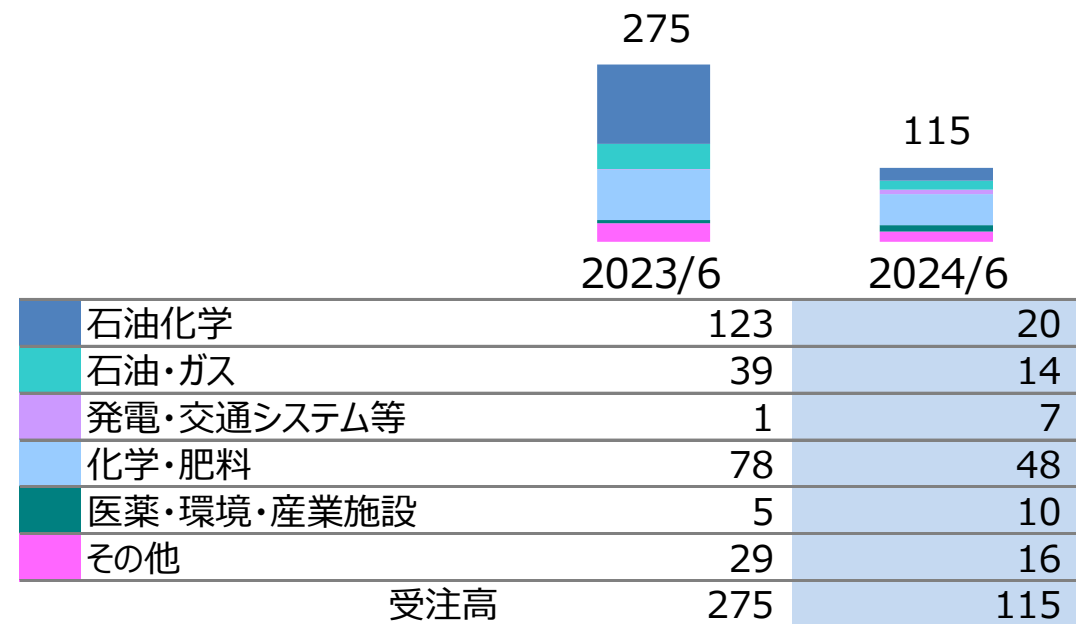
地域

※ <参考> 持分法を含む受注高



日本	28	30
東南アジア・韓国	171	46
西南アジア・中東・アフリカ	13	15
ロシア・中央アジア	4	4
北米	1	11
中南米	0	1
中国	56	8
その他	2	0
受注高	275	115
持分法	2,807	28
<参考> 持分法を含む受注高	3,083	144

商品



2024/6
主要案件

連結

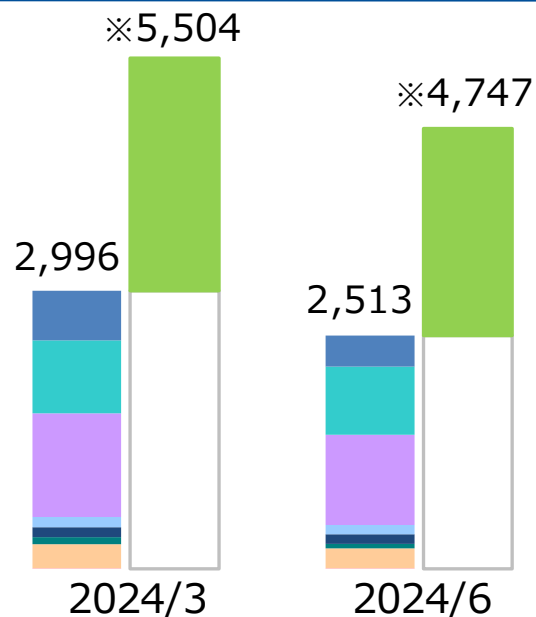
インドネシア 化学・肥料

受注残高

単位：億円

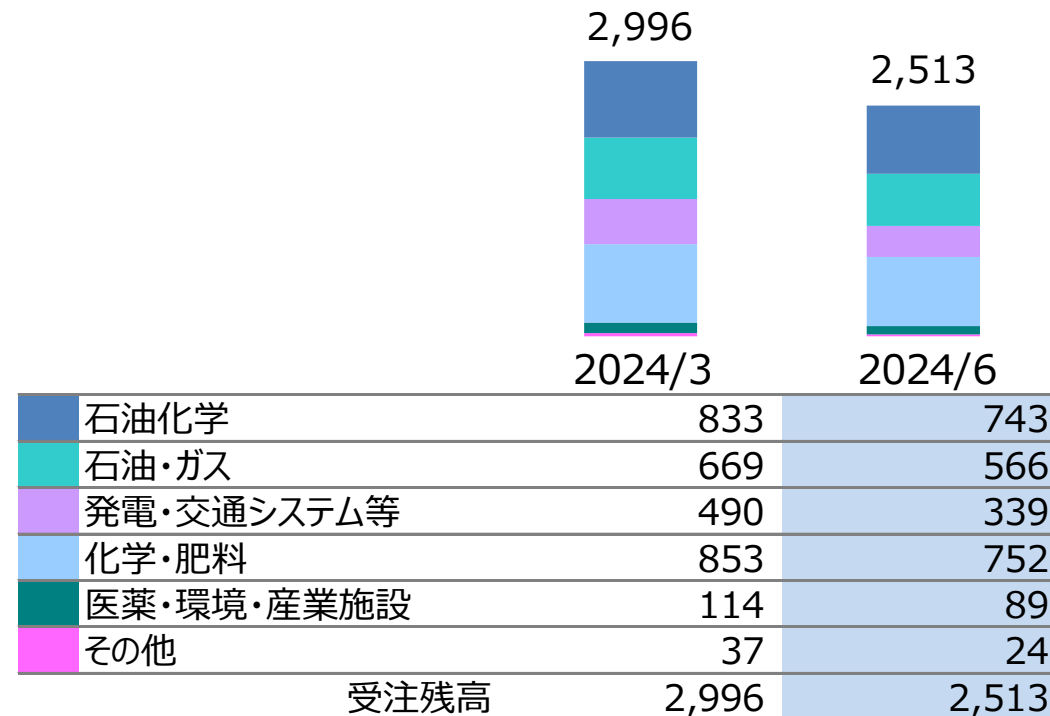
地域

※ <参考> 持分法を含む受注残高



日本	534	333
東南アジア・韓国	787	736
西南アジア・中東・アフリカ	1,114	969
ロシア・中央アジア	112	103
北米	108	101
中南米	74	50
中国	264	218
その他	3	3
受注残高	2,996	2,513
持分法	2,507	2,233
<参考> 持分法を含む受注残高	5,504	4,747

商品



石油化学	833	743
石油・ガス	669	566
発電・交通システム等	490	339
化学・肥料	853	752
医薬・環境・産業施設	114	89
その他	37	24
受注残高	2,996	2,513

2024/6

主要案件

連結

ナイジェリア 化学・肥料
タイ 石油化学
インド 石油・ガス

持分法

ガイアナ FPSO 注1
ブラジル FPSO

注1：FPSO（Floating Production, Storage and Offloading）浮体式海洋石油・ガス生産貯蔵積出設備

	2024/3 決算	2025/3 見込	差異
売上高	2,608	2,700	+92
売上総利益	283	300	+17
売上総利益率	10.9%	11.1%	+0.2pt
販売費及び一般管理費	216	250	△34
営業利益	67	50	△17
営業利益率	2.6%	1.9%	△0.7pt
営業外損益	2	25	+23
経常利益	69	75	+6
法人税等	19	15	+4
親会社株主帰属 当期純利益	98	60	△38
特別損益を除く 当期純利益	50	60	+10
受注高	1,598	2,500	+902
持分法を含む受注高	4,623	2,500	△2,123
配当	12円	25円	+13円
純資産	641	694	+53
ROE	17.4%	9.0%	△8.4pt

見込の前提為替レート 1USドル=150円



東洋エンジニアリング株式会社

URL <https://www.toyo-eng.com>

【お問い合わせ】

〒275-0024 千葉県習志野市茜浜 2-8-1

広報・IR部長 白石 義文

電話 047-454-1681

E-mail ir@toyo-eng.com

本資料に記載されている見通しや業績予想などのうち、歴史的事実でないものは現在入手可能な情報から得た当社の経営陣の判断にもとづき作成しております。実際の業績は、当社の事業領域を取り巻く国内および海外の経済・金融情勢等、様々な重要な要素により、これら業績見通しとは異なる結果となりうる事をご承知おきください。