

Together, we make good sense.

 **NOBLE**

帝国通信工業株式会社

2025年3月期
第1四半期
決算説明資料

未来のNOBLEを見据えて
抵抗器のNOBLEから新生NOBLEへの深化と進化

2024年8月8日

● 2025年3月期第1四半期 業績概要

- ◆ 業績概要
- ◆ 連結売上高の推移
- ◆ 連結営業利益の推移
- ◆ 連結売上高の内訳
- ◆ 電子部品事業の地域別内訳
- ◆ 電子部品事業の市場分類割合
- ◆ 連結貸借対照表

● 2025年3月期 業績予想

- ◆ 業績予想の修正
- ◆ 業績予想・配当予想
- ◆ 連結売上高・営業利益予想

※ 百万円未満の金額は全て切り捨てて表示しております。

● 2025年3月期第1四半期 業績概要

- ◆ 業績概要
- ◆ 連結売上高の推移
- ◆ 連結営業利益の推移
- ◆ 連結売上高の内訳
- ◆ 電子部品事業の地域別内訳
- ◆ 電子部品事業の市場分類割合
- ◆ 連結貸借対照表

業績概要

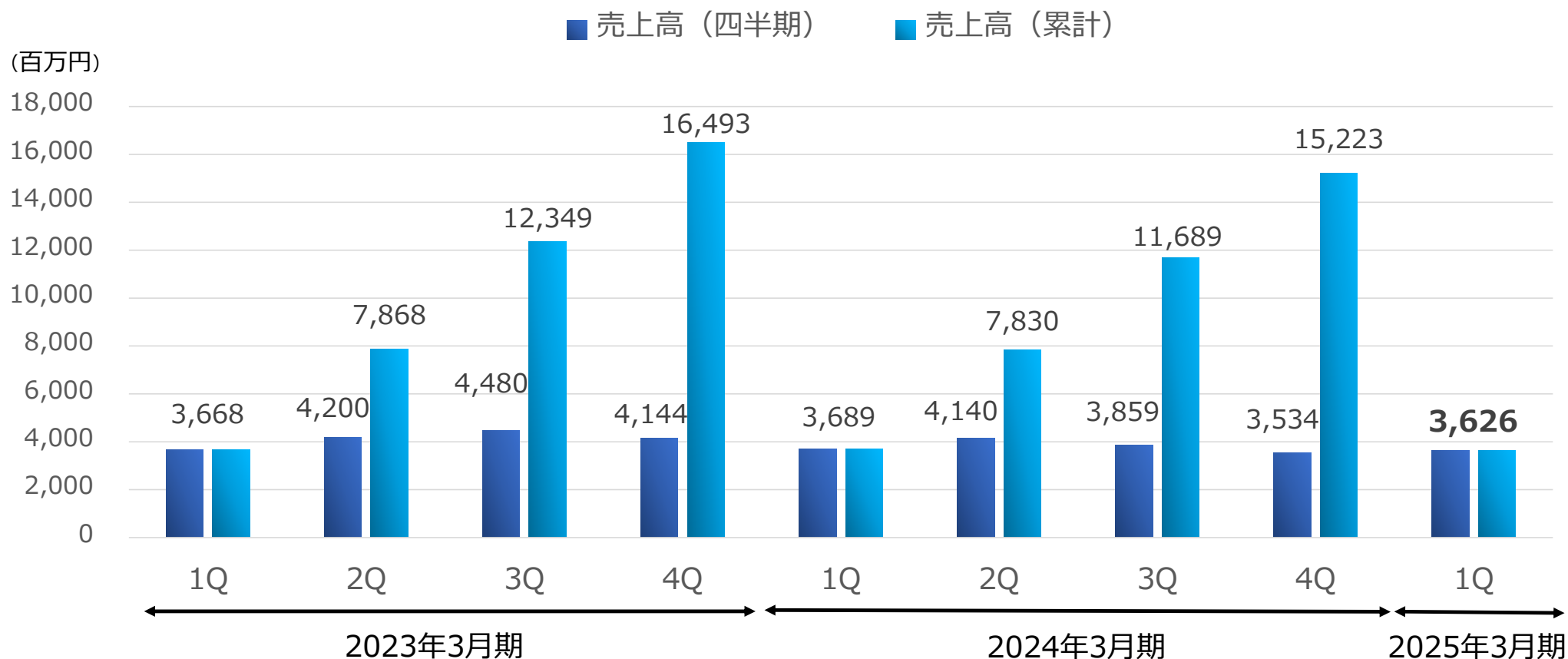
Together, we make good sense.



(百万円)	2024年3月期 1 Q	2025年3月期 1 Q	前年同期比	
			△62	98.3%
売上高	3,689	3,626	△62	98.3%
営業利益	222	275	53	123.9%
対売上高比	6.0%	7.6%		
経常利益	549	660	110	120.2%
対売上高比	14.9%	18.2%		
親会社株主に帰属 する四半期純利益	358	494	135	137.7%
対売上高比	9.7%	13.6%		

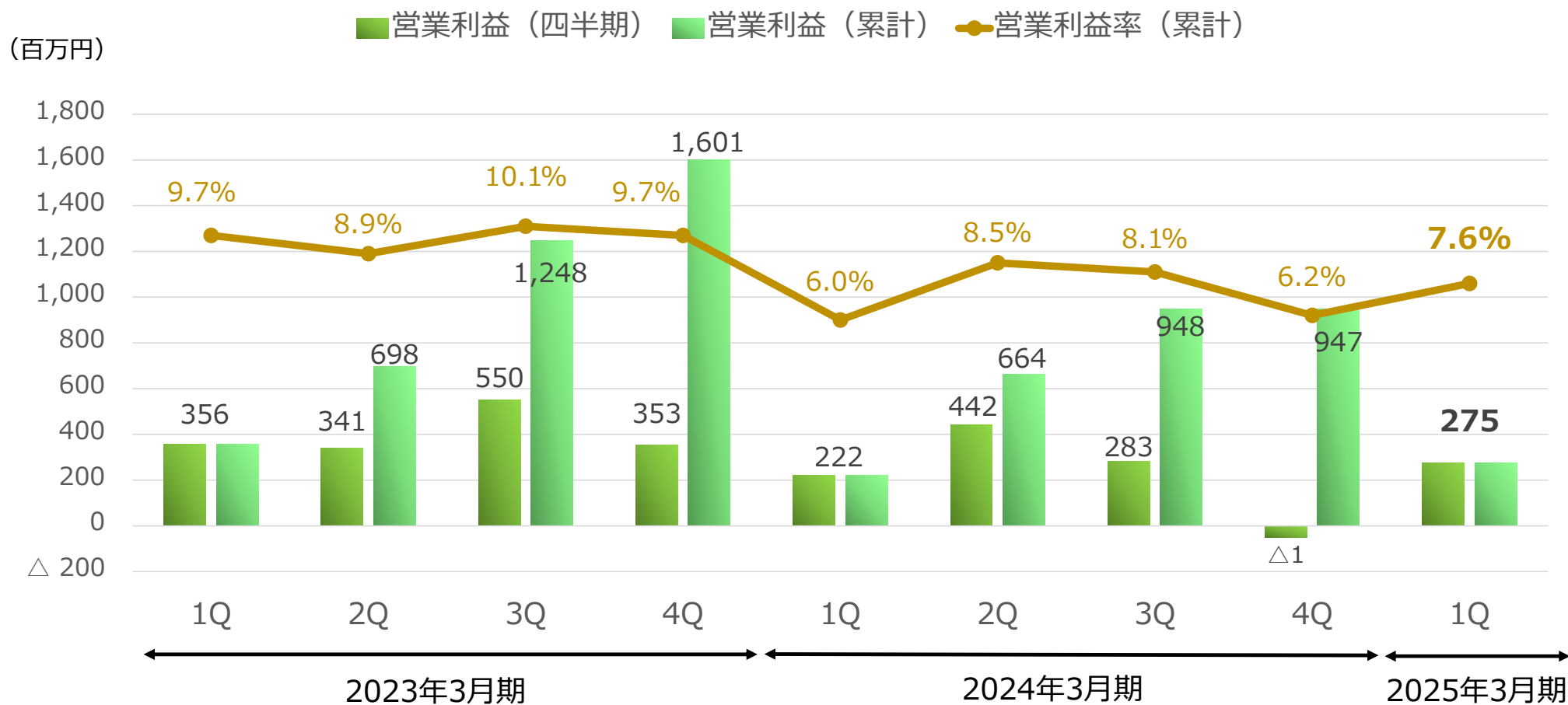
連結売上高の推移

Together, we make good sense.



連結営業利益の推移

Together, we make good sense.

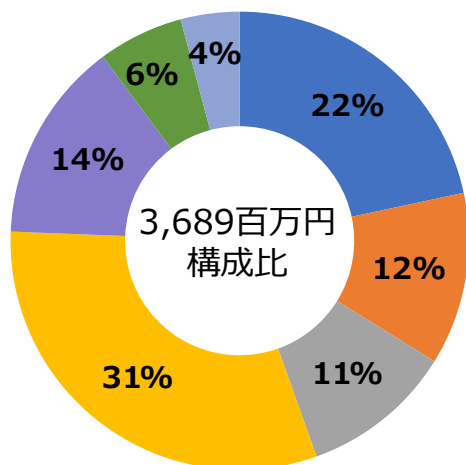


連結売上高の内訳

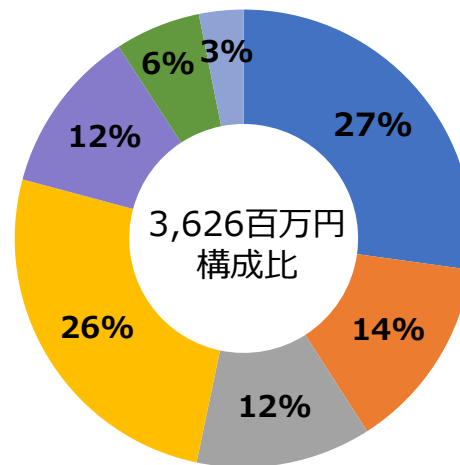
Together, we make good sense.



2024年3月期 1 Q



2025年3月期 1 Q



- 電子部品事業・前面操作ブロック
- 電子部品事業・可変抵抗器
- 電子部品事業・固定抵抗器
- 電子部品事業・センサー
- 電子部品事業・機構部品
- 電子部品事業・その他の電子部品
- その他事業

(百万円)		2024年3月期 1 Q	2025年3月期 1 Q	前年同期比	
電子部品事業	前面操作ブロック	798	985	187	123.5%
	可変抵抗器	449	498	49	110.9%
	固定抵抗器	396	448	52	113.2%
	センサー	1,146	937	△208	81.8%
	機構部品	523	422	△101	80.7%
	その他の電子部品	222	219	△2	99.0%
	小計	3,536	3,512	△23	99.3%
その他事業	153	114	△38	74.6%	

電子部品事業の地域別内訳

Together, we make good sense.



(百万円)		2024年3月期 1 Q	2025年3月期 1 Q	前年同期比	
日本	売上	1,709	1,654	△54	96.8%
	セグメント利益	25	79	53	312.8%
アジア	売上	1,779	1,797	17	101.0%
	セグメント利益	192	183	△8	95.4%
北米	売上	47	61	13	129.4%
	セグメント利益	△7	△0	7	—
調整額	セグメント利益	11	△1	△12	—
電子部品 合計	売上	3,536	3,512	△23	99.3%
	セグメント利益	220	261	40	118.4%

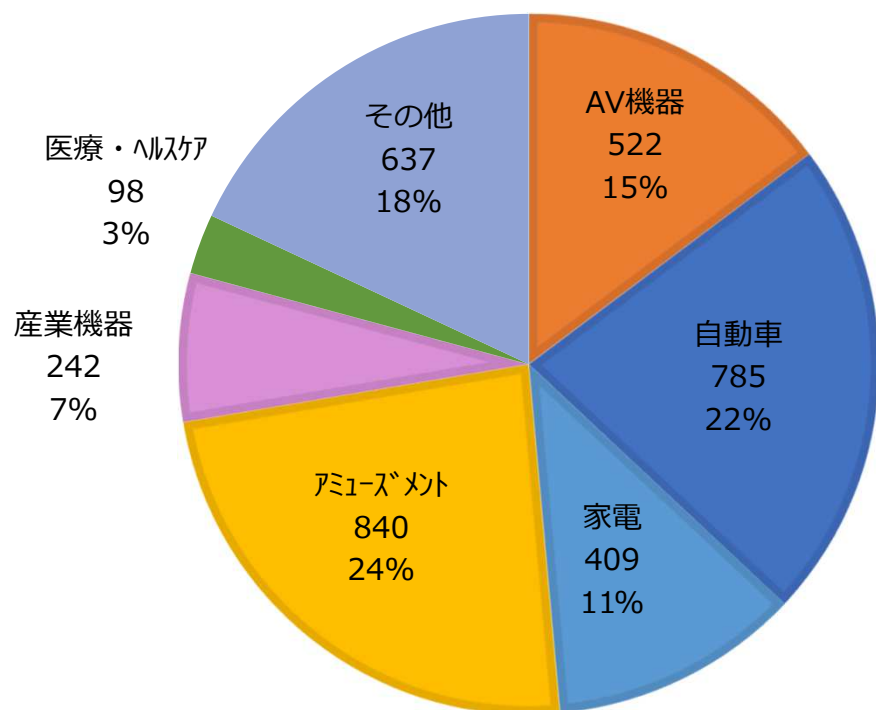
電子部品事業の市場分類割合

Together, we make good sense.



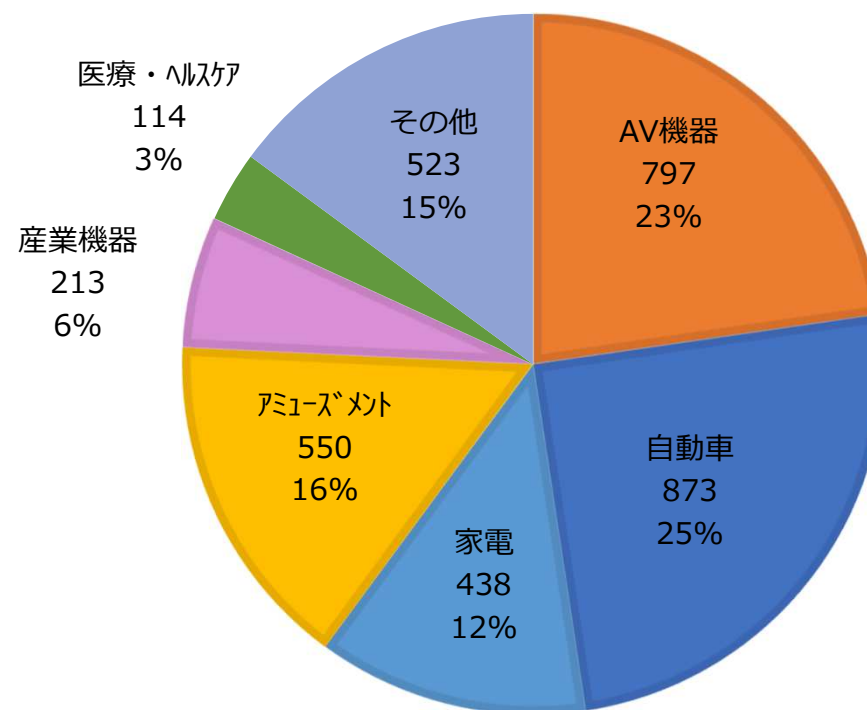
2024年3月期 1 Q

売上 3,536百万円 (百万円)



2025年3月期 1 Q

売上 3,512百万円 (百万円)



連結貸借対照表

Together, we make good sense.



(百万円)

		2024年3月期	2025年3月期 1 Q	増減
資産	流動資産	19,541	20,068	527
	固定資産	12,544	12,720	175
	合計	32,085	32,788	702
負債	流動負債	2,257	2,550	292
	固定負債	2,417	2,467	49
	合計	4,675	5,017	342
純資産 合計		27,410	27,770	360
負債純資産 合計		32,085	32,788	702

● 2025年3月期 業績予想

- ◆ 業績予想の修正
- ◆ 業績予想・配当予想
- ◆ 連結売上高・営業利益予想

業績予想の修正

➤ 本日「2025年3月期業績予想の修正に関するお知らせ」を公表しております。

● 第2四半期（累計）予想

(百万円)	前回発表予想	今回修正予想	増減額	増減率 (%)
売上高	7,800	8,100	300	3.8
営業利益	500	700	200	40.0
経常利益	550	900	350	63.6
親会社株主に帰属する四半期純利益	500	700	200	40.0

● 通期予想

(百万円)	前回発表予想	今回修正予想	増減額	増減率 (%)
売上高	16,200	16,500	300	1.9
営業利益	1,100	1,400	300	27.3
経常利益	1,200	1,600	400	33.3
親会社株主に帰属する当期純利益	1,100	1,500	400	36.4

➤ なお、配当予想については変更ありません。

業績予想・配当予想

(百万円)	2024年3月期		2025年3月期		前年比	
	1 Q実績	通期実績	1 Q実績	通期予想	1 Q	通期
売上高	3,689	15,223	3,626	16,500	98.3%	108.4%
営業利益	222	947	275	1,400	123.9%	147.8%
対売上高比	6.0%	6.2%	7.6%	8.5%		
経常利益	549	1,559	660	1,600	120.2%	102.6%
対売上高比	14.9%	10.2%	18.2%	9.7%		
親会社株主に帰属 する当期純利益	358	1,362	494	1,500	137.7%	110.1%
対売上高比	9.7%	9.0%	13.6%	9.1%		

※2025年3月期の業績予想に用いた為替レートはUS\$ 1 = ¥ 145です。

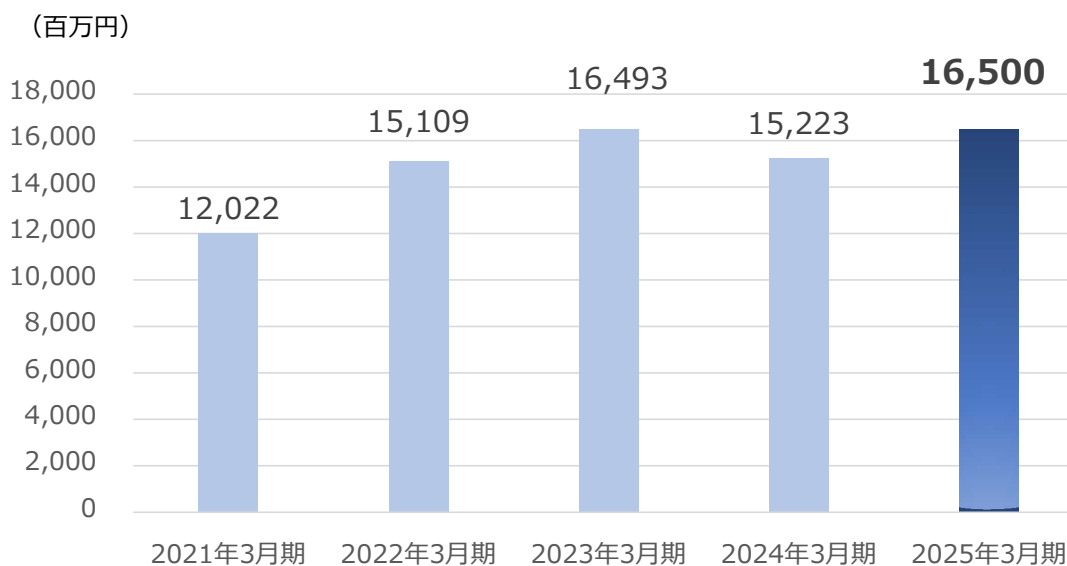
配当 (円)	2024年3月期実績			2025年3月期予想		
	中間	期末	通期	中間	期末	通期
	35.0	35.0	70.0	50.0	50.0	100.0

連結売上高・営業利益予想

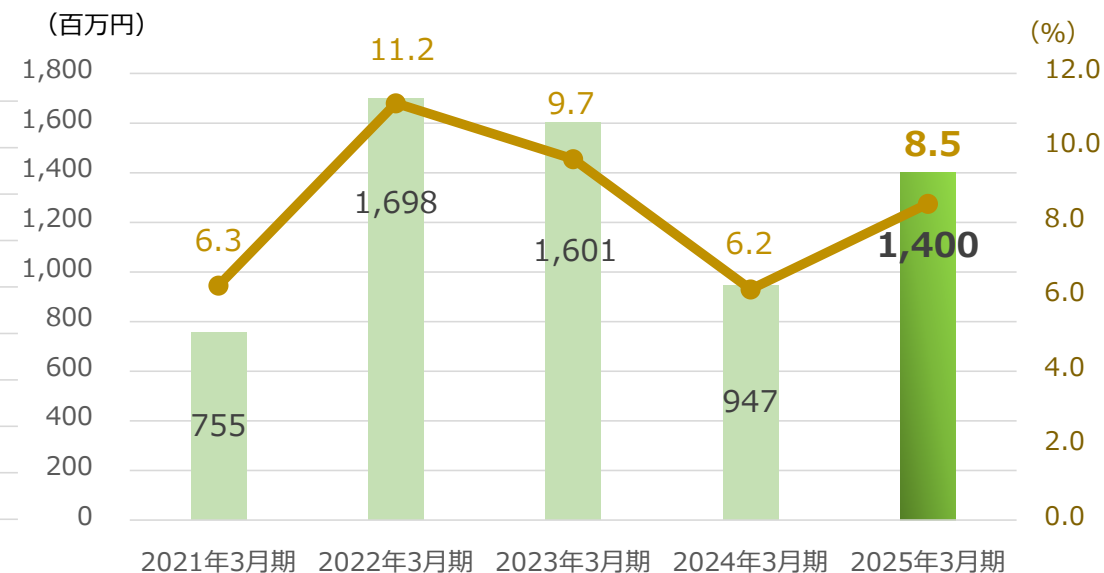
Together, we make good sense.



売上高



営業利益



■ 営業利益 ● 営業利益率

会社概要

Together, we make good sense.



会社名	帝国通信工業株式会社 Teikoku Tsushin Kogyo Co., Ltd.
本社所在地	神奈川県川崎市中原区荻宿45番1号
設立	1944年8月1日
代表者	代表取締役社長 羽生 満寿夫
資本金	34億53百万円
従業員数	連結：1,571名 / 単体：273名（2024年3月末現在）
主な事業内容	電気機械器具同部品等の製造及び販売
上場証券取引所	東京証券取引所 プライム市場 [証券コード：6763]
URL	https://www.noble-j.co.jp/

本資料に記載されている将来の見通しに関する記述は、本資料の日付現在において入手可能な情報を踏まえた当社グループの現在の前提及び見解に基づくものであり、将来の業績の保証を意味するものではありません。

また当社は、本資料に記載される将来の見通しに関する記述その他当社が行う将来の見通しに関する記述を更新する義務を負いません。

お問合せ先：	帝国通信工業株式会社 経理室
TEL:	044-422-3831
E-Mail:	ir-info@ho.noble-j.co.jp
URL:	https://www.noble-j.co.jp/