

2025年3月期 第1四半期決算概要

2024年8月8日
ポパール興業株式会社
(コード番号 4247)

1. 連結決算の状況

実績

	前第1四半期 (2023.4~2023.6)		当第1四半期 (2024.4~2024.6)		増減	
	金額	利益率 %	金額	利益率 %	金額	増減率 %
売上高	898	-	805	-	-92	-10.3%
営業利益	54	6.1%	47	5.9%	-7	-13.7%
経常利益	55	6.2%	59	7.4%	3	6.2%
親会社株主に帰属する当期純利益	6	0.8%	2	0.3%	-4	-62.3%
1株当たり当期純利益	2円56銭		0円97銭			
年間配当金	-		-			

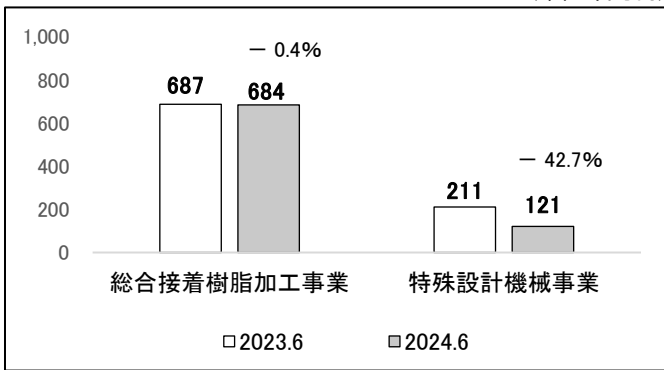
予想

(単位:百万円)

2025年3月期予想 (2024.4~2025.3)		増減(前期比)	
金額	利益率 %	金額	増減率 %
3,470	-	-119	-3.3%
260	7.5%	-57	-18.2%
280	8.1%	-65	-19.0%
138	4.0%	-47	-25.7%
52円39銭			
38円00銭		1円00銭	

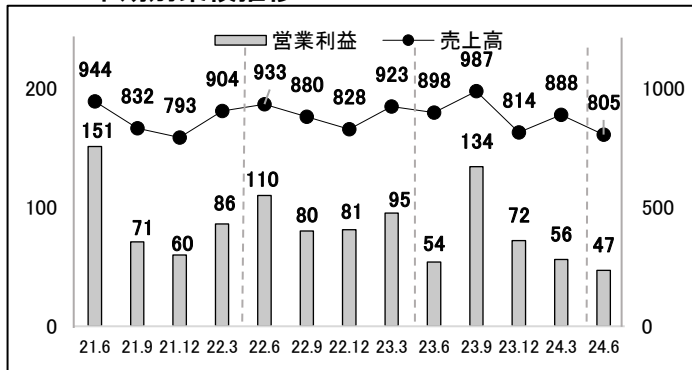
2. 事業別売上高

(単位:百万円)



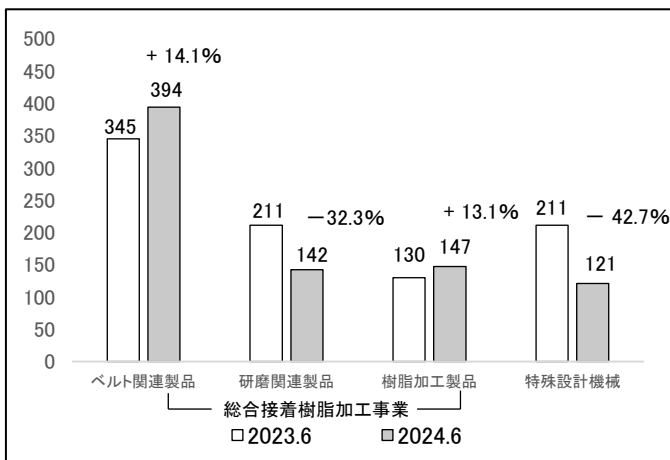
5. 四半期別業績推移

(単位:百万円)



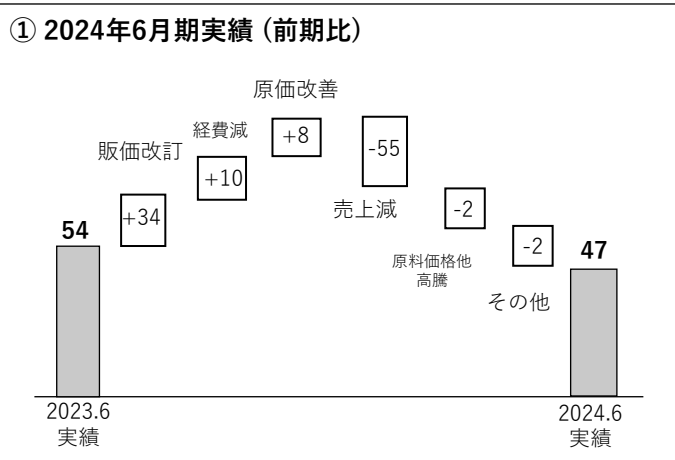
3. 製品別売上高

(単位:百万円)



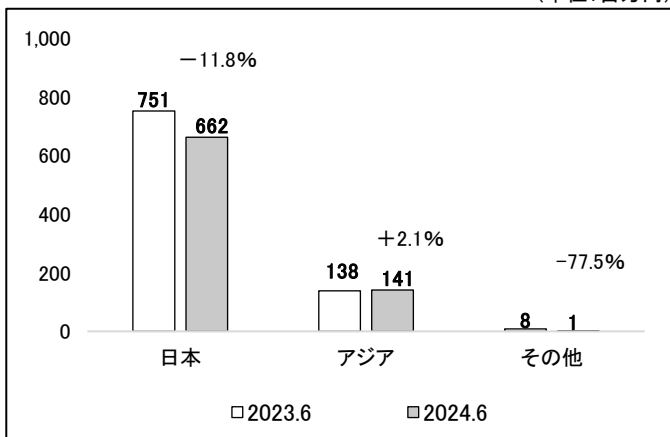
6. 営業利益増減要因

(単位:百万円)

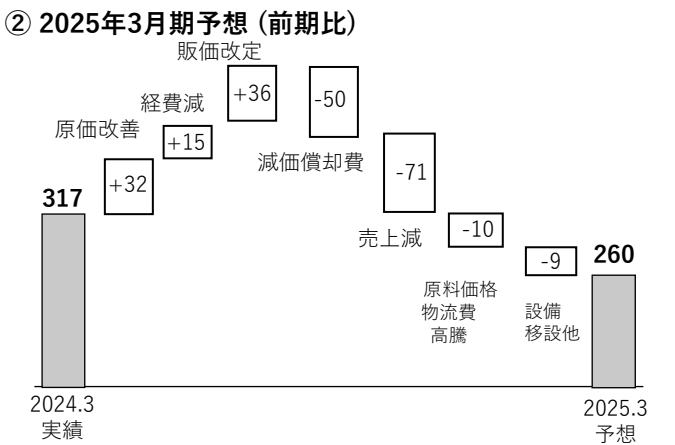


4. 地域別売上高

(単位:百万円)



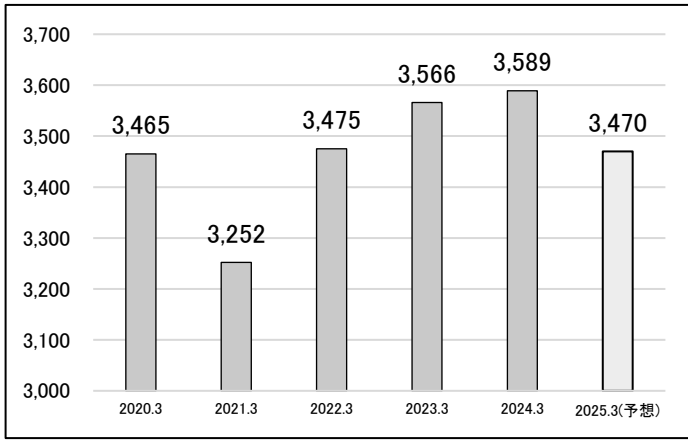
(単位:百万円)



7. 業績推移

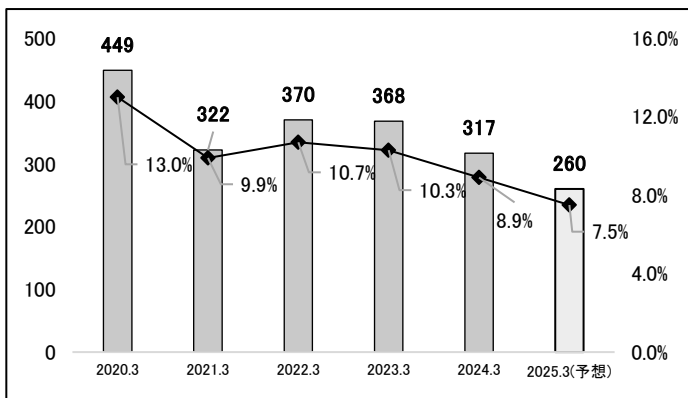
① 売上高

(単位: 百万円)



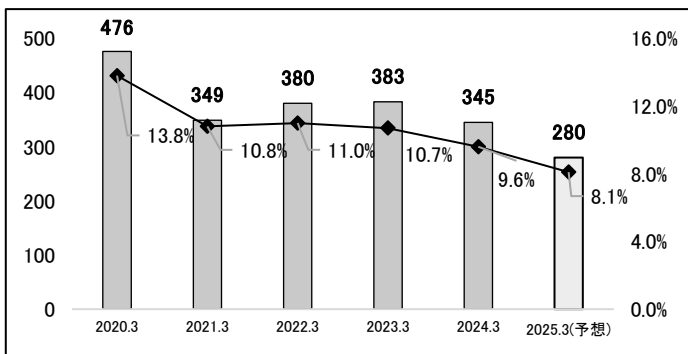
② 営業利益

(単位: 百万円)



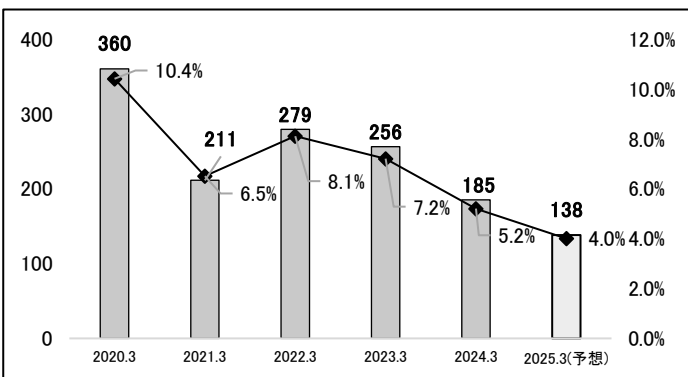
③ 経常利益

(単位: 百万円)



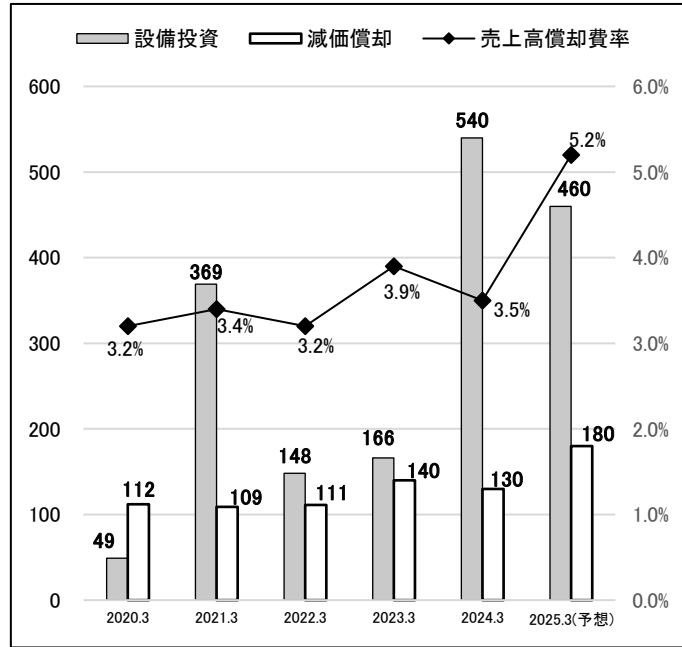
④ 親会社株主に帰属する当期純利益

(単位: 百万円)



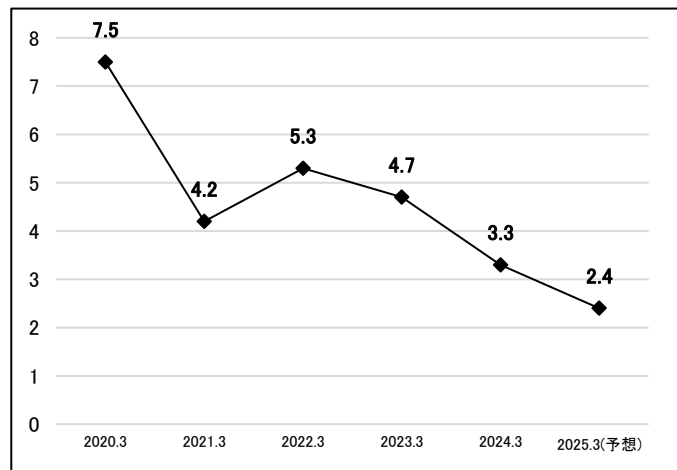
⑤ 設備投資・減価償却費

(単位: 百万円)



⑥ 自己資本当期純利益率(ROE)

(単位: %)



⑦ 配当金・配当性向 (⇒8年連続増配予定) (単位: 円)

