

暮らしの、新たな原動力へ。



*Next
Driven.*

2025年3月期第1四半期 決算概要

2024.08.09

バンダー化学株式会社

BANDO

Creating New Value for the Future

2025年3月期第1四半期 決算ハイライト

(単位：百万円、%)

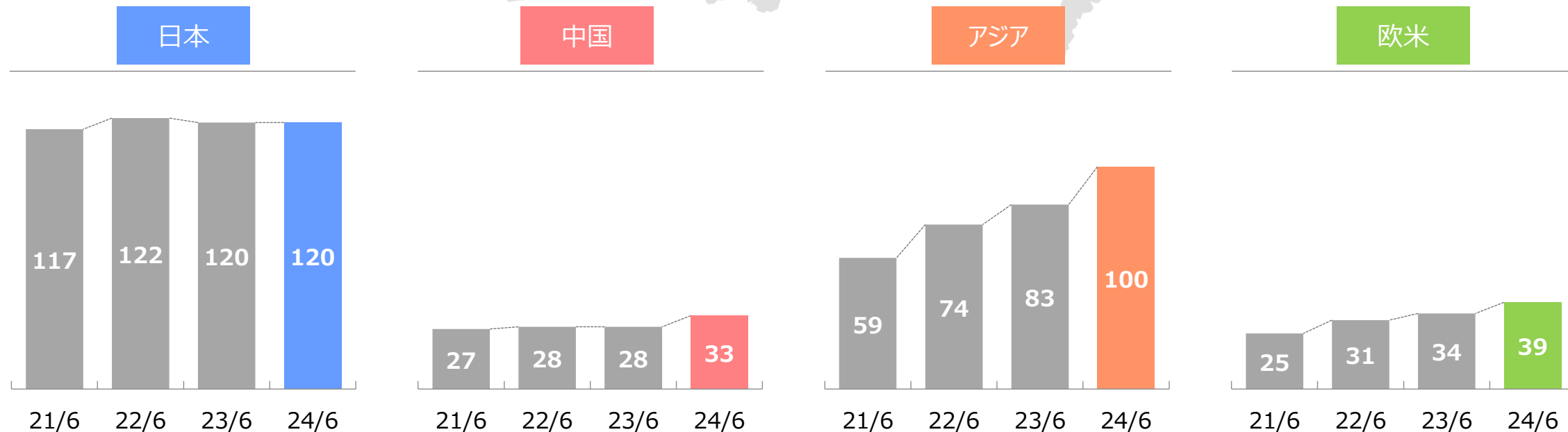
	2023/6	2024/6		2025/3	
	実績	実績	前期比	業績予想値	進捗率 (対業績予想値)
売上収益	26,553	29,344	+2,791	110,000	26.7%
コア営業利益	1,753	1,960	+206	8,200	23.9%
営業利益	2,015	2,292	+277	9,600	23.9%
親会社の所有者に 帰属する四半期利益	1,882	1,932	+49	6,500	29.7%

為替レート	U S D	139.63	158.24	-	145.00	-
	T H B	4.01	4.29	-	4.10	-
	人民元	19.67	21.78	-	20.00	-

2025年3月期第1四半期 所在地別売上収益



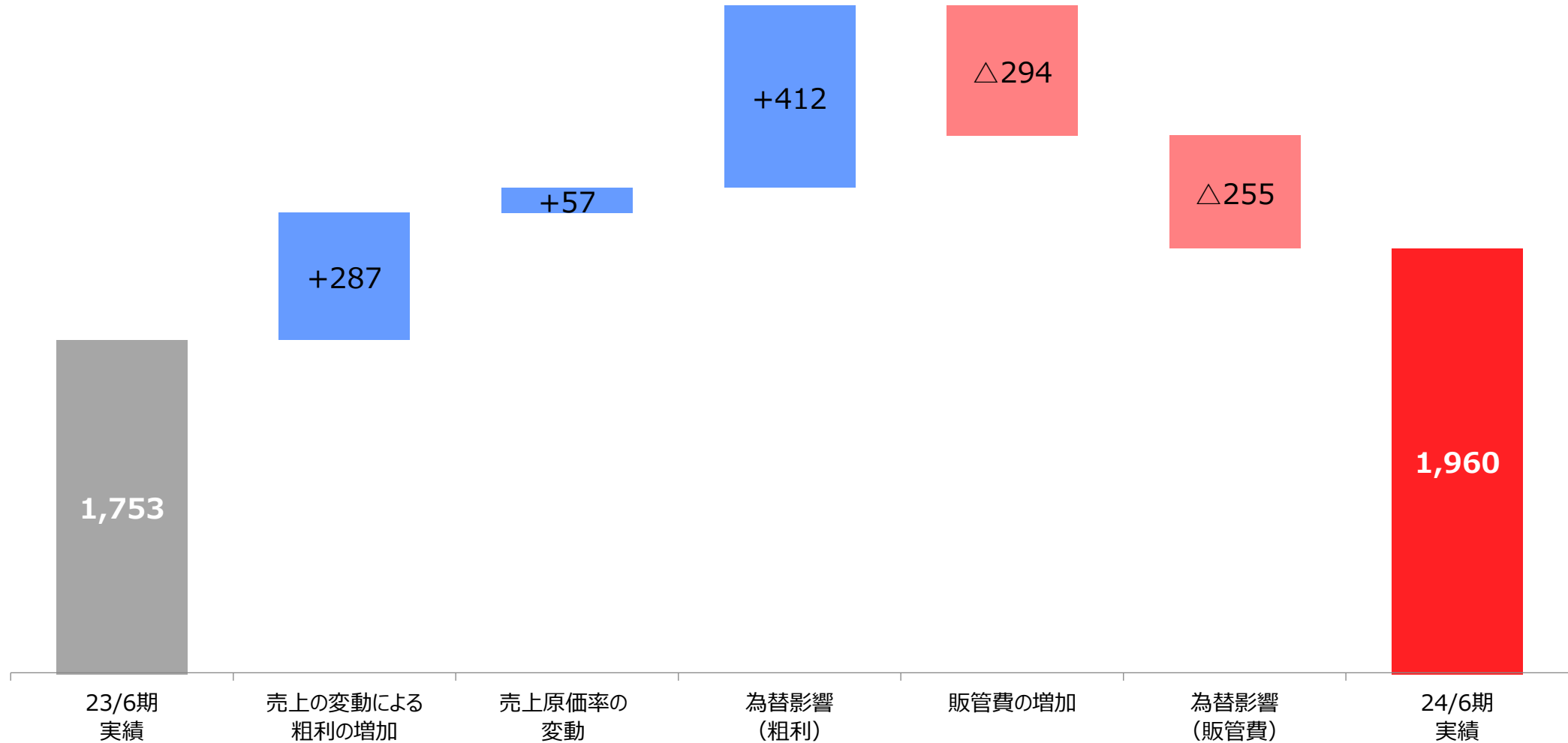
(単位：億円)



(注)所在地別売上収益はセグメント間取引消去後。

2025年3月期第1四半期 連結コア営業利益 増減分析

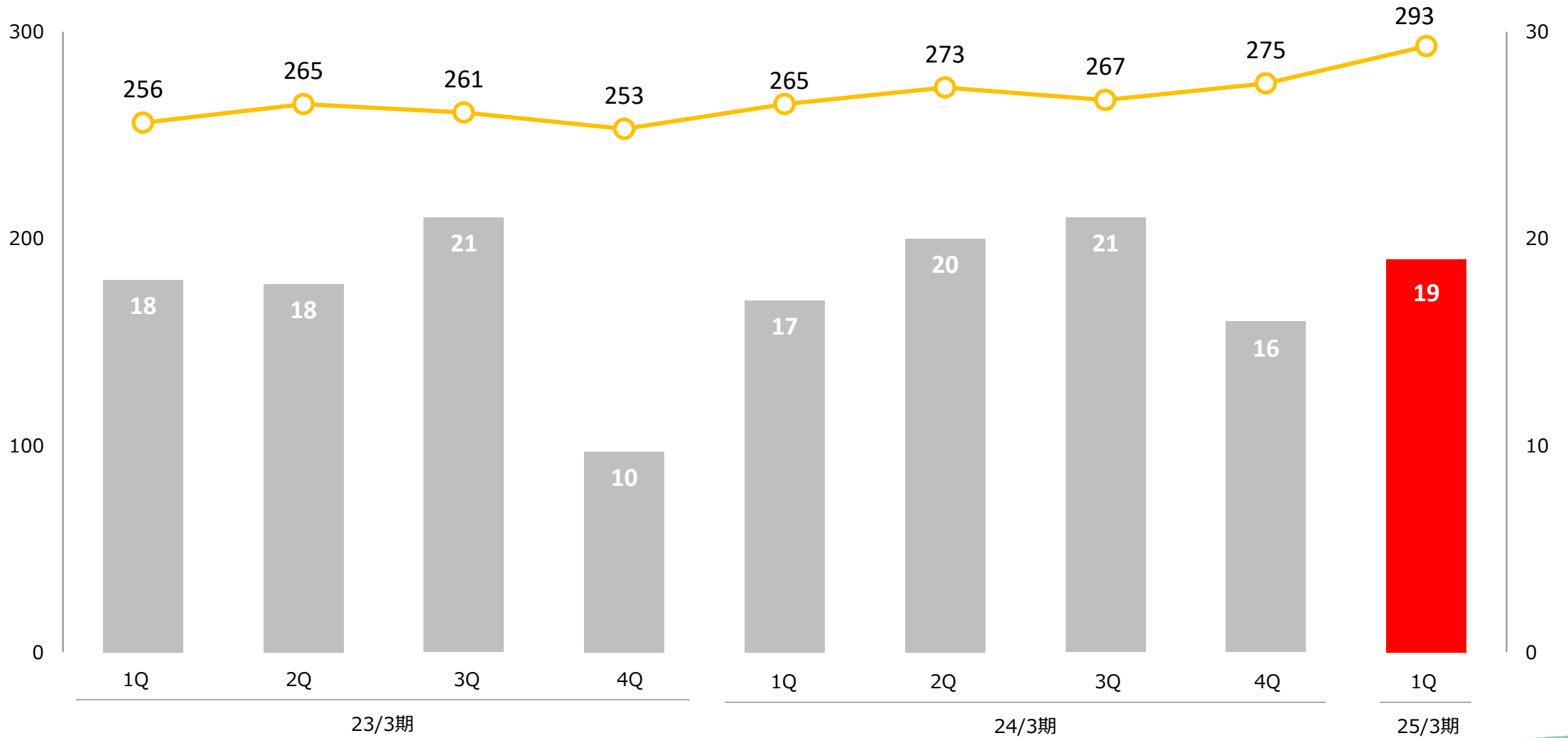
(単位：百万円)



四半期推移 (売上収益/コア営業利益)

(単位：億円)

■ コア営業利益 ○ 売上収益



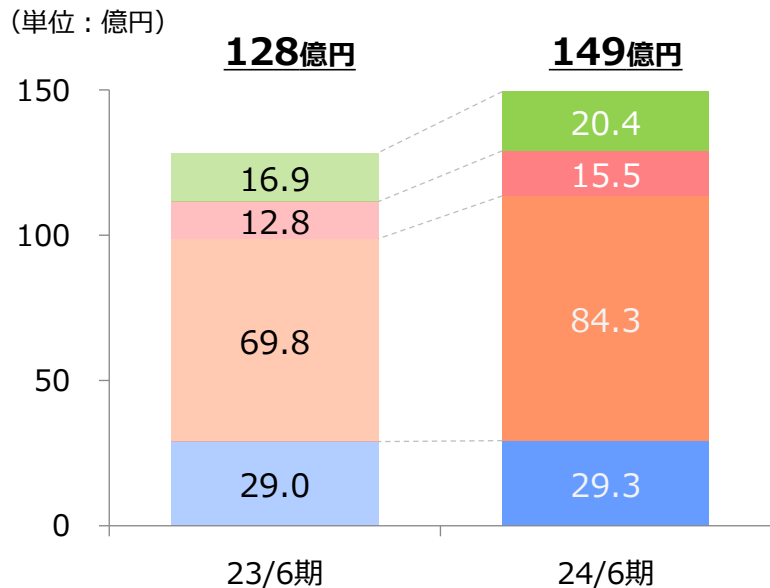
2025年3月期第1四半期 セグメントの状況

(単位：百万円)

	2023/6	2024/6		
	実績	実績	増減額	増減割合
売上収益	26,553	29,344	+2,791	+10.5%
自動車部品事業	12,852	14,946	+2,093	+16.3%
産業資材事業	9,144	9,661	+516	+5.7%
高機能エラストマー製品事業	3,524	3,564	+39	+1.1%
その他	1,318	1,314	△3	△0.3%
セグメント間消去	△286	△142	+144	-
コア営業利益	1,753	1,960	+206	+11.8%
自動車部品事業	811	1,130	+318	+39.3%
産業資材事業	968	671	△297	△30.7%
高機能エラストマー製品事業	△46	42	+89	-
その他	△50	82	+132	-
セグメント間消去等	70	33	△36	△52.1%

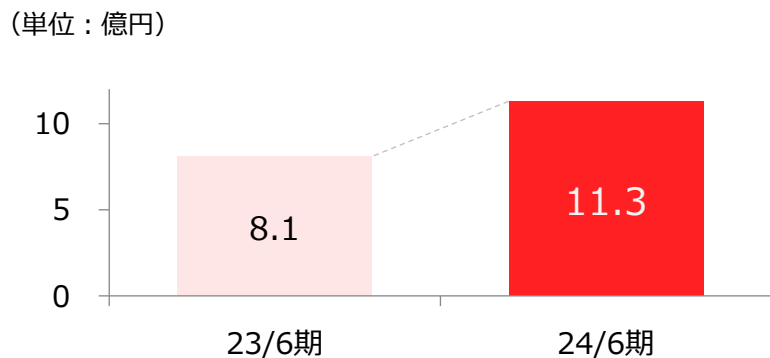
自動車部品事業 概要

所在地別売上収益



欧米他	+20.7%	■ 補修市場向け製品の販売が増加。
中国	+20.6%	■ 二輪車用変速ベルトの販売が増加。
アジア	+20.8%	■ 主要顧客の生産回復により、補機駆動用伝動ベルトおよび伝動システム製品の販売が増加。 ■ 二輪車用変速ベルトの販売も増加。
日本	+1.0%	■ 自動車生産台数が減少し、補機駆動用伝動ベルト（リブエース®など）の販売が減少したが、輸出向け製品の販売が増加。

コア営業利益

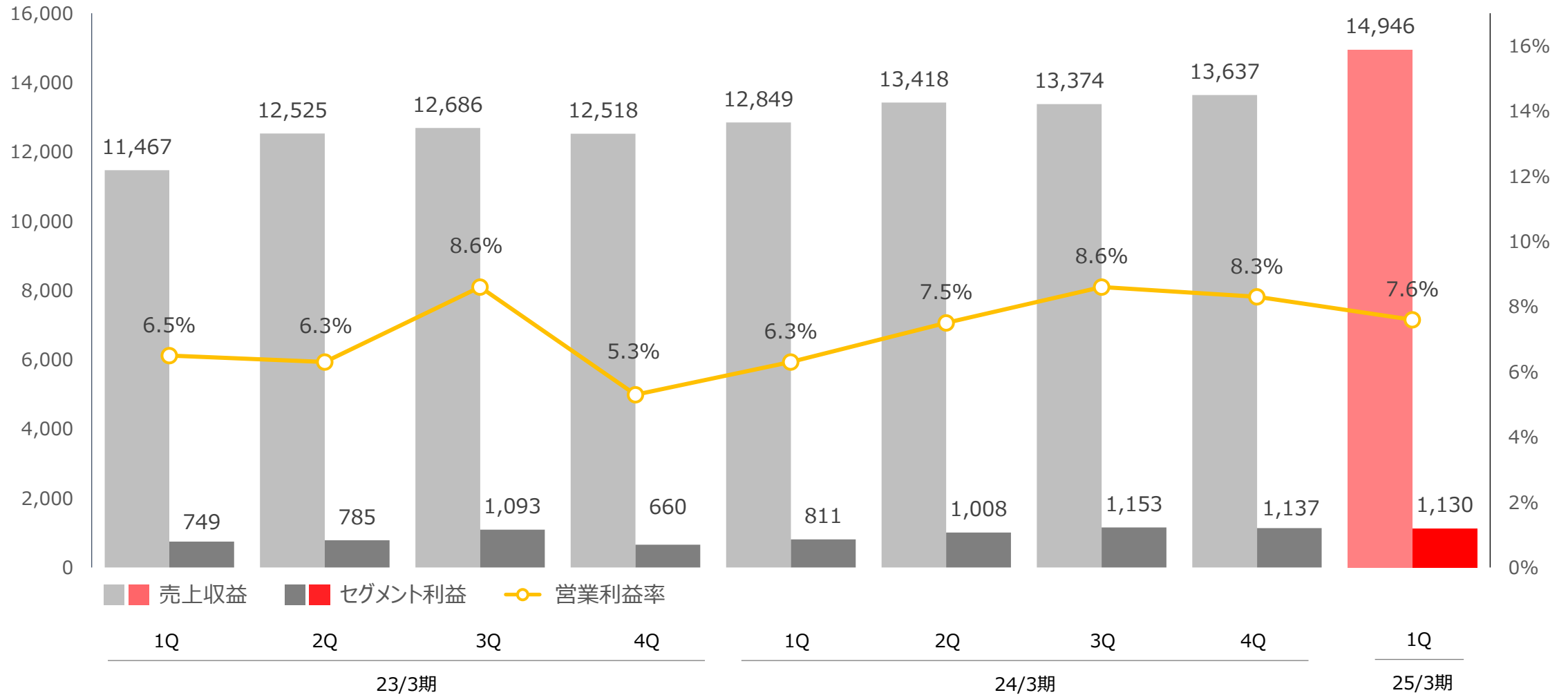


コア営業利益	+39.3%	■ 販売の増加により、利益が増加。
--------	--------	-------------------

(注)所在地別売上収益はセグメント間取引消去後。

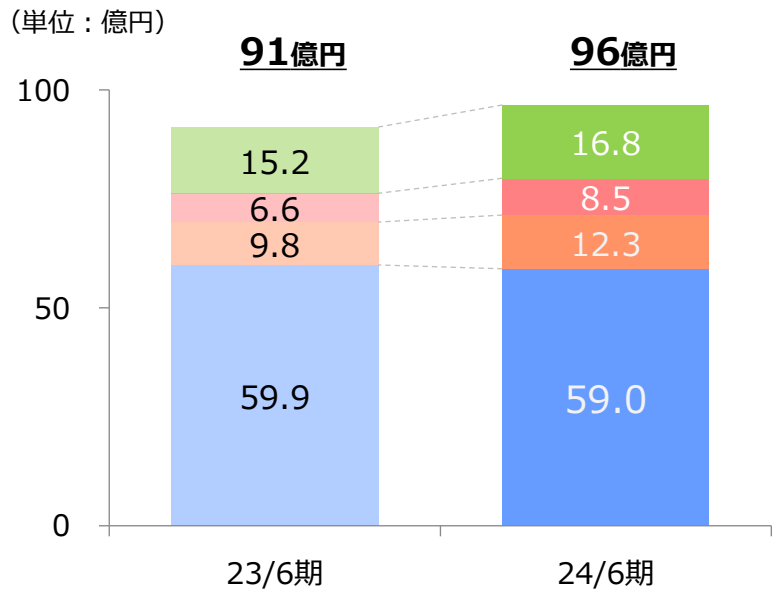
自動車部品事業 四半期推移

(単位：百万円)



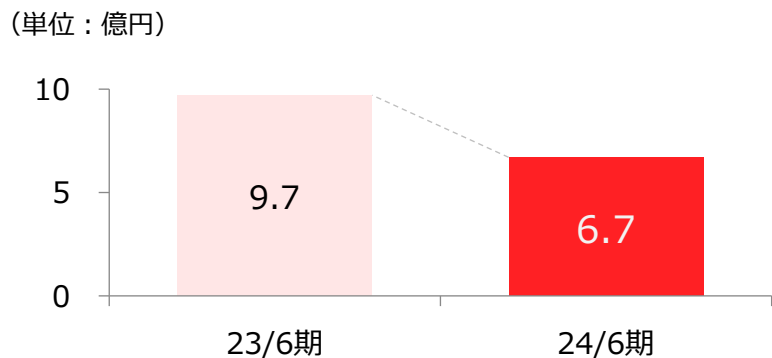
産業資材事業 概要

所在地別売上収益



欧米他	+10.8%	■ 産業機械用伝動ベルトなどの販売が増加。
中国	+29.3%	■ 農業機械用伝動ベルトなどの販売が増加。
アジア	+25.2%	■ タイにおいて農業機械用伝動ベルトの販売が増加。 ■ ベトナムにおいて、農業機械用伝動ベルトの販売が増加。
日本	△1.4%	■ 産業機械用伝動ベルトの販売が前年並みに推移。 ■ 樹脂コンベヤベルトの販売が増加するも、コンベヤベルトの販売が減少。

コア営業利益

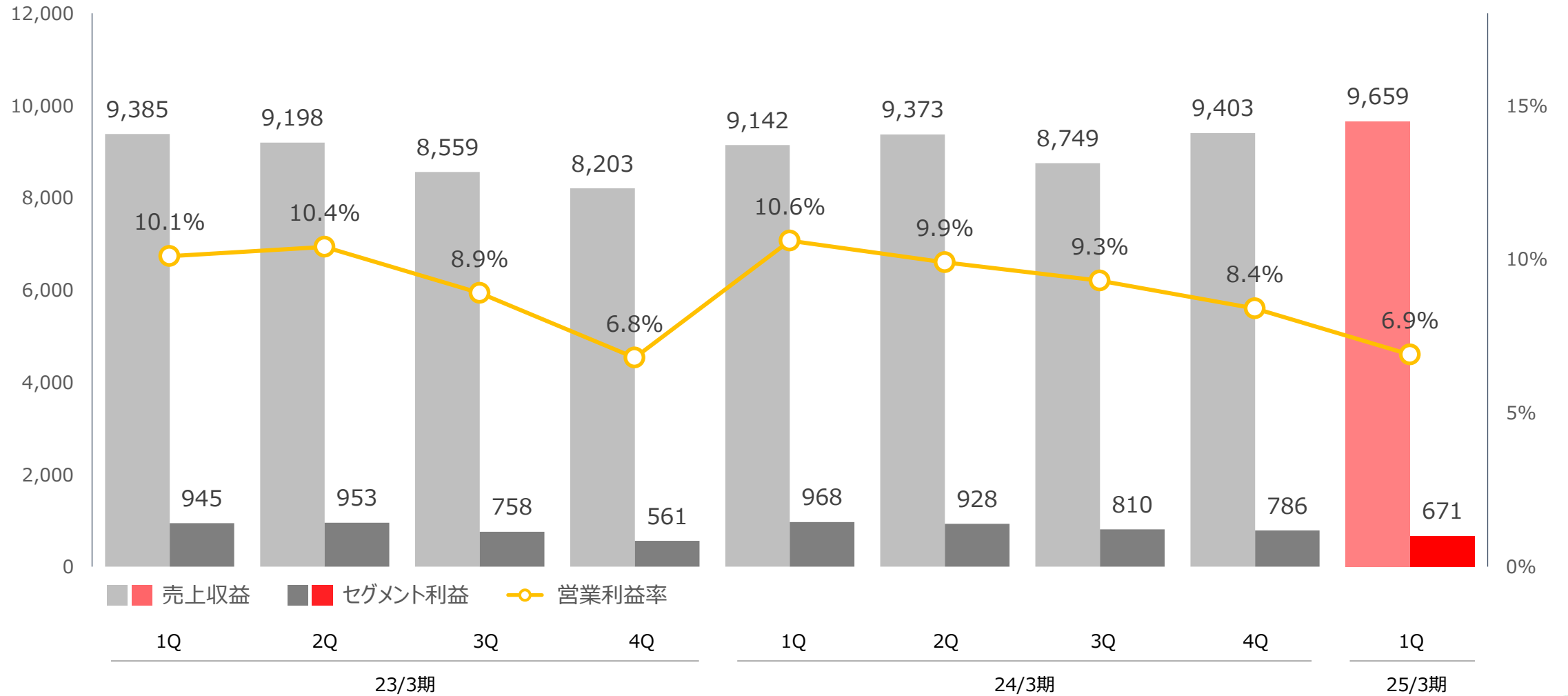


コア営業利益	△30.7%	■ 販売は増加するも、製品構成の変化などにより、利益が減少。
--------	--------	--------------------------------

(注)所在地別売上収益はセグメント間取引消去後。

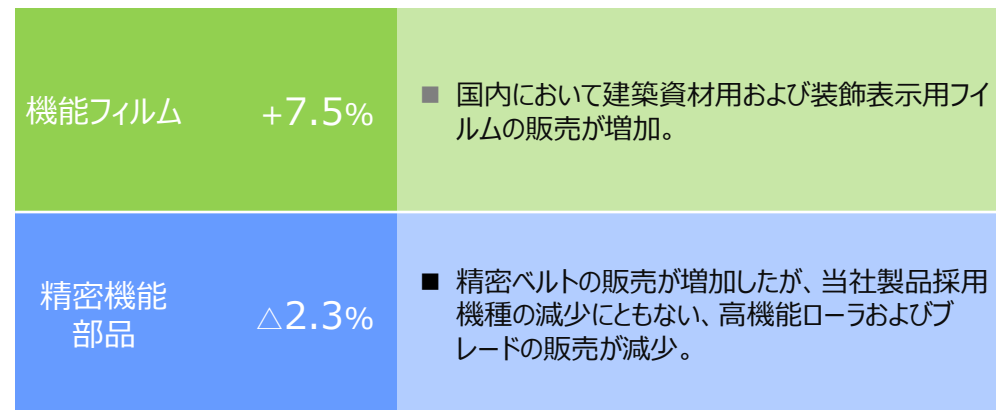
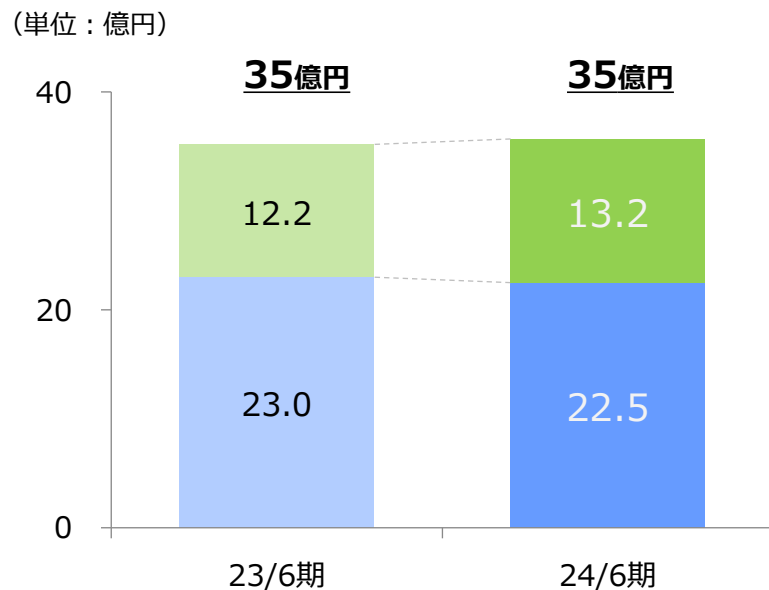
産業資材事業 四半期推移

(単位：百万円)

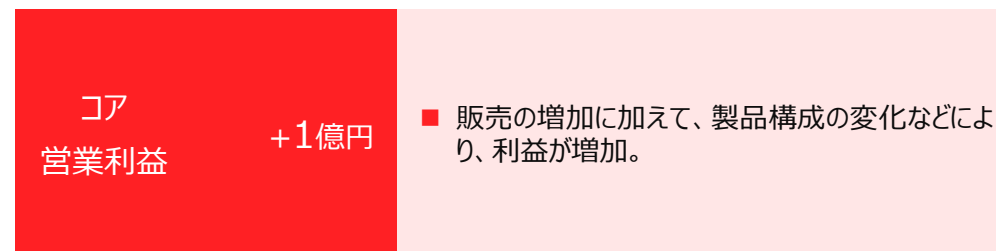
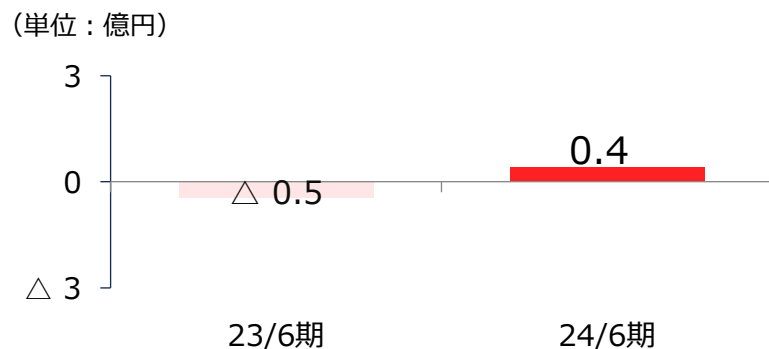


高機能エラストマー製品事業 概要

製品別売上収益



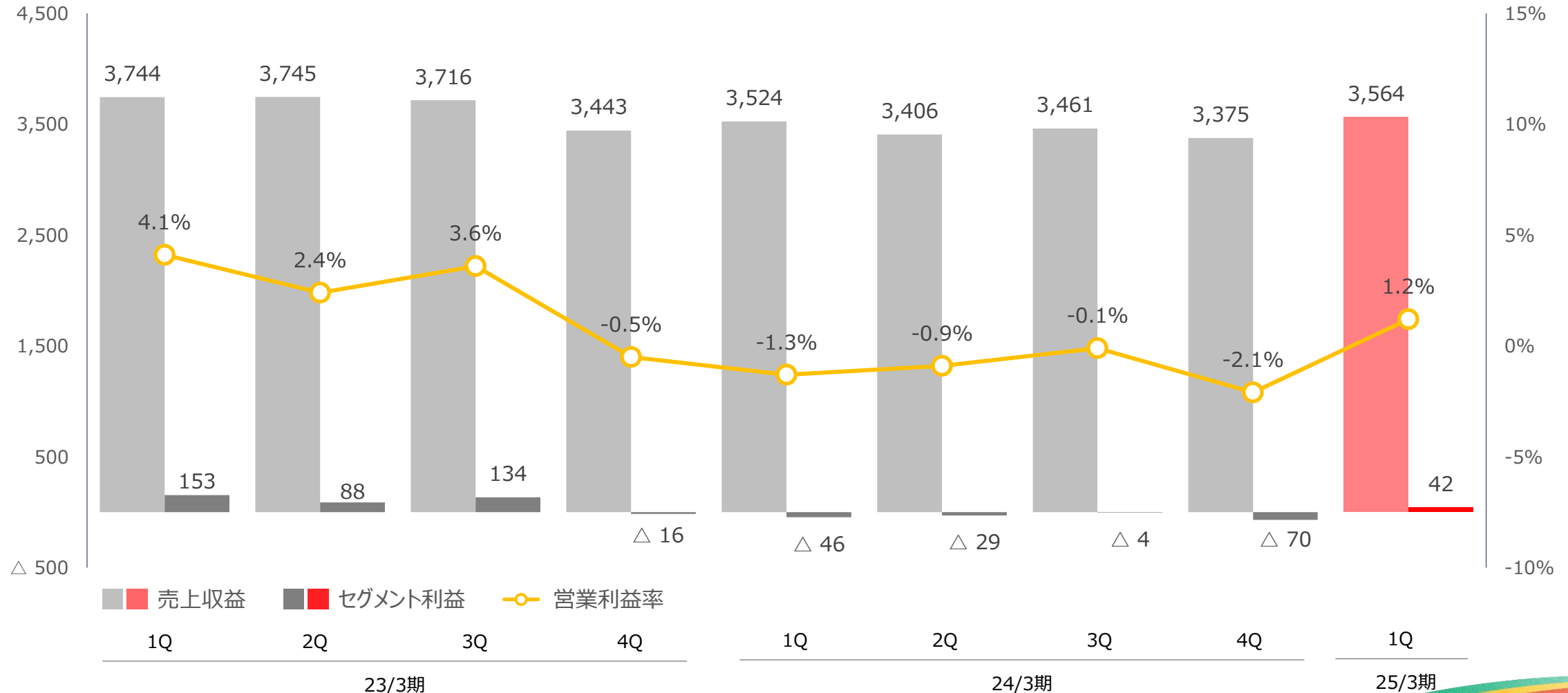
コア営業利益



(注)製品別売上収益はセグメント間取引消去後。

高機能エラストマー製品事業 四半期推移

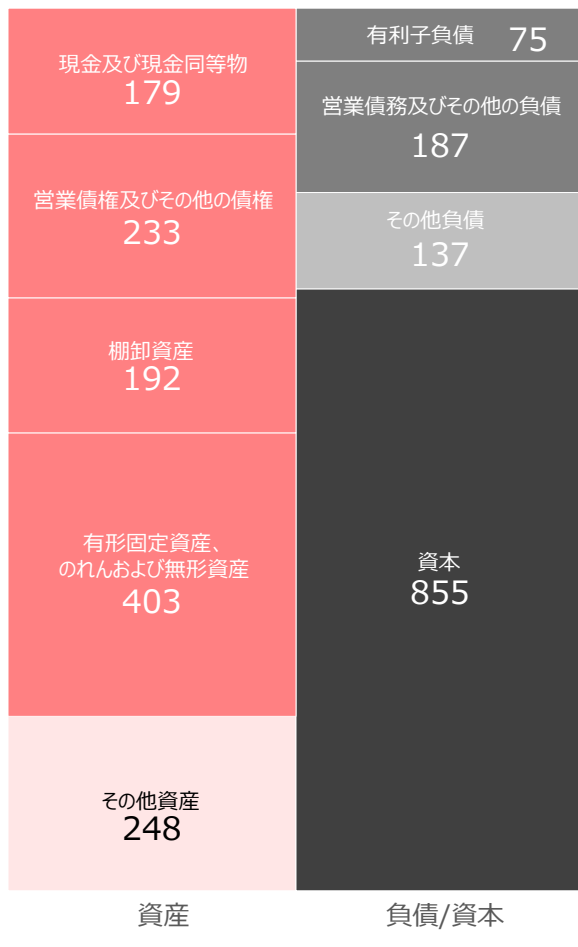
(単位：百万円)



連結財政状態計算書

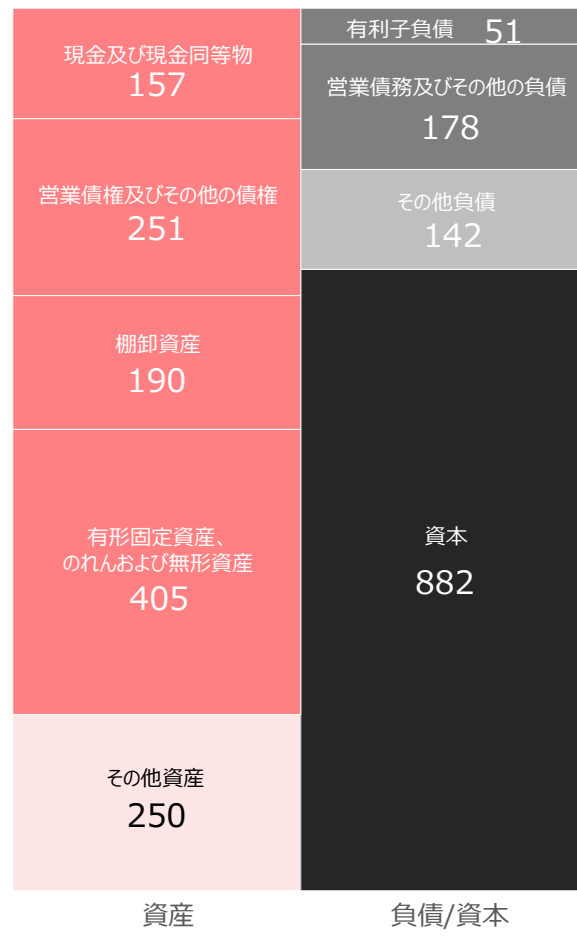
(単位：億円)

1,256億円



24/3期

1,254億円



24/6期



- 有利子負債の削減などに伴う現金及び現金同等物の減少
- 増収などに伴う営業債権の増加
- 有利子負債の削減
- 為替が円安に推移したことなどに伴うその他の資本の構成要素の増加

本資料には、将来の業績に関する記述が含まれています。こうした記述は、将来の業績を保証するものではなく、リスクや不確実性を内包するものです。

将来の業績は、経営環境の変化などにより、実際の結果と異なる可能性があることにご留意ください。又、本資料は情報の提供のみを目的としており、取引の勧誘を目的としておりません。