



和弘食品株式会社

北海道の新鮮な食材をもとに、スープ・タレ・天然エキスを作り出す業務用調味料の専門メーカーです。

2025年3月期 第1四半期 決算説明資料

2024年8月9日
証券コード 2813



1. 2025年3月期 第1四半期 連結決算概要
2. 日本セグメント概要
3. 米国セグメント概要
4. 2025年3月期 連結業績予想

1. 2025年3月期 第1四半期 連結決算概要
2. 日本セグメント概要
3. 米国セグメント概要
4. 2025年3月期 連結業績予想

※ 業績数値に係る在外子会社（WAKOU USA INC.）の換算レートは1ドル=155.691円で計算しております。

連結業績

- ・ 売上高 **3,906**百万円 前年同期は3,637百万円
- ・ 営業利益 **387**百万円 前年同期は 342百万円
- ・ 当期純利益 **313**百万円 前年同期は 244百万円

和弘食品

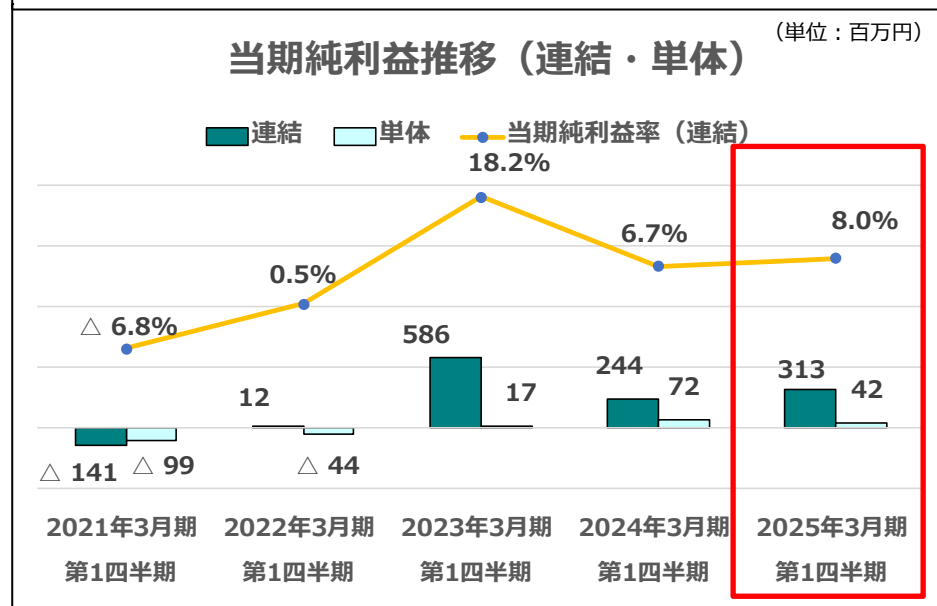
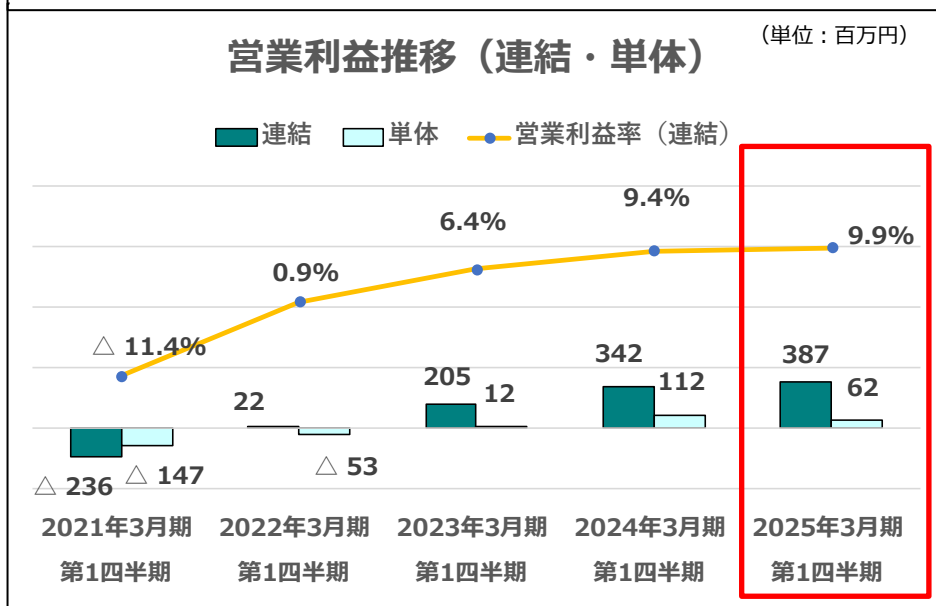
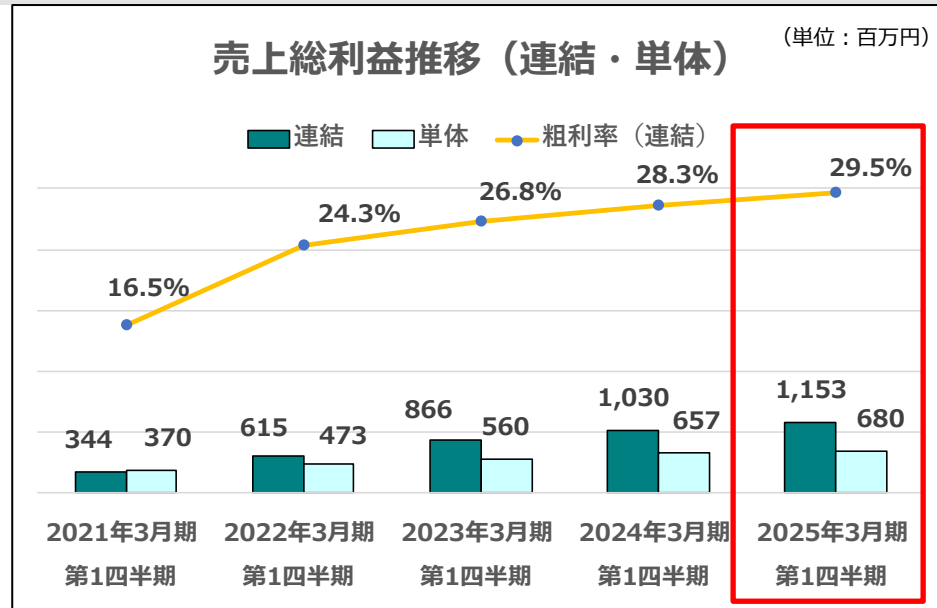
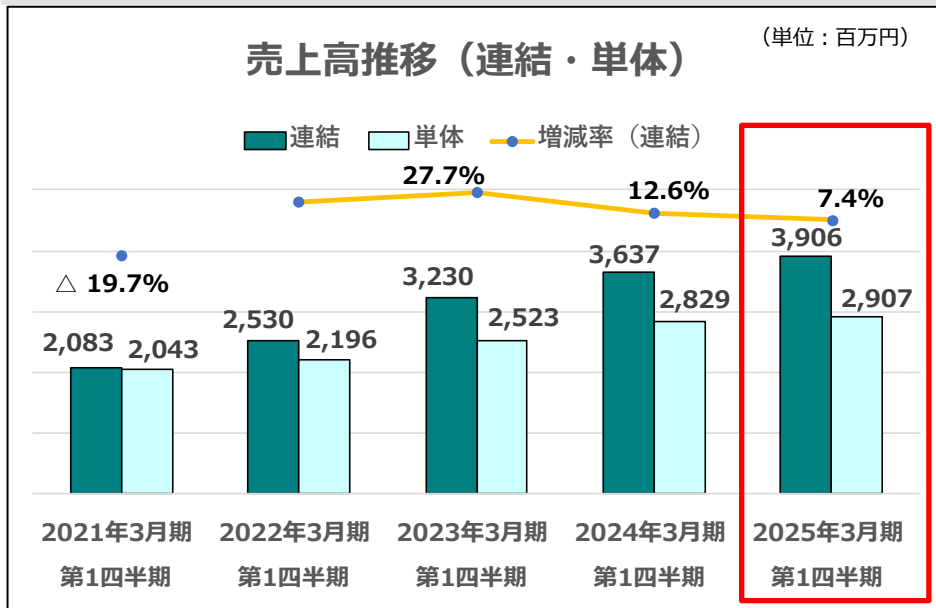
- ・ 受注数の増加による工場稼働率上昇に加え、販売価格の見直しにより**粗利率が前年比+0.16%で推移**
- ・ 中期3ヶ年経営計画に基づく市場調査費や人材採用・教育費等が増加したため前年同期比で利益が減少

WAKOU USA

- ・ 外食向け業務用製品の販売が引き続き好調
- ・ 高利益率の**NB製品販売に注力**

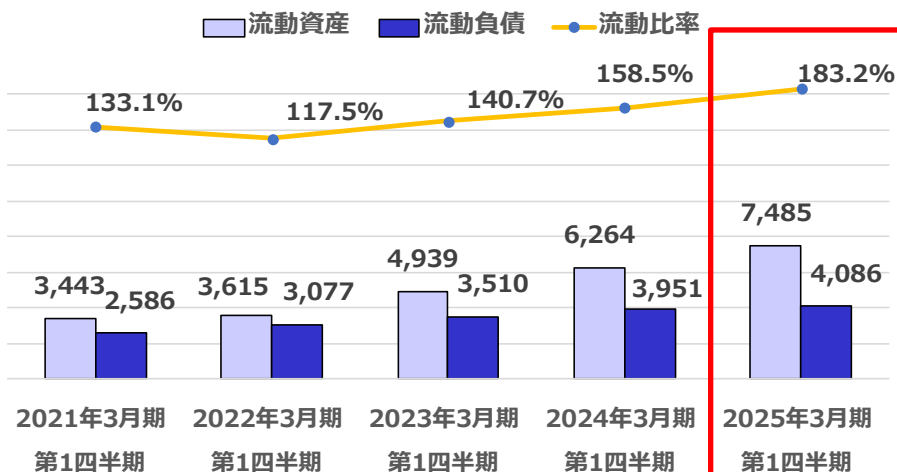
	2024年3月期 第1四半期	2025年3月期 第1四半期	前期 増減額	(単位：百万円) 前期 増減率
売上高	3,637	3,906	269	7.4%
売上総利益	1,030	1,153	122	11.9%
営業利益	342	387	44	13.0%
経常利益	351	403	52	14.9%
親会社株主に 帰属する四半期純利益	244	313	69	28.5%
1株当たりの 四半期純利益（円）	98.36	126.00	27.60	28.1%

(注) 当社は、2023年10月1日付で普通株式1株につき3株の割合で株式分割を行っております。前連結会計年度の期首に当該株式分割が行われたと仮定して、「1株当たりの四半期純利益」を算定しております。



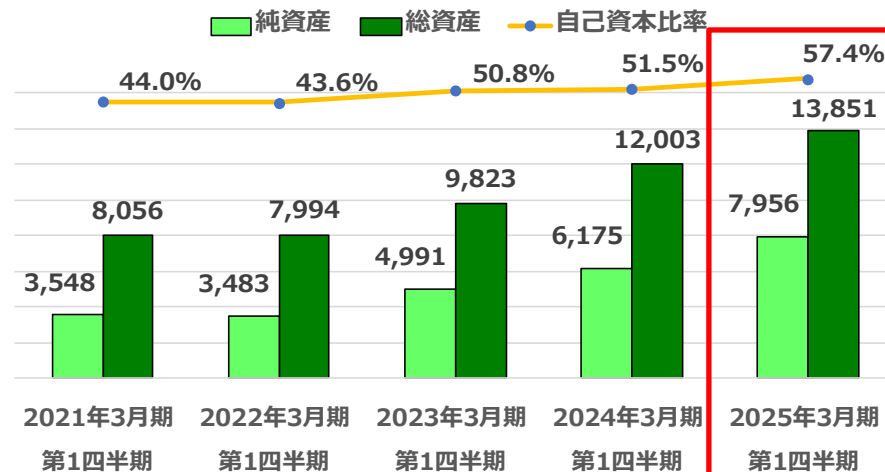
流動比率推移 (連結)

(単位: 百万円)



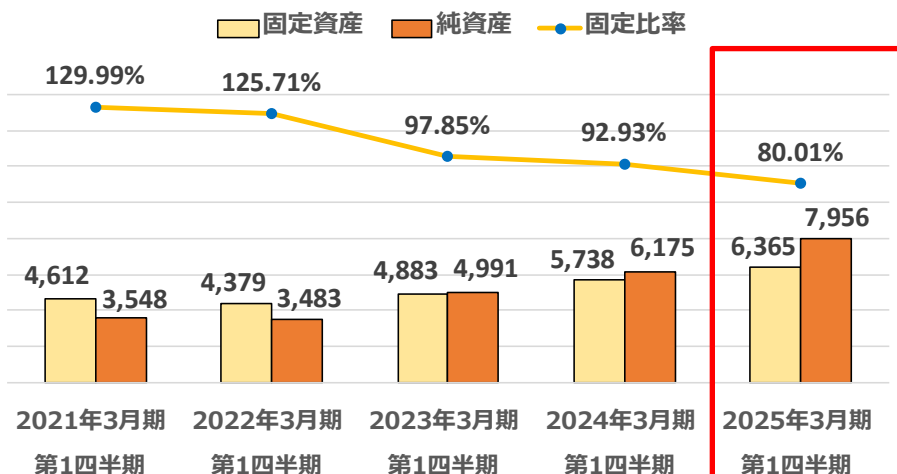
自己資本比率推移 (連結)

(単位: 百万円)



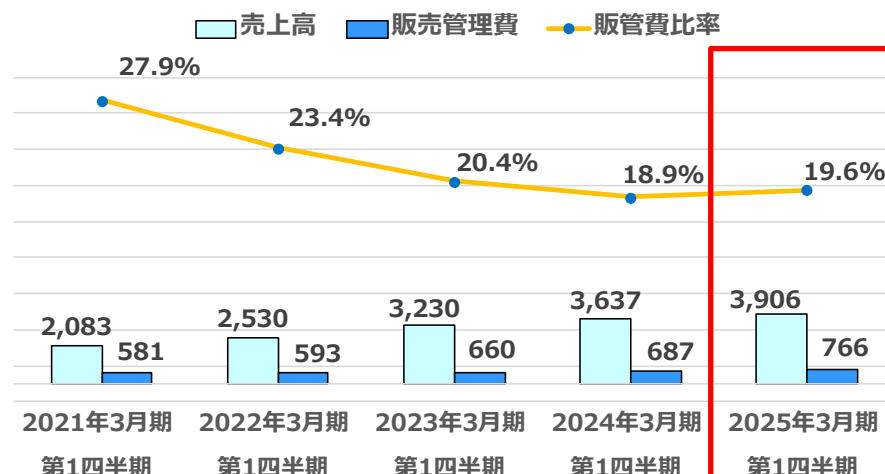
固定比率推移 (連結)

(単位: 百万円)



販管費比率推移 (連結)

(単位: 百万円)

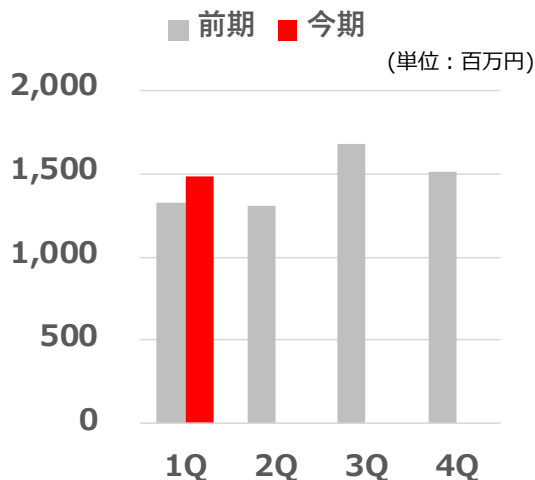


1. 2025年3月期 第1四半期 連結決算概要
2. 日本セグメント概要
3. 米国セグメント概要
4. 2025年3月期 連結業績予想

● 業務用調味料

51.1%

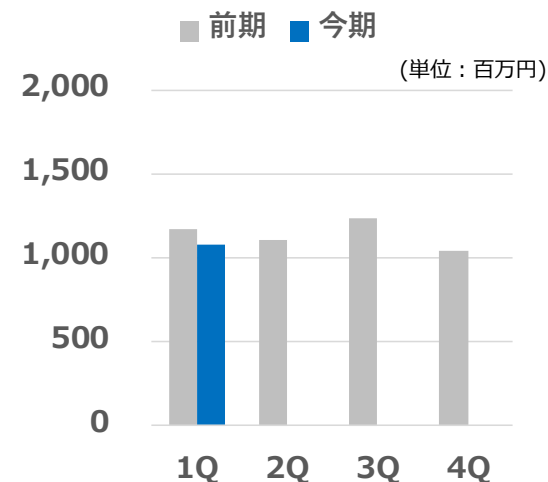
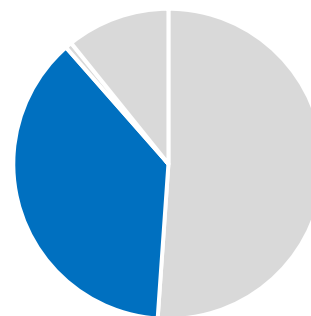
売上構成比



● 別添用調味料

37.4%

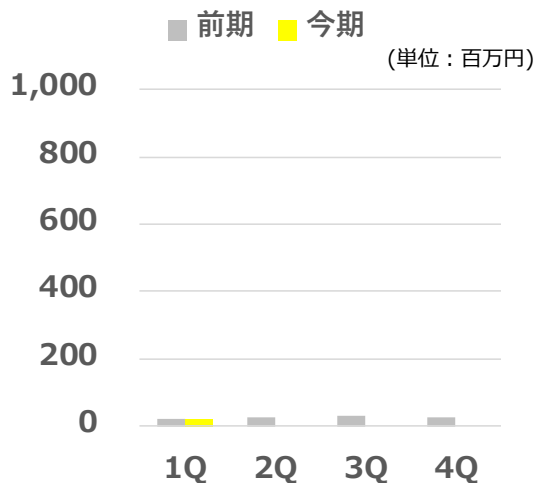
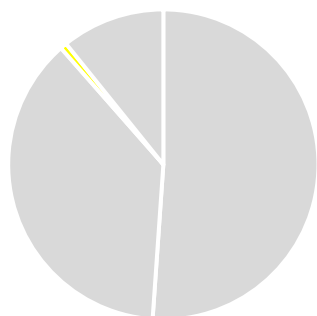
売上構成比



● 天然エキス

0.7%

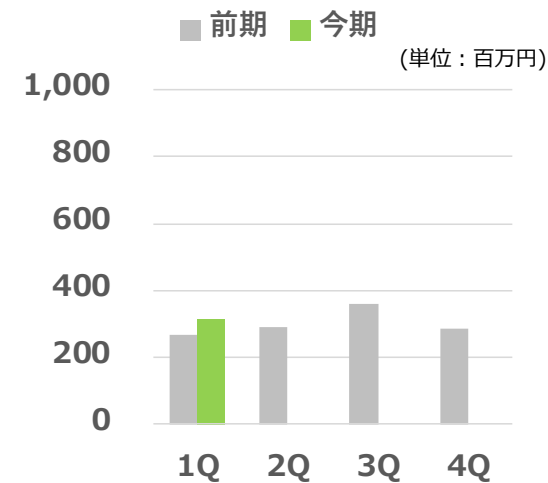
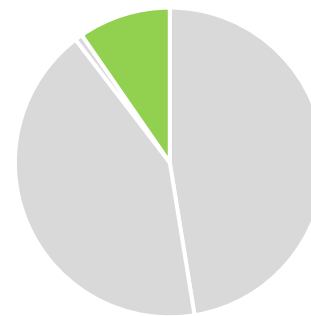
売上構成比



● その他

10.8%

売上構成比

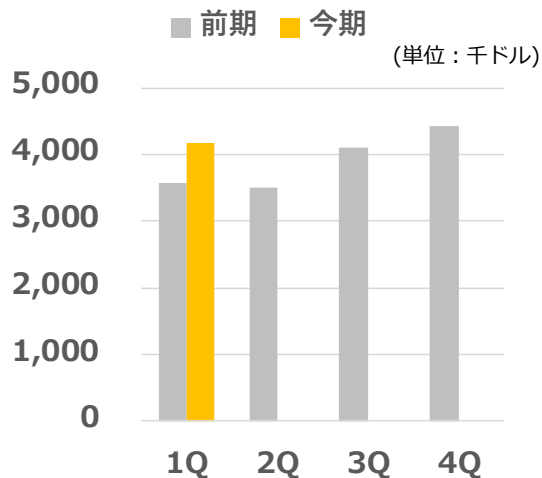
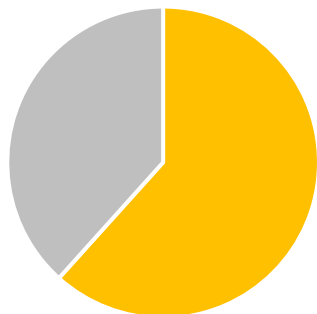


1. 2025年3月期 第1四半期 連結決算概要
2. 日本セグメント概要
3. 米国セグメント概要
4. 2025年3月期 連結業績予想

NB製品

※ NB・・・ナショナルブランドの略。当社が独自に企画した商品を当社のブランド名で製品化し、販売することを指します。

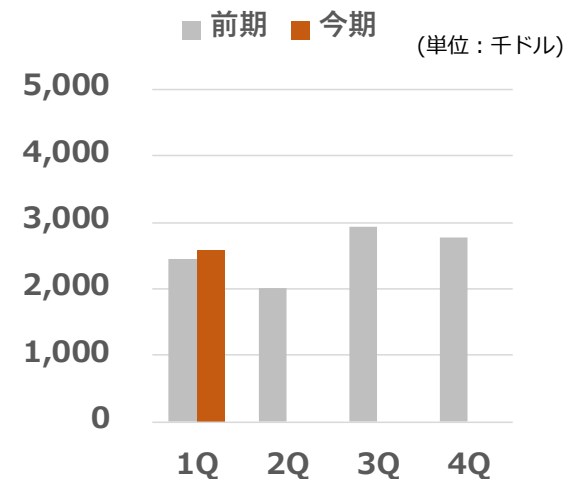
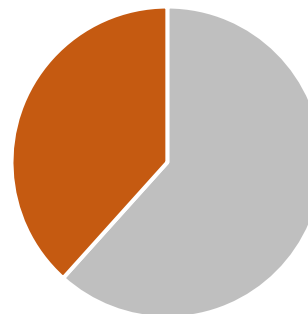
61.7%
売上構成比



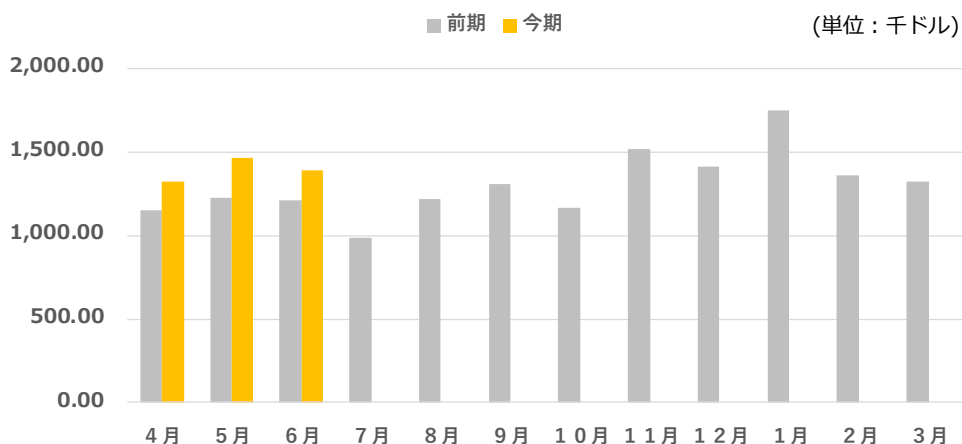
PB製品

※ PB・・・プライベートブランドの略。商品企画に合わせて当社でレシピ設計をした商品をお客様のブランド名で製品化し、販売することを指します。

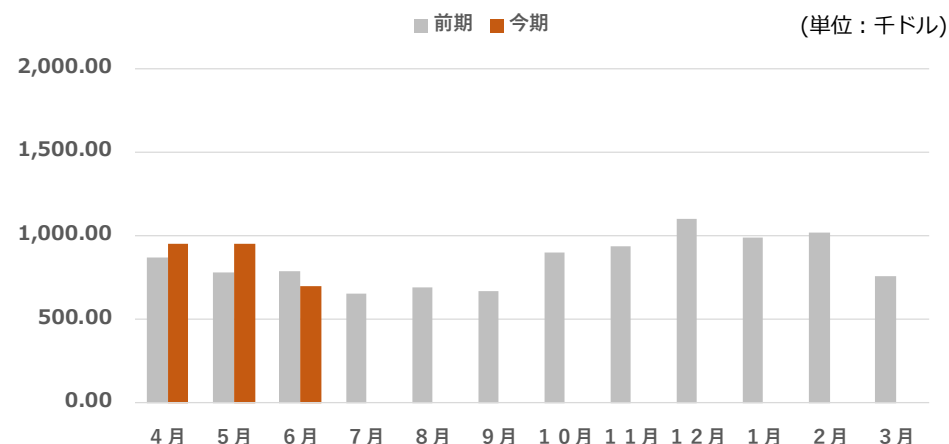
38.3%
売上構成比



NB製品月次売上高推移

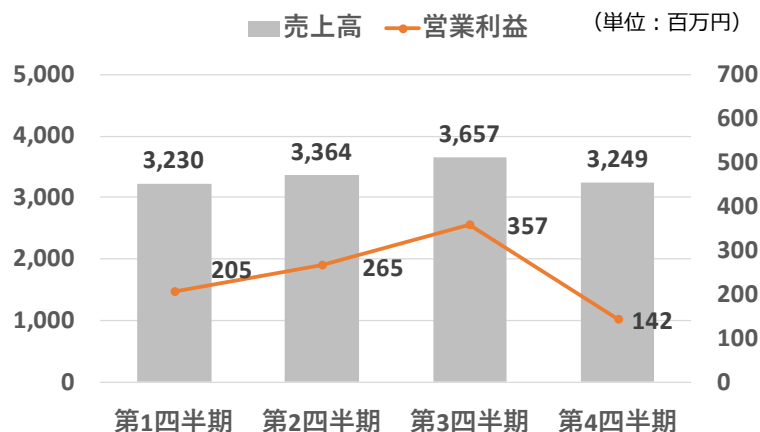


PB製品月次売上高推移

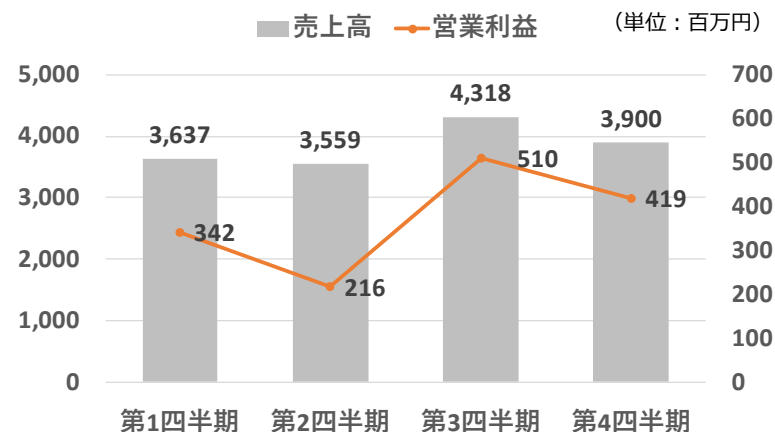


1. 2025年3月期 第1四半期 連結決算概要
2. 日本セグメント概要
3. 米国セグメント概要
4. 2025年3月期 連結業績予想

2023年3月期



2024年3月期

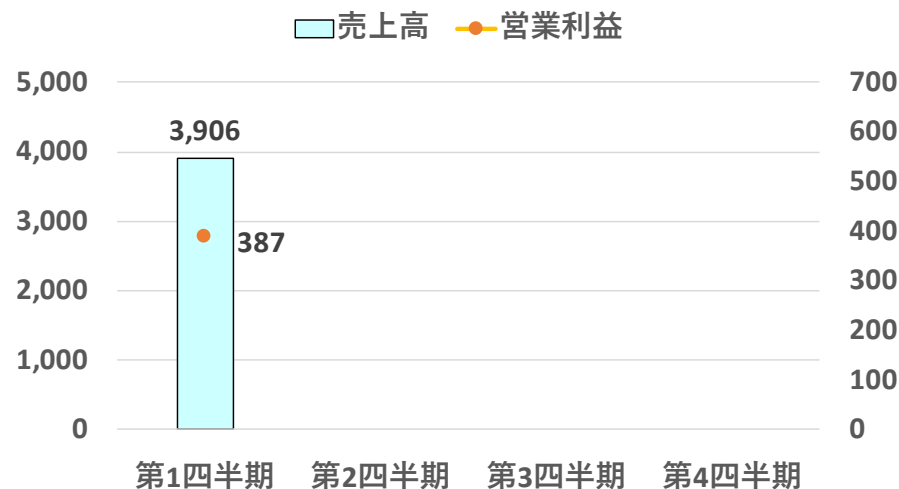


(単位: 百万円)

項目	2025年3月期 第1四半期 実績	2025年3月期 通期予想	通期予想 達成率
売上高	3,906	17,320	22.6%
営業利益	387	1,829	21.2%
経常利益	403	1,851	21.8%
当期純利益	313	1,339	23.4%

2025年3月期

(単位: 百万円)



- ◆本資料は情報提供を目的としたものであり、特定の商品の募集・勧誘・営業等を目的としたものではありません。投資を行う際は、投資家様ご自身の判断と責任で投資なさるようお願い致します。当社の株式のご購入にあたっては各証券会社にお問い合わせください。
- ◆本資料の内容には、将来の業績に関する記述が含まれておりますが、これらの記述は将来の業績を保証するものではありません。
- ◆本資料の内容は、現時点で入手可能な情報や、合理的と判断した一定の前提に基づいて策定した数値であり、潜在的リスクや不確実性などを含んでいることから、その達成や将来の業績を保証するものではありません。
また、予告なしに内容が変更または廃止される場合がございますので、あらかじめご了承ください。

本資料に関するお問合せ



IR担当：荒川

TEL：0134-62-0505

E-mail：IR@wakoushokuhin.co.jp