

2025年3月期 第79期 第1四半期

決算説明

2024年7月31日発表



株式会社PEGASUS
【証券コード:6262】

- 2025年3月期 第1四半期 連結決算概況…………… 3
- 参考資料 …………… 13
- 会社概要 …………… 16

2025年3月期 第1四半期 連結決算概要


- ✓ 世界経済の緩やかな回復
 - ↳ 米国における良好な雇用所得環境
 - ↳ アジア圏におけるIT関連需要の回復
 - ↳ サプライチェーン再編に伴う生産拠点移管 etc.
- ✓ ロシア・ウクライナ情勢の長期化や中東情勢の緊迫化
- ✓ 世界的な金融引き締め及び中国経済の停滞

アパレルマシナリー事業（前 工業用マシン事業）

- ✓ 不安定な政治経済情勢などを背景に米州・欧州地域の縫製企業における設備投資は依然として慎重
- ✓ 取引先国における外貨事情の改善傾向


オートモーティヴ事業

- ✓ 世界最大の自動車販売大国中国における景気減速懸念
- ✓ 米大手自動車メーカーにおける労働組合との賃上げ合意
- ✓ 一部日系自動車メーカーでの生産停止による影響
- ✓ 環境問題への対応を背景とした電気自動車（EV）へのシフト



ダイカスト製品例イメージ図

ダイカスト製品
使用部位例



オートモーティヴ
38.9%

連結売上高
5,142百万円

アパレルマシナリー
61.1%



工業用オーバーロックミシン



工業用偏平縫いミシン

連結業績概況



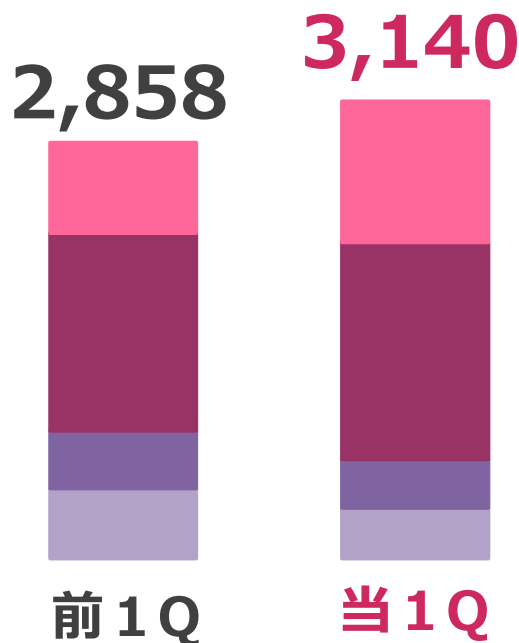
単位：百万円（百万円未満切り捨て）

（※カッコ内は為替要因除外比）

	前1Q	当1Q	増減額	増減率
売上高	4,661	5,142	+480 (△0)	+10.3% (△0.0%)
アパレルマシナリー	2,858	3,140	+281 (+16)	+9.9% (+0.6%)
オートモーティヴ	1,803	2,002	+199 (△16)	+11.0% (△0.9%)
営業利益	250	323	+72	+29.0%
経常利益	586	478	△108	△18.5%
税前利益	586	478	△108	△18.5%
親会社株主に帰属する 当期純利益	391	381	△10	△2.7%

アパレルマシナリー事業

単位：百万円（百万円未満切り捨て）



中国では、内需の回復に伴い前年同期比増収。日本その他アジアにおいても、依然として外貨不足の懸念は残るものの、商談の増加等明るい兆しが見え始めている。一方、米州・欧州においては情勢不安やインフレの影響を受け、前年同期比減収と、回復状況にはバラつきがみられる結果となった。

中国

967百万円
前年同期比：+55.5%

日本
その他アジア

1,490百万円
前年同期比：+9.8%

米州

333百万円
前年同期比：△15.8%

欧州

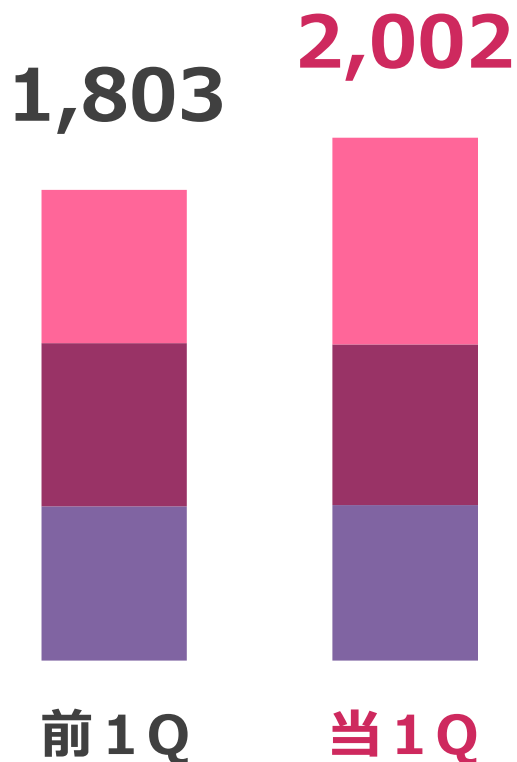
348百万円
前年同期比：△27.8%

- ・販売台数：+2.9%
- ・平均単価：+10.6%
(為替要因除外：+1.3%)

オートモーティブ事業

単位：百万円（百万円未満切り捨て）

中国では、既存顧客からの新規受注が好調だったことなどにより、前年同期比増収。その他アジアでは、一部日系自動車メーカーでの生産停止等により、前年同期比減収。米州では、売上高は前年同期並みとなりました。



中国

791百万円

前年同期比：+34.7%

その他
アジア

614百万円

前年同期比：△1.7%

米州

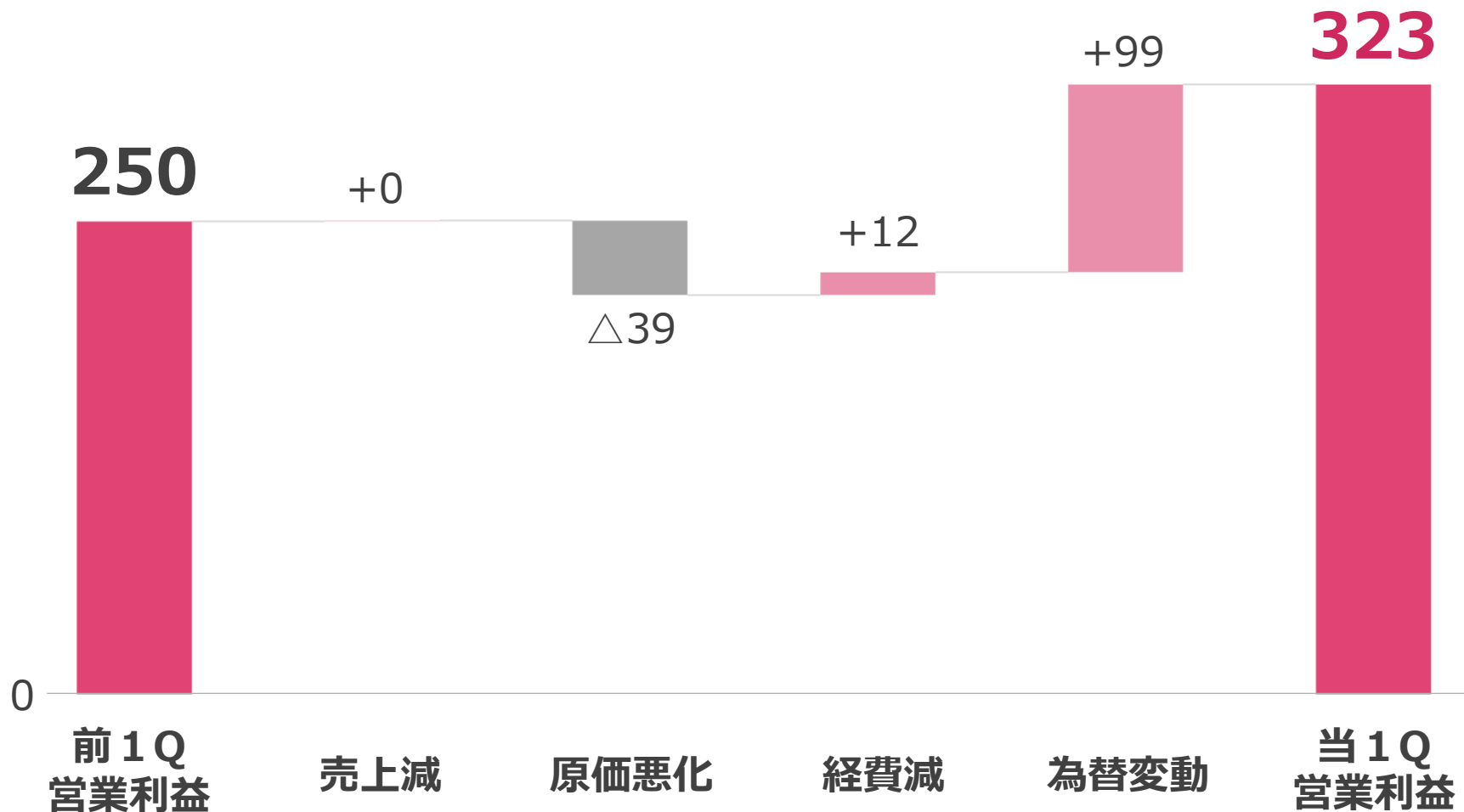
596百万円

前年同期比：+1.0%

営業利益増減要因

原価の増加要因があったものの為替の影響により前期比増益。

単位：百万円（百万円未満切り捨て）



連結貸借対照表



単位：百万円（百万円未満切り捨て）

	24/3末	当1Q	増減額	主な増減要因
流動資産	28,078	29,345	+1,266	<ul style="list-style-type: none"> ・受取手形及び売掛金 +1,029 ・商品及び製品 +14
固定資産	14,870	15,501	+630	<ul style="list-style-type: none"> ・有形固定資産 +668 ・無形固定資産 △0 ・投資その他の資産 △37
資産合計	42,949	44,846	+1,897	

	24/3末	当1Q	増減額	主な増減要因
流動負債	8,656	8,110	△546	<ul style="list-style-type: none"> ・支払手形及び買掛金 △239 ・短期借入金 △566
固定負債	3,689	4,065	+376	<ul style="list-style-type: none"> ・長期借入金 +503
純資産	30,603	32,671	+2,067	<ul style="list-style-type: none"> ・利益剰余金 +381 ・為替換算調整勘定 +1,750
負債純資産合計	42,949	44,846	+1,897	

※主要科目の主な増減について記載

(百万円未満切り捨て)

	24/3末	当1Q
自己資本 (百万円)	29,607	31,673
自己資本比率 (%)	68.9	70.6

	24/3末	当1Q
1株当たり純資産 (円)	1,193.35	1,276.62
期末株価 (円)	535	598
株価純資産倍率 (倍)	0.45	0.47

(百万円未満切り捨て)

	前1Q	当1Q
親会社株主に帰属する 当期純利益 (百万円)	391	381
1株当たり純利益 (円)	15.79	15.37

設備投資・減価償却費・研究開発費



単位：百万円（百万円未満切り捨て）

	前1Q	当1Q	増減額
設備投資額	637	268	△368
減価償却費	258	287	+29
研究開発費	114	135	+21

<主な設備投資状況>

単位：百万円（百万円未満切り捨て）

事業	会社名	内容	投資額
アパレル マシナリー	PEGASUS VIETNAM SEWING MACHINE CO.,LTD.	新工場の建設等	195
オート モーティヴ	PEGASUS AUTO PARTS MONTERREY S.A. DE C.V.	生産関連設備の増強	19
オート モーティヴ	PEGASUS-SHIMAMOTO AUTO PARTS (VIETNAM) CO., LTD.	生産関連設備の増強	13

參考資料

事業別所在地別売上高（為替要因除外前期比）

（百万円未満切り捨て）

アパレルマシナリー事業		中国	日本 その他アジア	米州	欧州	合計
当1Q	売上高(百万円)	967	1,490	333	348	3,140
	前期比(%)	+55.5	+9.8	△15.8	△27.8	+9.9
	為替要因除外 前期比(%)	+46.3	△0.3	△24.1	△35.7	+0.6
前1Q	売上高(百万円)	621	1,357	396	482	2,858

（百万円未満切り捨て）

オートモーティブ事業		中国	その他 アジア	米州	合計
当1Q	売上高(百万円)	791	614	596	2,002
	前期比(%)	+34.7	△1.7	+1.0	+11.0
	為替要因除外 前期比(%)	+26.7	△11.4	△17.3	△0.9
前1Q	売上高(百万円)	587	624	590	1,803

為替の影響 (2025年3月期第1四半期連結売上高ベース)

単位：百万円（百万円未満切り捨て）
（為替レート、比率、原価率除く）

通貨	JPY	USD	EUR	RMB	MXN	当期実績	為替要因除外	前期実績	為替要因除外前期比
期中為替レート	—	¥147.86	¥160.89	¥20.55	¥8.72	—	—	—	—
前期期中為替レート	—	¥133.26	¥143.34	¥19.33	¥7.14	—	—	—	—
差額（円）	—	14.60	17.55	1.22	1.58	—	—	—	—
売上高	119	2,319	348	1,758	596	5,142	4,662	4,661	+1
比率(%)	2.3	45.1	6.8	34.2	11.6	100.0	—	—	—
為替影響額	—	229	38	104	108	479	—	—	—
売上原価	122	936	98	1,798	517	3,474	3,170	3,130	+40
比率(%)	3.5	27.0	2.8	51.8	14.9	100.0	—	—	—
為替影響額	—	92	10	106	93	303	—	—	—
販売管理費	541	403	71	253	74	1,344	1,268	1,280	△12
比率(%)	40.3	30.0	5.3	18.9	5.5	100.0	—	—	—
為替影響額	—	39	7	15	13	76	—	—	—
営業利益	△544	978	178	△294	4	323	223	250	△26
為替影響額	—	96	19	△17	0	99	—	—	—
売上原価率(%)	—	—	—	—	—	67.6	68.0	67.2	—

会社概要

企業理念

人と技術を通じて、よりよい製品・サービス・品質の提供に取り組み、社会の発展に貢献すること。

経営基本方針

- 世界の人々と交流を深め、信頼される企業活動を展開します。
- ペガサス・テクノロジーを究め、世界品質のものづくりを目指します。
- 常にお客様から学び、ニーズを形にし、サービスや情報の提供に最善をつくします。
- 関係先、社員との信頼関係を築き、互いの成長発展のために努力します。

会社概要



会社名 株式会社 P E G A S U S

代表者 代表取締役社長 美馬成望

創業 1914年（大正3年）1月

所在地 大阪市福島区

資本金 22億5,555万円（2024年3月末現在）

売上高 175億4,257万円（2024年3月末現在）

従業員数 1,498名（連結2024年3月末現在）
204名（単体2024年3月末現在）

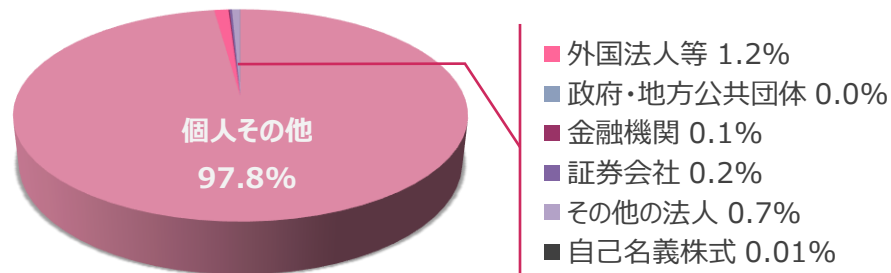
事業内容 ・工業用環縫いマシン及び部品の製造・販売
・自動車用ダイカスト部品を始めとする自動車用部品の製造・販売

株主状況 2024年3月末時点

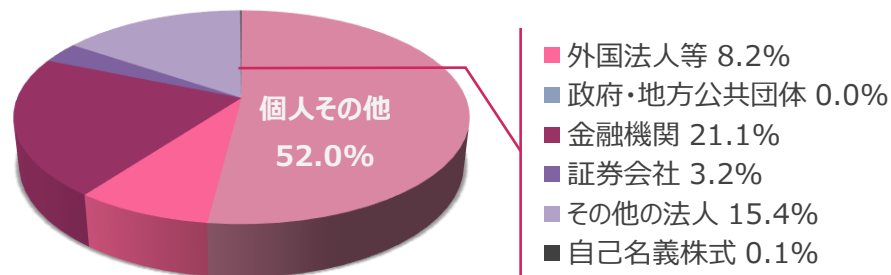
◆大株主の状況

株主名	割合
株式会社日本カストディ銀行(信託口)	9.15%
日本マスタートラスト信託銀行株式会社(信託口)	7.20%
株式会社美馬	6.26%
JUKI株式会社	3.50%
板東敬三	2.99%
吉田隆子	2.86%
美馬成望	2.57%
株式会社三井住友銀行	2.34%
美馬正道	1.92%
野村證券株式会社	1.92%

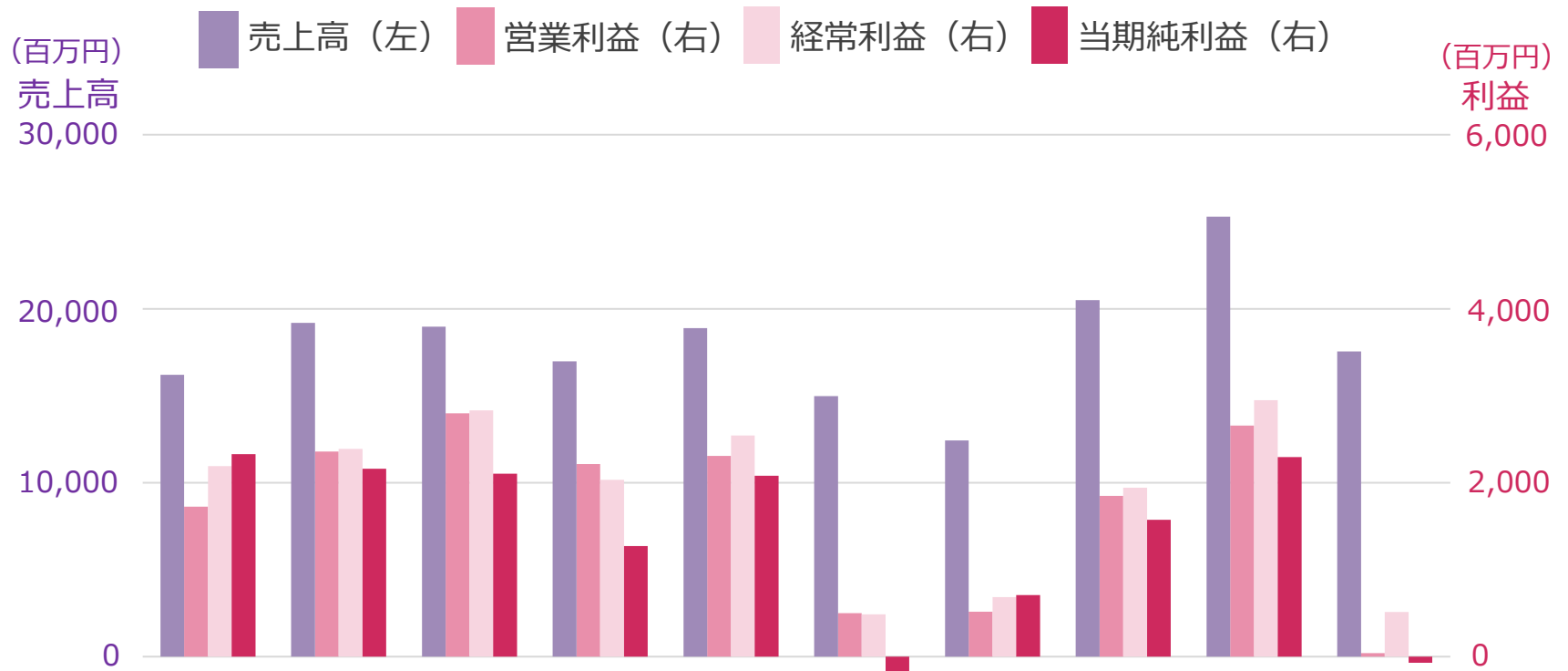
◆所有者別比率(%)



◆所有者別持株数比率(%)



連結業績推移



(単位：百万円)

	2015年 3月期 (69期)	2016年 3月期 (70期)	2017年 3月期 (71期)	2018年 3月期 (72期)	2019年 3月期 (73期)	2020年 3月期 (74期)	2021年 3月期 (75期)	2022年 3月期 (76期)	2023年 3月期 (77期)	2024年 3月期 (78期)
売上高	16,206	19,188	18,961	16,978	18,891	14,969	12,422	20,498	25,288	17,542
営業利益	1,723	2,356	2,798	2,212	2,306	499	516	1,847	2,657	38
経常利益	2,189	2,388	2,831	2,030	2,542	484	681	1,941	2,946	512
親会社に帰属する 当期純利益	2,328	2,160	2,103	1,270	2,079	△206	707	1,572	2,294	△72



本資料お取扱上のご注意

本資料に記載されている業績見通し等の将来に関する記述は、当社が現時点における入手可能な情報及び将来の経済環境の予想に基づき作成しており、多分に不確定な要素を含んでおります。

実際の業績は、今後様々な要因によって異なる結果となる可能性があります。当社は、本資料の情報の正確性などは何ら保証するものではありません。