

2024年12月期 第2四半期 決算資料

スター精密株式会社

<https://www.star-m.jp>

証券コード 7718

2024年8月9日

本資料に記載されている業績見通し等の将来に関する記述は、当社が現在入手している情報および合理的であると判断する一定の前提に基づいており、その達成を当社として約束する趣旨のものではありません。また、実際の業績等は様々な要因により大きく異なる可能性があります。

2024年12月期 第2四半期 決算資料

■ 当第2四半期の概況	P. 2
■ 連結業績概況	P. 3
■ 四半期情報（売上高）	P. 4
■ 事業別概況	
特機事業	
第2四半期実績	P. 5
通期予想	P. 6
工作機械事業	
第2四半期実績	P. 7
通期予想	P. 8
■ 設備投資/研究開発費	P. 9
■ 貸借対照表	P. 10
■ キャッシュ・フロー	P. 11
■ 主な経営指標	P. 12
■ 株主還元	P. 13

<参考資料>

■ 工作機械受注台数<四半期推移>	P. 15
■ 経営指標の推移（過去10年間）	P. 16
■ 事業および取扱い製品	P. 17

前年同期比で大幅な減収減益

- 売上高 309.8 億円 △ 27.8% (前年同期比)
 - 営業利益 15.4 億円 △ 79.0% (")
 - 経常利益 20.0 億円 △ 73.6% (")
 - 親会社に帰属する
当期純利益 5.8 億円 △ 88.8% (")
- ✓ 特機は、mPOS需要の低迷などにより大幅な減収減益
 - ✓ 主力の工作機械は、為替の円安の影響を受けたものの、米国市場や欧州市場の低迷などにより大幅な減収減益

連結業績概況



(百万円)

	第2四半期					通期					
	2023年6月 実績		2024年6月 実績			2023年12月期 実績		2024年12月期 修正予想(8/9発表)			
	金額	利益率 (%)	金額	利益率 (%)	対前期比 (%)	金額	利益率 (%)	金額	利益率 (%)	対前期比 (%)	
売上高	特機	8,982		5,927		△ 34.0	16,111		13,200		△ 18.1
	工作機械	33,943		25,059		△ 26.2	62,084		54,800		△ 11.7
	合計	42,926		30,986		△ 27.8	78,196		68,000		△ 13.0
営業利益	特機	1,701	18.9	△ 14	—	—	1,953	12.1	480	3.6	△ 75.4
	工作機械	6,684	19.7	2,503	10.0	△ 62.5	10,349	16.7	6,980	12.7	△ 32.6
	消去又は全社	△ 1,005		△ 940			△ 1,951		△ 2,060		
	合計	7,380	17.2	1,548	5.0	△ 79.0	10,350	13.2	5,400	7.9	△ 47.8
経常利益		7,614	17.7	2,008	6.5	△ 73.6	10,960	14.0	6,000	8.8	△ 45.3
親会社株主に帰属する当期純利益		5,238	12.2	584	1.9	△ 88.8	8,175	10.5	3,700	5.4	△ 54.7

ROE (%)	-	-	10.7	4.9
1株当たり配当金	30円	30円	60円	60円

				下期計画 レート	通期予想 レート	為替感応度*	
為替	US\$	134.84円	152.25円	140.55円	140.00円	146.13円	22百万円
	EUR	145.76円	164.59円	151.98円	155.00円	159.80円	32百万円
	GBP	166.38円	192.66円	174.85円	180.00円	186.33円	2百万円

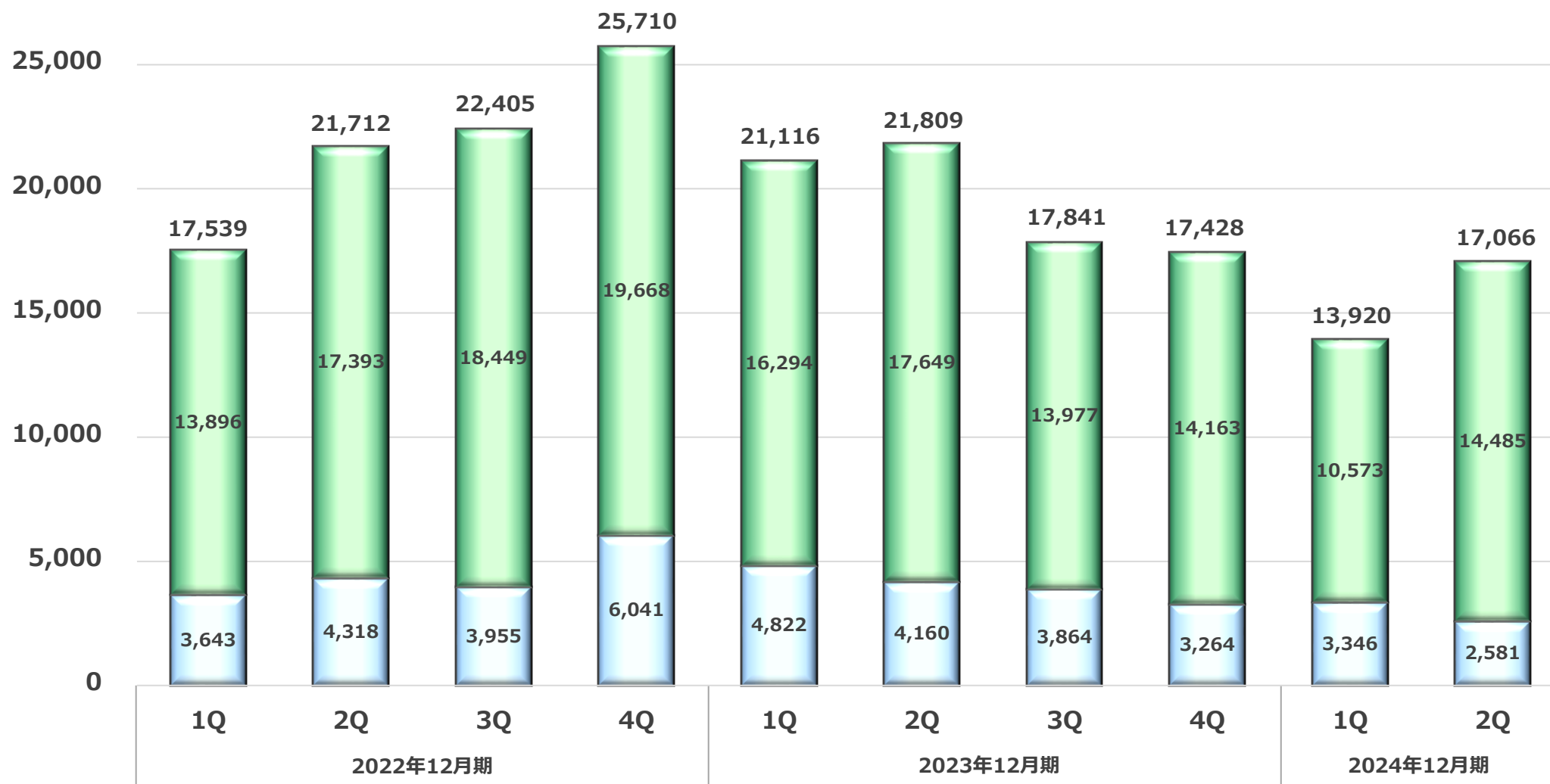
※外貨1円当たりにおける営業利益影響度

四半期情報 (売上高)



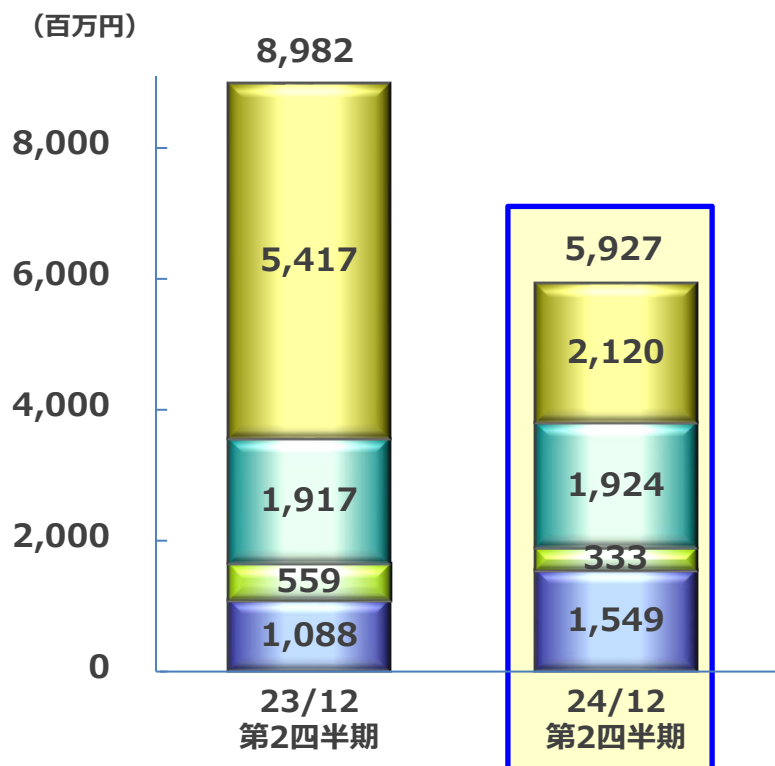
売上高

(百万円)

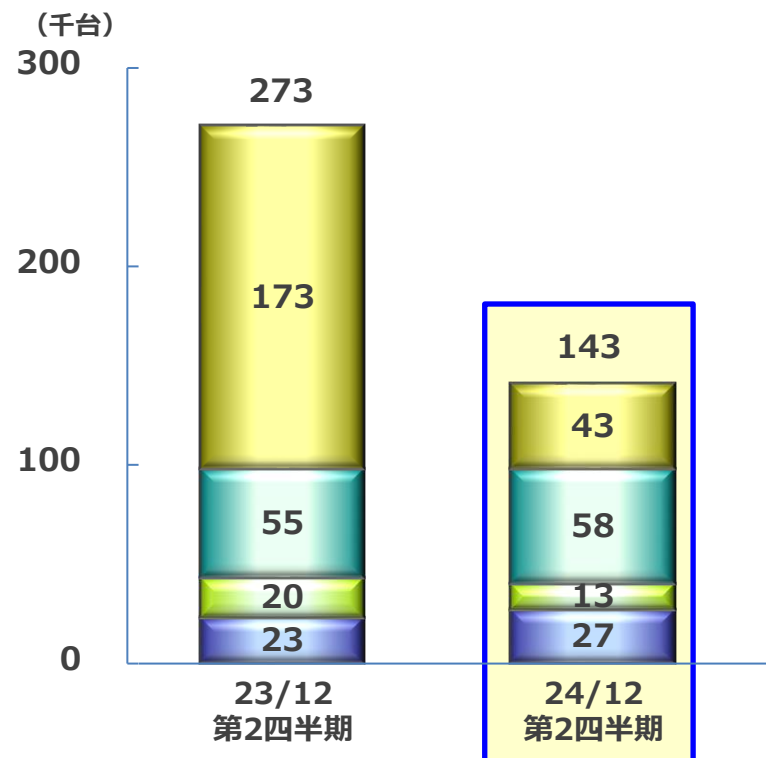




売上高

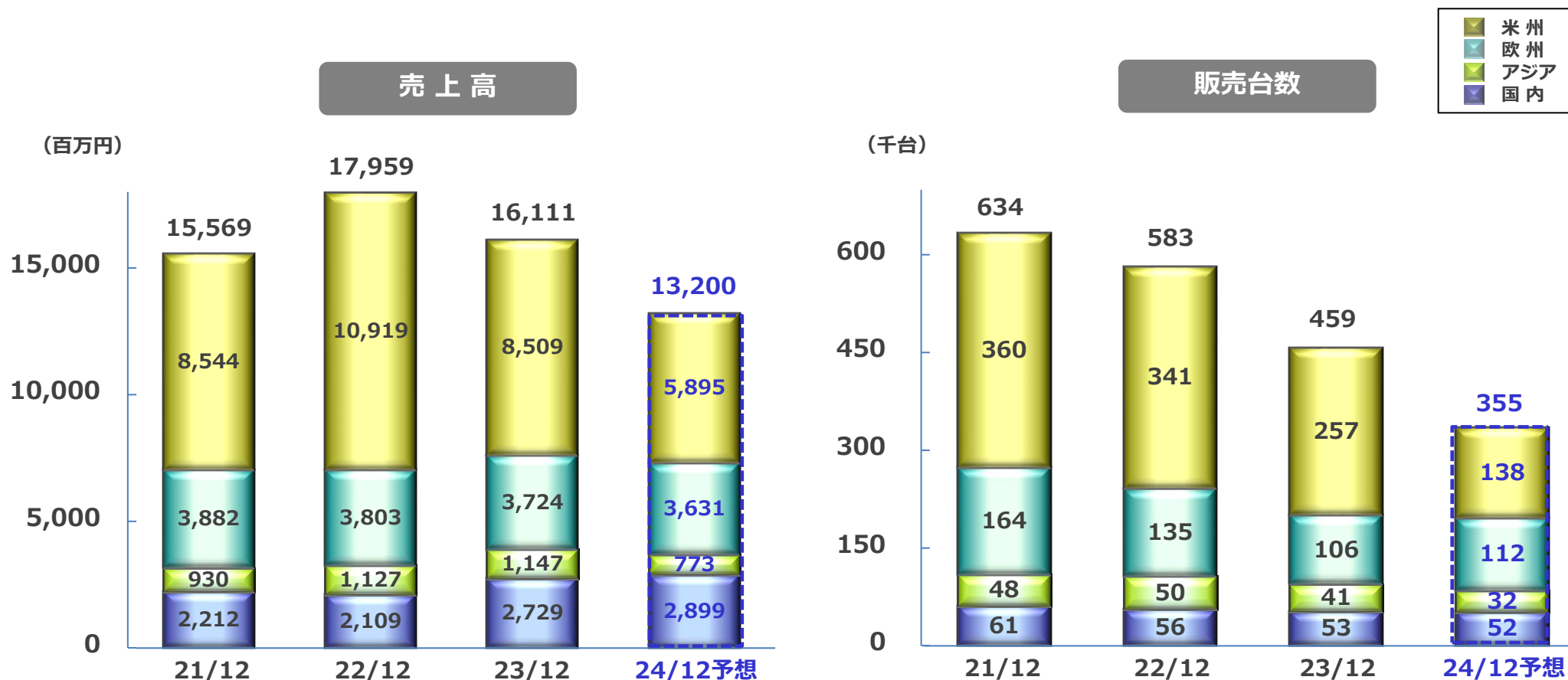


販売台数




※販売台数は小型プリンターのみの台数となります。

- ・ 米国市場は、mPOS需要の低迷により売上は大幅に減少
- ・ 欧州市場は、市況が堅調に推移し、売上は前年同期並み
- ・ 国内市場は、市況が堅調に推移するなか、主には2023年12月期第2四半期の株式会社スマート・ソリューション・テクノロジーの新規連結により、売上は大幅に増加

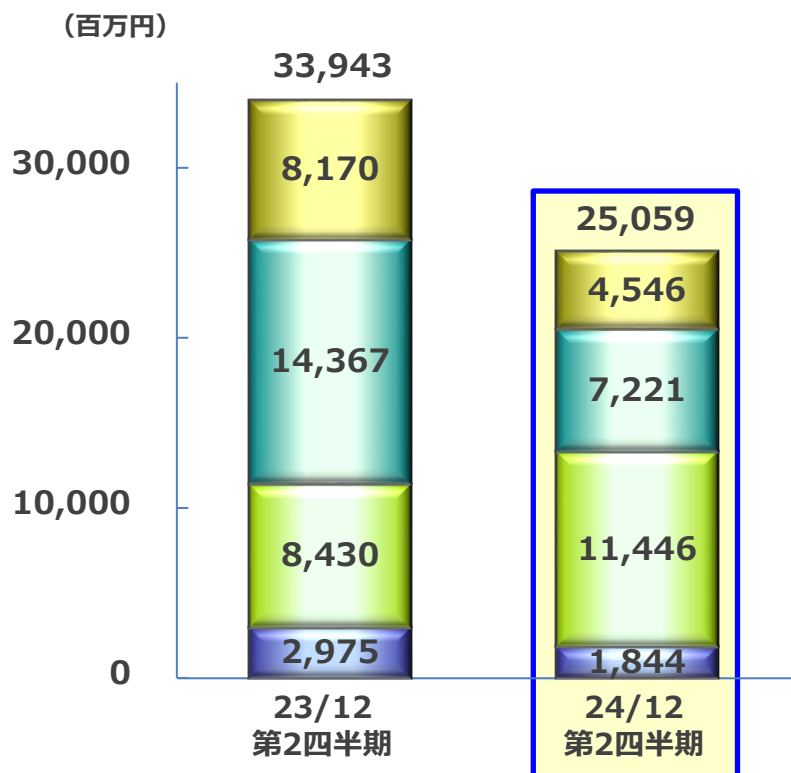


※販売台数は小型プリンターのみの台数となります。

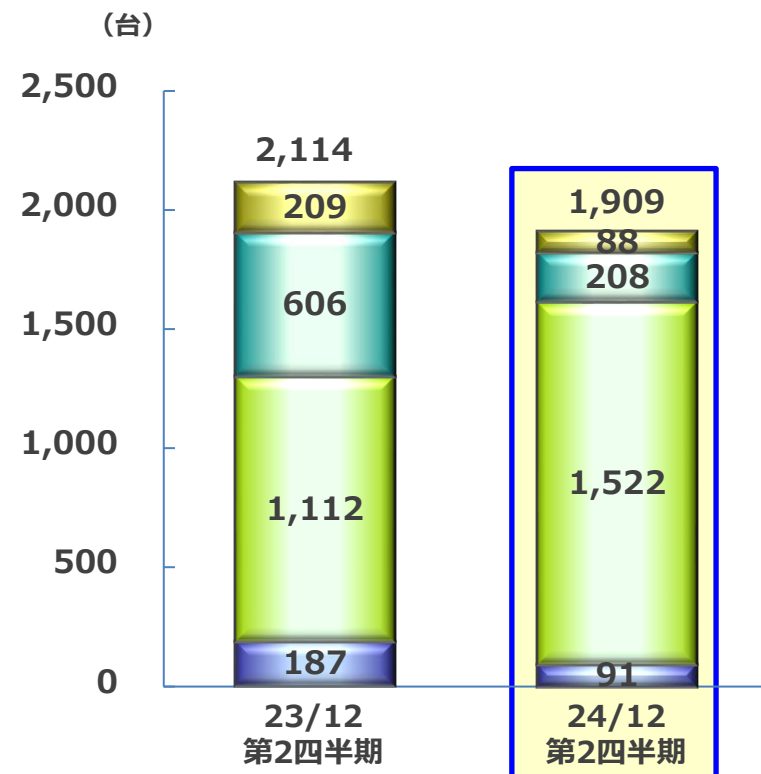
・通期の業績予想については、主力の米国市場の市況が引き続き低調に推移するものと見込まれることから、前期比で大幅な減収減益となる見込み



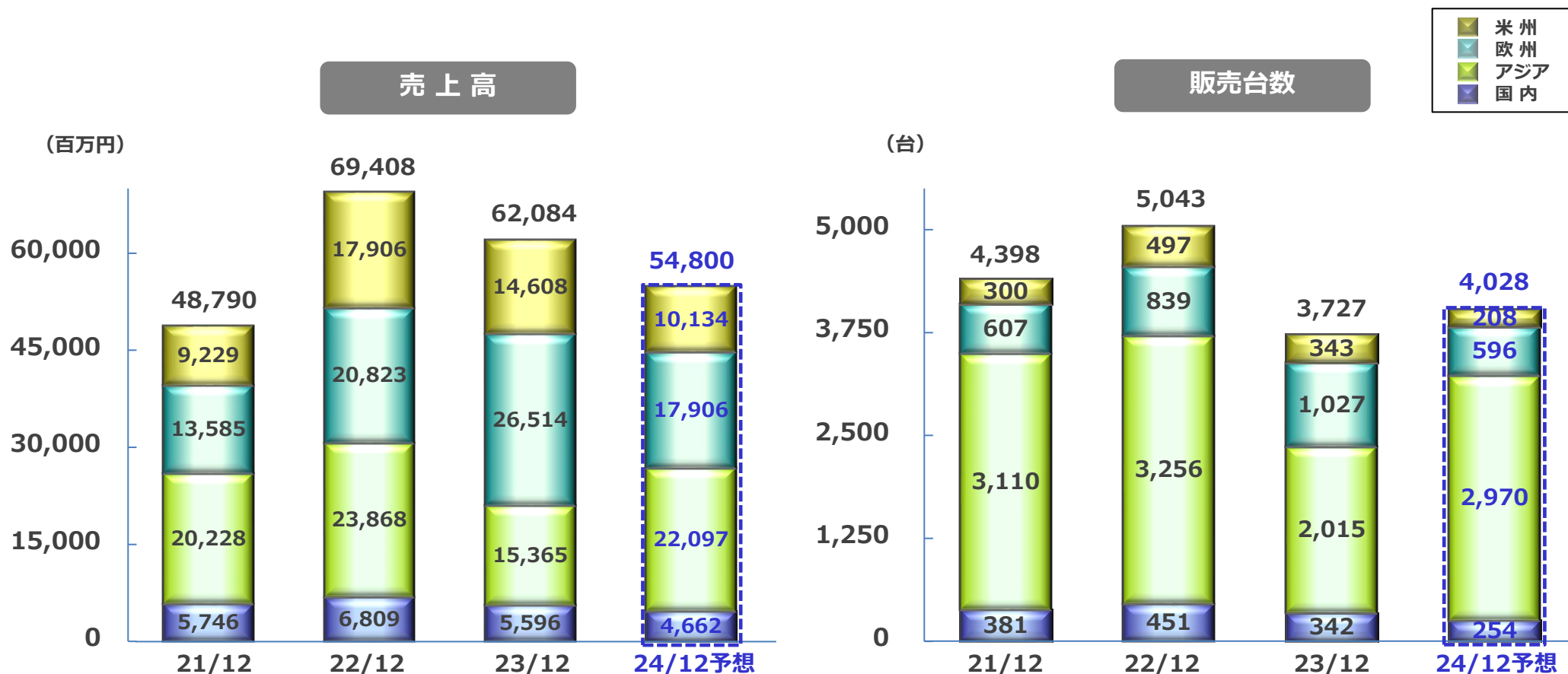
売上高



販売台数



- ・ 米国市場は、金利の高止まりなどにより設備投資への慎重な動きが継続し、売上は大幅に減少
- ・ 欧州市場は、依然として需要は全般に低迷し、売上は大幅に減少
- ・ アジア市場は、主に中国において市況は回復傾向で推移し、売上は大幅に増加
- ・ 国内市場は、自動車関連を中心に全般に振るわず、売上は大幅に減少



・通期の業績予想については、為替の円安の影響を受けるなか、中国市場の回復は進むものの、米国や欧州市場などの回復が遅れる見込みとなることから、前期比で大幅な減収減益となる見込み

設備投資／研究開発費

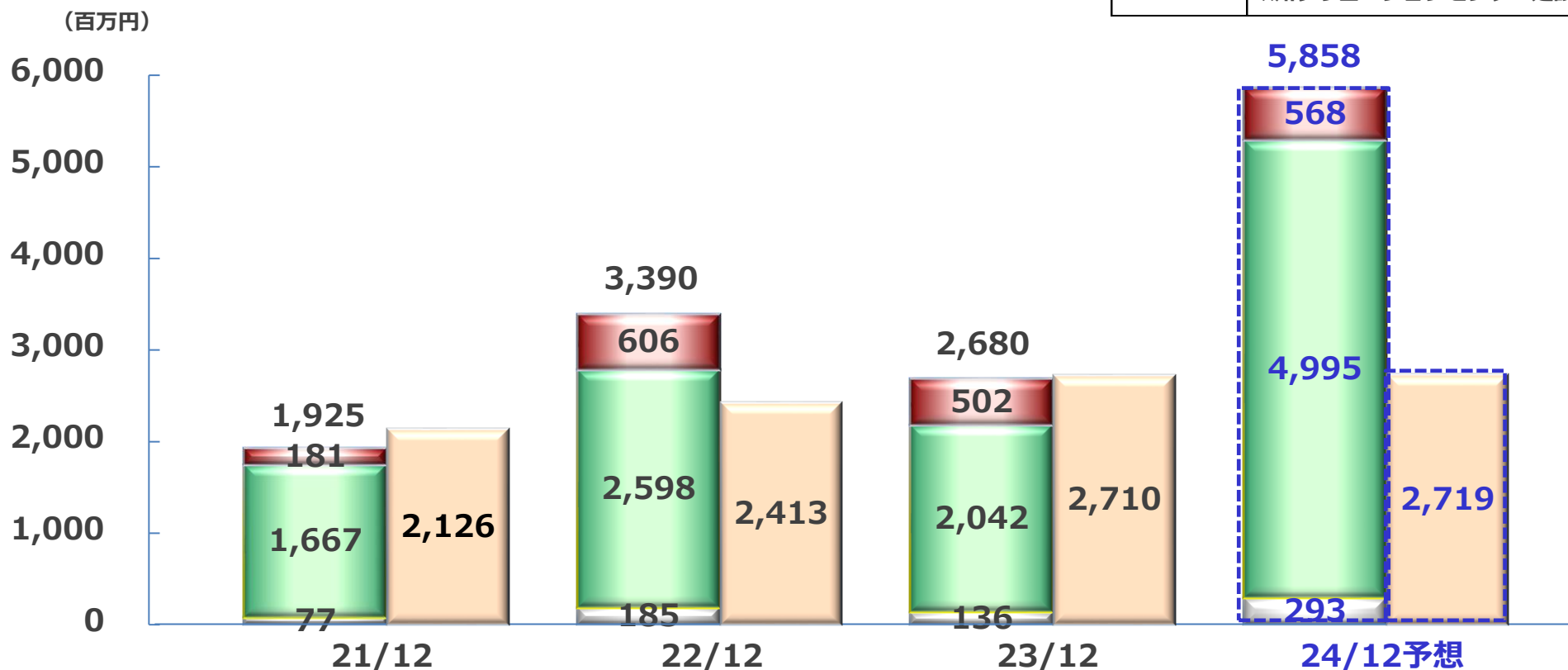


設備投資

■ 特機 ■ 工作機械 ■ 本社他 ■ 減価償却費

【2024年12月期 主な設備投資予定】

	内 訳
特機	維持更新用の金型等
工作機械	菊川工場 大規模リニューアル関連 欧州ソリューションセンター建設等



研究開発費

(百万円)

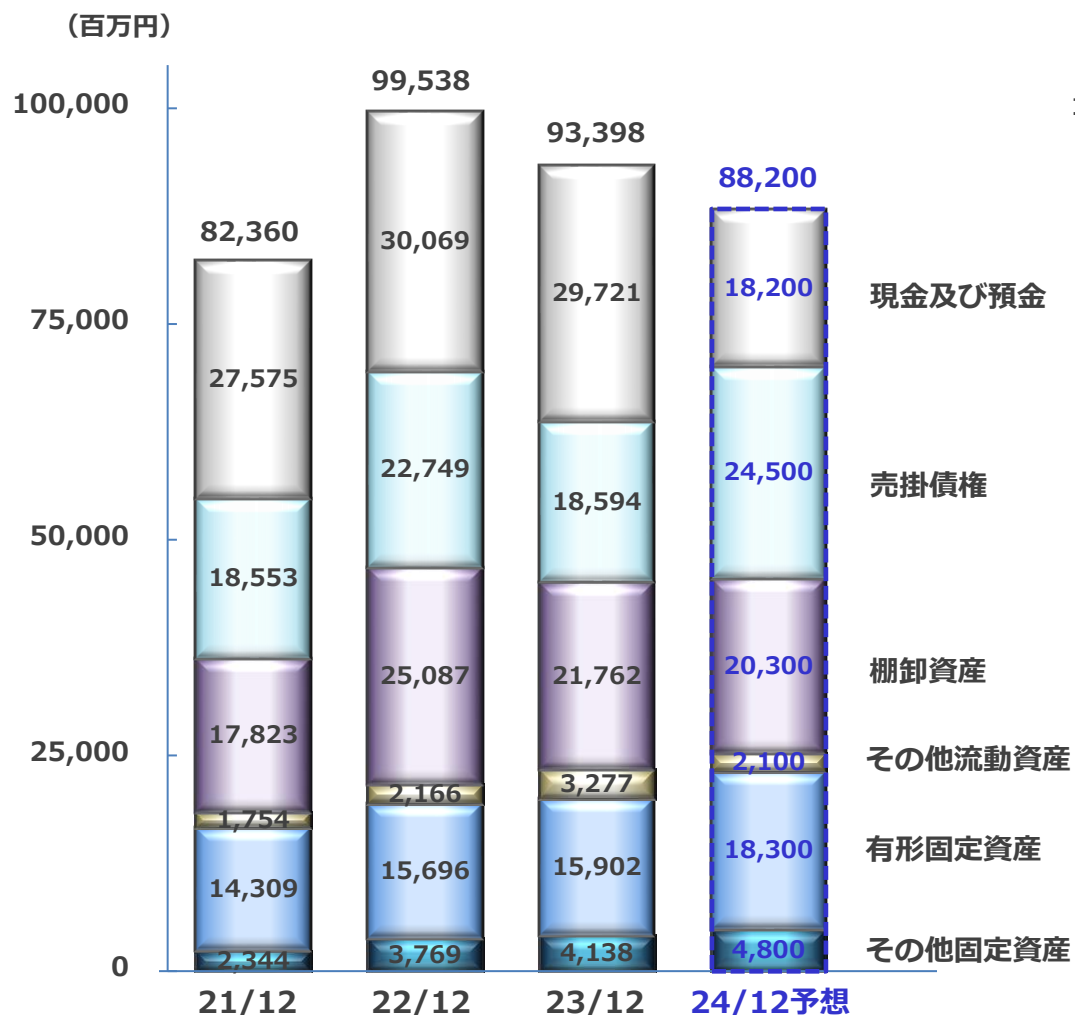
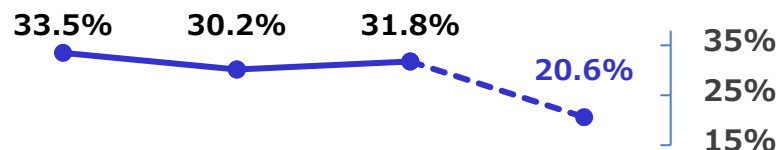
年度	21/12	22/12	23/12	24/12 予想
研究開発費	1,649	1,965	1,849	2,054

貸借対照表



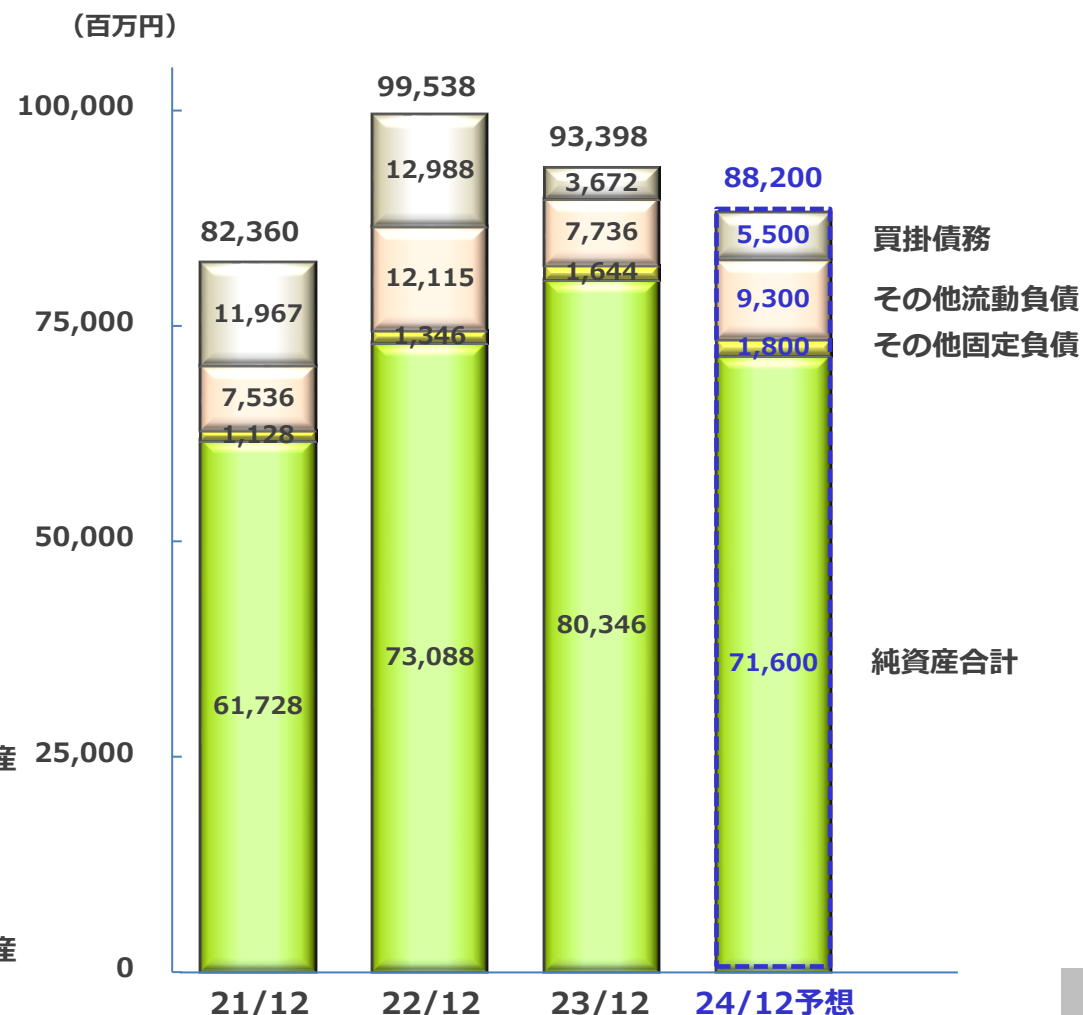
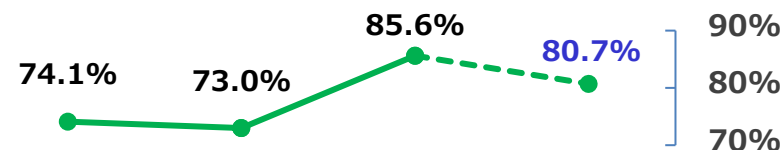
資産

総資産ネットキャッシュ比率

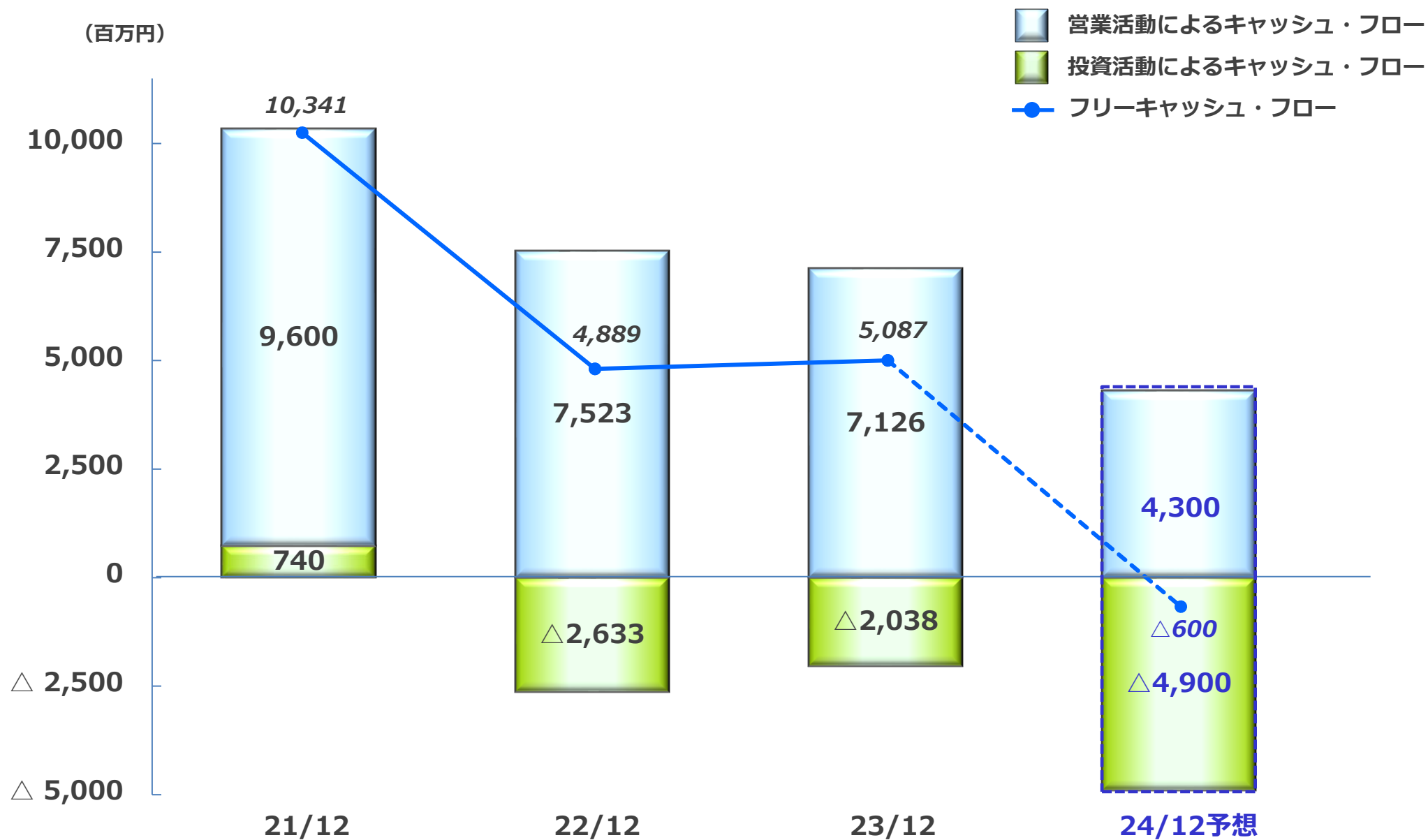


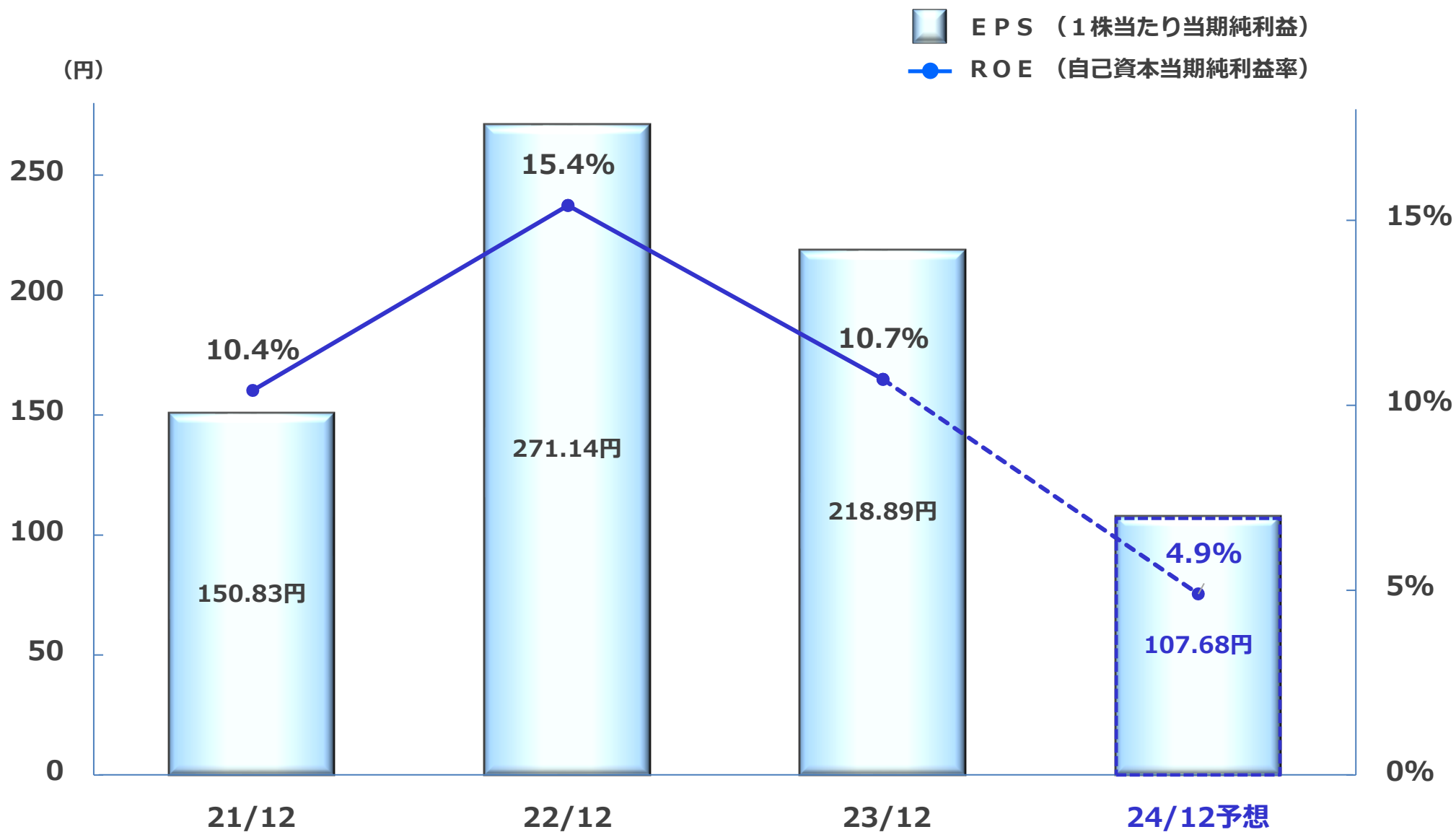
負債・純資産

自己資本比率



キャッシュ・フロー

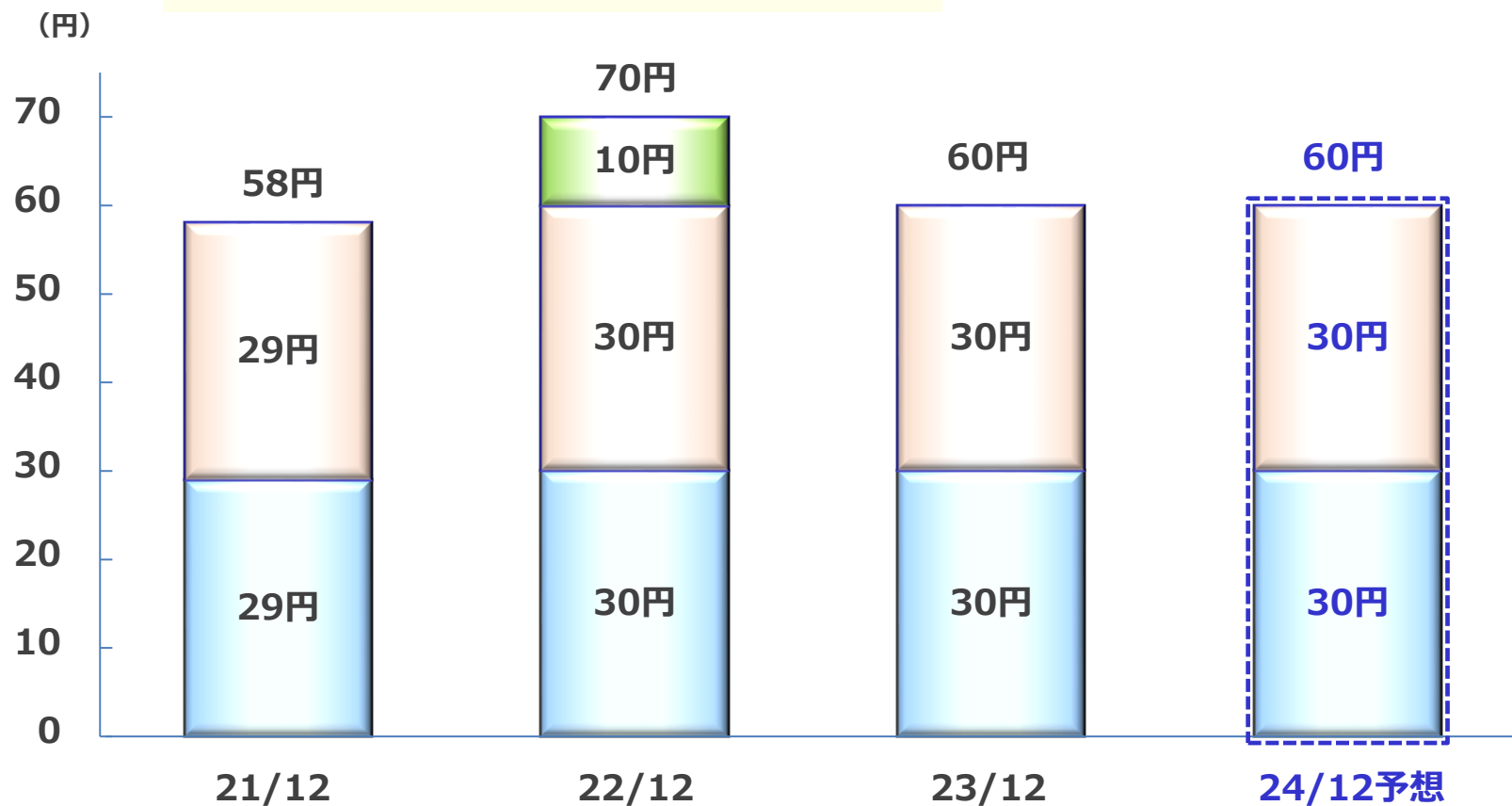




〈還元方針〉 2022年12月期以降

- ・年間配当額・・・60円以上（累進）
- ・総還元性向・・・50%以上

- 特別配当金（1株当たり）
- 1株当たり期末配当金
- 1株当たり中間配当金



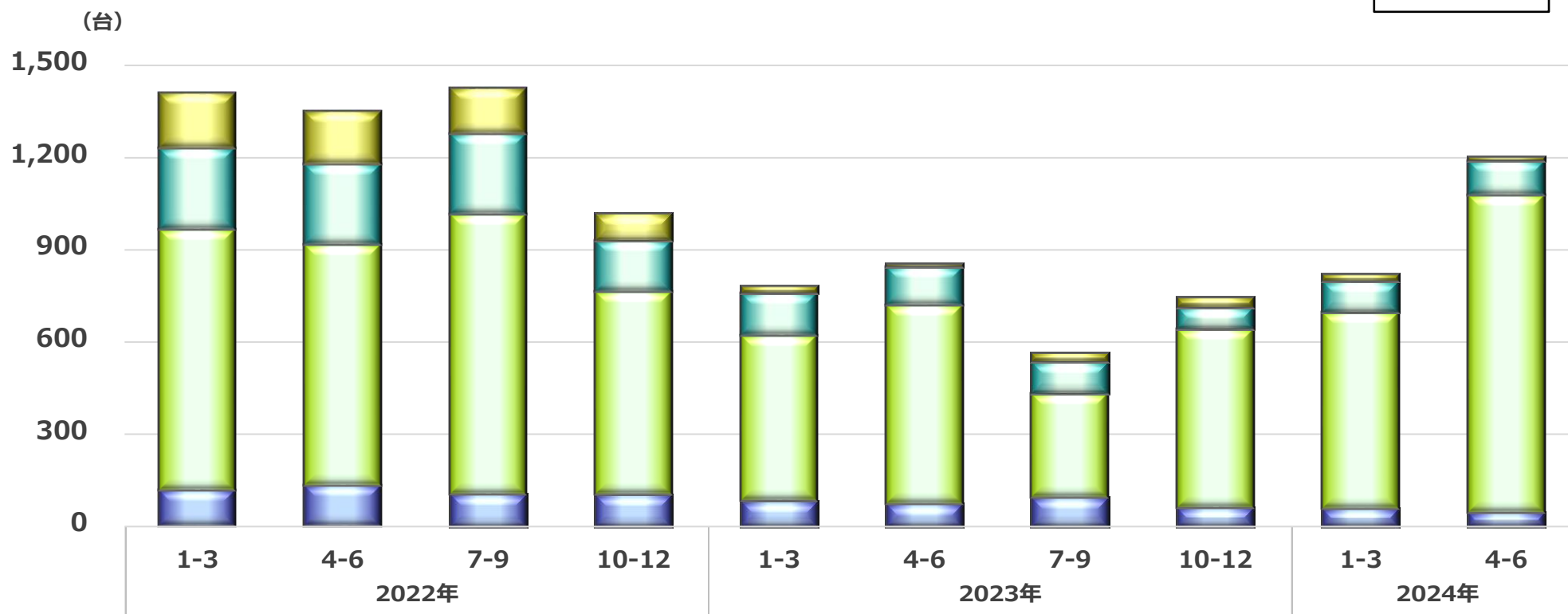
総還元性向	79.3%	44.6%	51.6%	50%以上

<参考資料>

工作機械受注台数 <四半期推移>



(受注台数)



	1-3月	4-6月	7-9月	10-12月	1-3月	4-6月	7-9月	10-12月	1-3月	4-6月
米州	179	171	149	87	24	10	30	33	23	14
欧州	265	261	260	168	138	125	102	71	102	112
アジア	848	785	911	660	538	646	339	581	638	1,033
国内	118	133	106	104	83	74	94	62	58	45
合計	1,410	1,350	1,426	1,019	783	855	565	747	821	1,204

経営指標の推移（過去10年間）



	売上高 (百万円)	営業利益		経常利益		親会社株主に帰属する 当期純利益		EPS (円)	ROE (%)	1株当たり 年間配当金 (円)
		(百万円)	利益率 (%)	(百万円)	利益率 (%)	(百万円)	利益率 (%)			
2015年2月期	50,957	5,476	10.7	6,150	12.1	4,695	9.2	111.36	9.8	44.00
2016年2月期	54,457	5,735	10.5	5,206	9.6	3,720	6.8	87.98	7.4	46.00
2017年2月期	48,937	3,606	7.4	3,583	7.3	3,181	6.5	81.77	6.9	48.00
2018年2月期	60,772	6,210	10.2	7,015	11.5	5,780	9.5	155.68	12.9	52.00
2018年12月期※1	65,939	9,712	14.7	9,570	14.5	6,795	10.3	186.04	14.3	54.00
2019年12月期	60,651	5,817	9.6	6,161	10.2	4,053	6.7	113.72	8.3	56.00
2020年12月期	45,670	2,172	4.8	2,772	6.1	1,731	3.8	49.07	3.5	58.00
2021年12月期	64,360	7,415	11.5	7,795	12.1	5,740	8.9	150.83	10.4	58.00
2022年12月期※2	87,368	13,925	15.9	14,199	16.3	10,298	11.8	271.14	15.4	70.00
2023年12月期	78,196	10,350	13.2	10,960	14.0	8,175	10.5	218.89	10.7	60.00
2024年12月期(予想)	68,000	5,400	7.9	6,000	8.8	3,700	5.4	107.68	4.9	60.00

※1 2018年12月期は決算期変更のため、当社および国内連結子会社は10カ月・海外連結子会社は12カ月の変則決算となっております。

※2 2022年12月期の1株当たり年間配当金には、特別配当金10円を含んでおります。

特機 事業



キャッシュドローア&プリンター
mPOP



小型プリンター
TSP100IVシリーズ



ラベルプリンター
mC-Labelシリーズ



周辺機器



非接触ICカードリーダー
PitTouch Pro3シリーズ

工作機械 事業



スイス型CNC自動旋盤 SP-20



スイス型CNC自動旋盤 SD-26 type S



スイス型CNC自動旋盤 SL-10