

# 2024年12月期第2四半期(中間期) 決算補足説明資料

サカタインクス株式会社

2024年8月9日(資料公表日)

2024年8月26日(説明会開催日)

東証プライム | 証券コード:4633

本資料に記載されている業績見通し等の将来に関する記述は、当社が現在入手している情報及び合理的であると判断する一定の前提に基づいております。実際の業績等は様々な要因により大きく異なる可能性があります。また、記載金額は、単位未満を切り捨てて表示しております。

— 2024年12月期 第2四半期(中間期) 連結業績ハイライト

※2024年12月期(予想)は、本日2024年8月9日に公表しました通期の連結業績予想です。

※2024年12月期中間連結会計期間より、営業外収益に計上していた受取ロイヤリティーを売上高に含めて計上することに変更しました。2023年12月期中間連結会計期間についても遡及適用後の数値を記載しております。

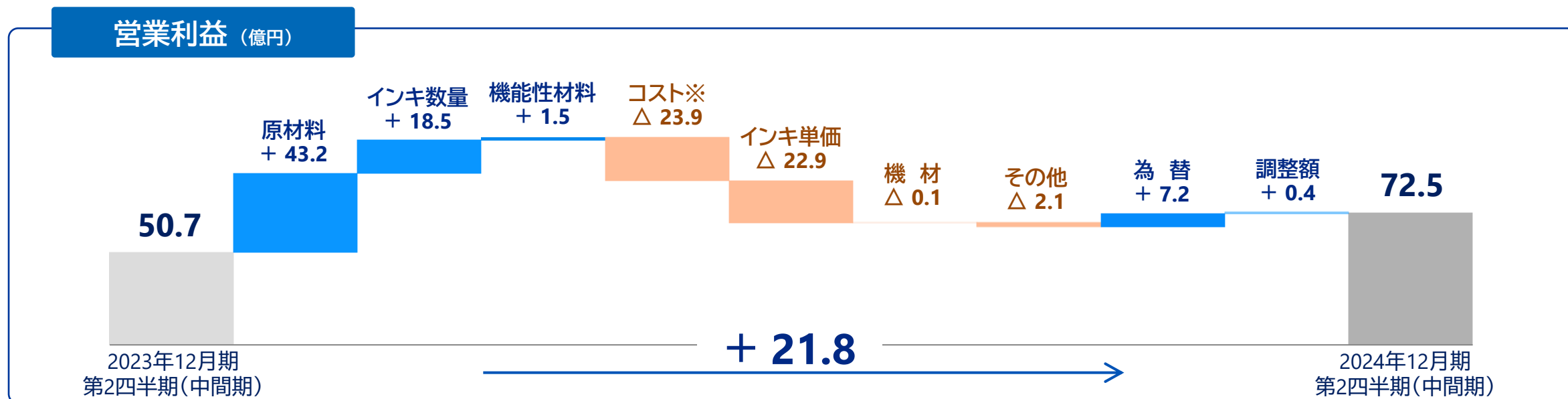
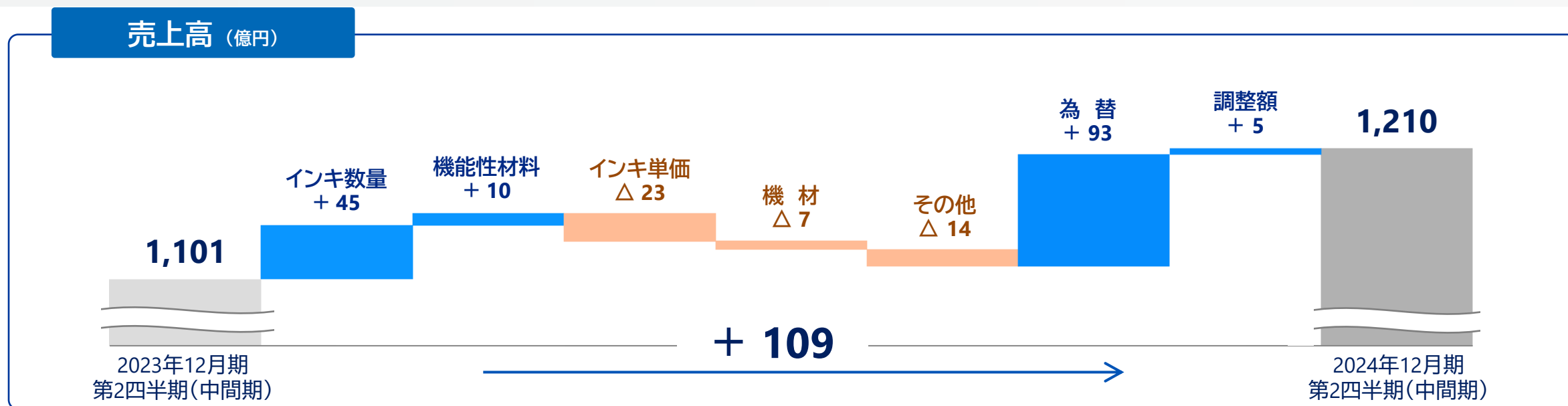
単位:百万円	2023年12月期 2Q(中間期)	2024年12月期 2Q(中間期)			2024年12月期 (予想)	
	金額	金額	増減額	増減率(%)	為替影響排除後 増減率(%)	金額
売上高	110,181	<b>121,084</b>	10,903	9.9	1.4	245,000
営業利益	5,075	<b>7,253</b>	2,178	42.9	28.6	14,000
経常利益	6,427	<b>7,146</b>	719	11.2	1.3	13,900
親会社株主に帰属する 中間(当期)純利益	3,812	<b>5,318</b>	1,505	39.5	26.3	9,400
期中レート(USドル)	134.86 円	<b>152.25 円</b>				151.00 円
	2023年12月期 2Q(中間期)	2024年12月期 2Q(中間期)		2024年12月期 (予想)		
営業利益率	4.6 %	<b>6.0 %</b>		5.7 %		
経常利益率	5.9 %	<b>5.9 %</b>		5.7 %		
親会社株主に帰属する 中間(当期)純利益率	3.5 %	<b>4.4 %</b>		3.8 %		
1株当たり 中間(当期)純利益	76.20 円	<b>106.26 円</b>		188.61 円		

— 2024年12月期 第2四半期(3ヶ月・中間期) セグメント別 売上高・営業利益

※2024年12月期中間連結会計期間より、営業外収益に計上していた受取ロイヤリティーを売上高に含めて計上することに変更したため、事業セグメントの利益または損失の算定方法を同様に変更しております。2023年12月期中間連結会計期間についても遡及適用後の数値を記載しております。

単位:百万円		2023年12月期 2Q(3ヶ月)	2024年12月期 2Q(3ヶ月)			2023年12月期 2Q(中間期)	2024年12月期 2Q(中間期)		
		金額	金額	増減率(%)	為替影響排除 後増減率(%)	金額	金額	増減率(%)	為替影響排除 後増減率(%)
売上高	印刷インキ・機材(日本)	13,152	13,219	0.5	0.5	26,129	25,448	△2.6	△2.6
	印刷インキ(アジア)	12,313	14,245	15.7	4.0	24,113	29,114	20.7	9.1
	印刷インキ(米州)	19,606	22,488	14.7	1.8	38,325	42,860	11.8	△0.8
	印刷インキ(欧州)	4,862	5,612	15.4	2.2	9,537	11,130	16.7	2.9
	機能性材料	4,044	5,190	28.3	21.5	8,170	9,618	17.7	11.8
	報告セグメント計	53,980	60,755	12.6	3.5	106,276	118,172	11.2	2.3
	その他	3,555	2,789	△21.5	△21.5	7,419	5,993	△19.2	△19.2
	調整額	△1,582	△1,613	-	-	△3,514	△3,081	-	-
	合計	55,953	61,932	10.7	2.0	110,181	121,084	9.9	1.4
営業利益	印刷インキ・機材(日本)	299	173	△42.0	△42.0	520	527	1.3	1.3
	印刷インキ(アジア)	826	1,301	57.4	40.1	1,589	2,892	82.0	62.7
	印刷インキ(米州)	1,382	1,396	1.0	△10.5	2,494	2,718	9.0	△3.7
	印刷インキ(欧州)	△239	2	-	-	△383	210	-	-
	機能性材料	441	550	24.6	15.1	976	1,195	22.5	15.0
	報告セグメント計	2,711	3,425	26.3	13.5	5,198	7,544	45.1	31.2
	その他	116	△36	△131.6	△131.6	238	30	△87.1	△87.1
	調整額	△193	△60	-	-	△361	△321	-	-
	合計	2,634	3,327	26.3	13.1	5,075	7,253	42.9	28.6

— 2024年12月期 第2四半期(中間期) 前年同期比 要因別増減



※コスト: 製造経費や販管費など

— 2024年12月期 第2四半期(中間期) 連結財務ハイライト

単位:億円

科目	2023年12月31日	2024年6月30日	増減
流動資産	1,105	<b>1,182</b>	77
固定資産	835	<b>929</b>	94
資産合計	1,940	<b>2,112</b>	171
流動負債	618	<b>632</b>	14
固定負債	266	<b>291</b>	25
負債合計	884	<b>924</b>	39
自己資本※	987	<b>1,120</b>	132
非支配株主持分	68	<b>68</b>	△0
純資産合計	1,056	<b>1,188</b>	132
負債・純資産合計	1,940	<b>2,112</b>	171

期末レート(USドル)                      141.83 円                      **161.07 円**

※自己資本 = 株主資本合計 + その他の包括利益累計額

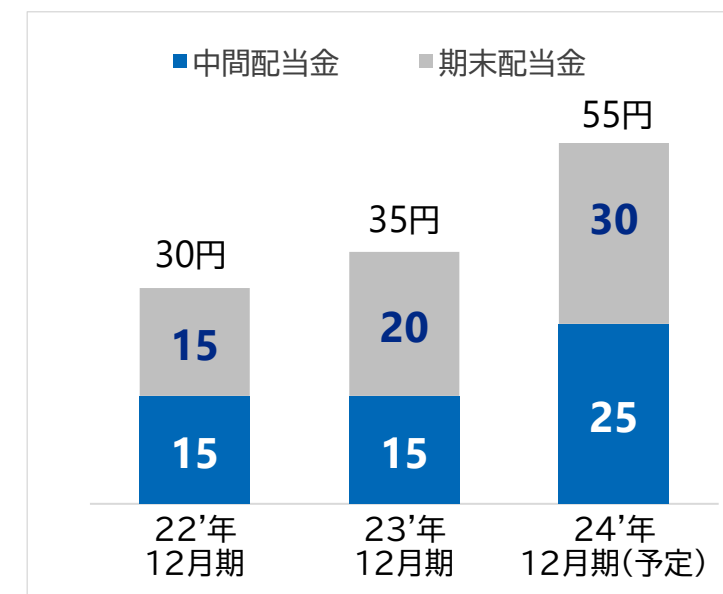
	2023年12月31日	2024年6月30日	増減
1株当たり純資産	1,974.19 円	<b>2,243.23 円</b>	269.04 円

有利子負債

2023年12月末                      264 億円  
2024年 6月末                      **273 億円**

自己資本比率

2023年12月末                      50.9 %  
2024年 6月末                      **53.0 %**



— 2024年12月期 通期業績予想

※2024年12月期(予想)は、本日2024年8月9日に公表しました通期の連結業績予想です。

※2024年12月期より、営業外収益に計上していた受取ロイヤリティーを売上高に含めて計上することに変更しました。2023年12月期についても遡及適用後の数値を記載しております。

単位:百万円	2022年12月期	2023年12月期	2024年12月期(予想)		
	金額	金額	金額	増減額	増減率(%)
売上高	215,531	228,362	<b>245,000</b>	16,637	7.3
営業利益	4,125	11,448	<b>14,000</b>	2,551	22.3
経常利益	4,961	13,634	<b>13,900</b>	265	1.9
親会社株主に帰属する当期純利益	4,555	7,466	<b>9,400</b>	1,933	25.9
期中レート(USドル)	131.43 円	140.56 円	<b>151.00 円</b>		
	2022年12月期	2023年12月期	2024年12月期(予想)		
営業利益率	1.9 %	5.0 %	<b>5.7 %</b>		
経常利益率	2.3 %	6.0 %	<b>5.7 %</b>		
親会社株主に帰属する当期純利益率	2.1 %	3.3 %	<b>3.8 %</b>		
1 株 当 期 純 利 益	85.52 円	149.22 円	<b>188.61 円</b>		

# SAKATA INX...

Visual Communication Technology

「本資料は、当社ウェブサイト(「IR情報」>「IRライブラリ」>「決算短信」  
【<https://www.inx.co.jp/ir/library/settle.html>】)にも掲載しております。」

お問い合わせ先

サカタインクス株式会社 コーポレートコミュニケーション部

☎ 電話 03-5689-6601

✉ メール [inx-prir@inx.co.jp](mailto:inx-prir@inx.co.jp)