

証券コード：6748

SEIWA

創意 ⊕ 革新

モノづくりの原点を見つめ、これから変わるもの変わらぬもの

2024年12月期 第2四半期（中間期）

2024年8月9日

決算補足資料

皇和電機株式会社

- 売上高 前年同期より2.5%増加
産業用照明器具と道路・トンネル照明器具は増収だが、電磁波環境対策部品は減収
- 営業利益 前年同期より100.2%増加
道路情報表示システムと道路・トンネル照明器具の増益によるもの

(単位：百万円)

	2023年12月期 第2四半期	2024年12月期 第2四半期	増減	増減率(%)
売上高	10,735	11,003	268	2.5
売上総利益	2,277	2,624	346	15.2
販管費	2,033	2,134	101	5.0
営業利益	244	489	245	100.2
経常利益	326	542	216	66.3
親会社株主に帰属する 中間純利益	207	372	165	79.9
自己資本当期純利益率(%)	1.4	2.3	0.9	—
総資産経常利益率(%)	1.2	1.9	0.7	—
売上高営業利益率(%)	2.3	4.5	2.2	—

(官需比率)

43%

45%

セグメント別の状況 ①情報機器事業

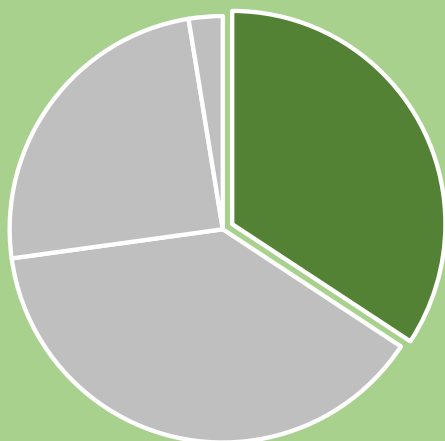
SEIWA

Information System

情報機器事業

2024年12月期第2四半期
売上高構成比

34.2%



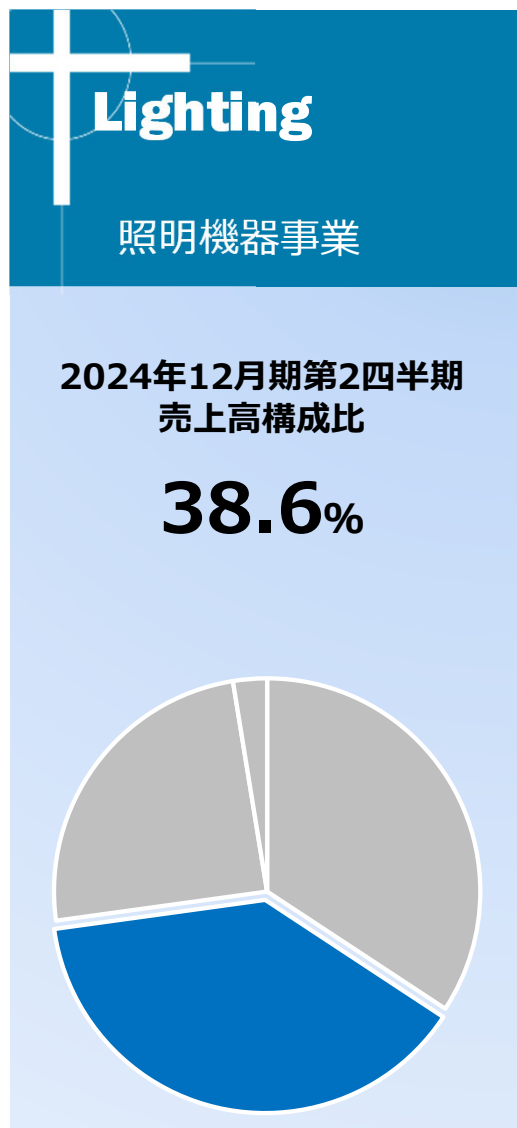
(単位：百万円)

	2023年12月期 第2四半期	2024年12月期 第2四半期	増減	増減率(%)
売上高	3,789	3,769	△ 19	△ 0.5
セグメント利益	239	415	175	73.3
受注高	4,716	2,130	△ 2,586	△ 54.8
受注残高	8,430	10,011	1,580	18.8

- (売上高) 高速道路向けは増加、一般道路向けは減少
- (利益) 収益性の改善により増益
- (受注) 受注高は、高速道路向けが大幅減、一般道路向けは増加
前期の受注高の増加により、受注残高は増加

セグメント別の状況 ②照明機器事業

SEIWA



(単位：百万円)

	2023年12月期 第2四半期	2024年12月期 第2四半期	増減	増減率(%)
売上高	3,835	4,242	407	10.6
セグメント利益	568	781	213	37.5
受注高	4,168	4,666	498	11.9
受注残高	2,668	3,268	599	22.5

- (売上高) 民間設備関連：産業用照明器具は増加
公共設備関連：道路・トンネル照明器具は増加
- (利益) 民間設備関連：増収による増益
公共設備関連：増収による増益に加え、この期間に採算性の高い案件が多かった
- (受注) 道路・トンネル照明器具は増加
受注高の増加により、受注残高は増加

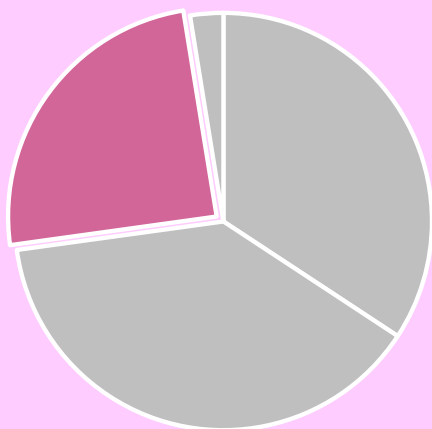
セグメント別の状況 ③コンポーネント事業

SEIWA

Component コンポーネント事業

2024年12月期第2四半期
売上高構成比

24.6%



(単位：百万円)

	2023年12月期 第2四半期	2024年12月期 第2四半期	増減	増減率(%)
売上高	2,888	2,709	△ 179	△ 6.2
セグメント利益	247	143	△ 104	△ 42.3
受注高	2,545	2,711	166	6.5
受注残高	660	406	△ 254	△ 38.5

- (売上高) 配線保護機材は減少、配管保護機材は増加
電磁波環境対策部品は顧客の在庫調整の影響を受け減少
- (利益) 電磁波環境対策部品の減収に伴う減益
- (受注) 配線保護機材と配管保護機材および電磁波環境対策部品の
期中受注高は増加
納期の改善が進んだことにより、受注残高は減少

(単位：百万円)

	2023年12月期 期末	2024年12月期 第2四半期末	増減
資産	27,939	27,898	△ 40
流動資産	19,190	18,279	△ 911
受取手形、売掛金及び契約資産	10,016	7,339	△2,676
固定資産	8,748	9,619	870
負債	12,292	11,306	△ 985
流動負債	10,581	9,597	△ 983
短期借入金	4,200	2,000	△ 2,200
固定負債	1,710	1,708	△ 2
純資産	15,647	16,592	945
その他有価証券評価差額金	1,455	2,136	681
<自己資本比率>	55.9%	59.4%	3.5PT

主な増減理由

- (資産) 減少：受取手形、売掛金及び契約資産が減少
- (負債) 減少：短期借入金が減少
- (純資産) 増加：利益剰余金およびその他有価証券評価差額金が増加

2024年12月期通期業績見通し

SEIWA

2024年2月13日に公表した業績予想からの修正：**無し**

第2四半期（中間）連結業績予想値との差異について

売上高： ほぼ予想値どおり 道路・トンネル照明器具と配管保護機材は予想を上回ったが、道路情報表示システムと電磁波環境対策部品は下回る結果となった

利益： 情報機器事業の収益性の改善と、道路・トンネル照明器具がこの期間に採算性の高い案件が多かったため、営業利益、経常利益、親会社株主に帰属する中間純利益は前回予想値を上回る結果となった

(単位：百万円)

	第2四半期予想値	第2四半期実績値	増減額 (増減率%)	通期予想値
売上高	11,200	11,003	△196 (△1.8)	25,500
営業利益	260	489	229 (88.4)	1,480
経常利益	310	542	232 (75.0)	1,550
親会社株主に帰属する 中間純利益	210	372	162 (77.4)	1,070

通期業績予想値について

通期の連結業績見通しについては原材料価格や物流費の上昇など引き続き不安定な状況で推移することが予想されるため、現時点では前回発表予想から変更なし 今後の業績推移に応じて修正の必要が生じた場合には速やかに公表する

星和電機株式会社

TEL: 0774-55-8181

FAX: 0774-58-2034

E-mail: info@seiwa.co.jp

<https://www.seiwa.co.jp>

当資料には、2024年8月9日時点の将来に関する前提・見通し・計画に基づく予測が含まれています。世界経済・競合状況・為替変動等に関するリスクや不確定要素により、実際の業績が記載の予測と異なる可能性があります。