

2025年3月期 第1四半期  
**決算補足説明資料**

2024年8月14日

株式会社インターネットインフィニティ 〈証券コード:6545〉



INTERNET  
INFINITY

Copyright© internet infinity Inc. All Rights Reserved.

## ■ 2025年3月期 第1四半期業績

連結売上高

**1,282** 百万円  
(前年同期比 +7.0%)

連結営業利益

**116** 百万円  
(前年同期比+2982.1%)

連結純利益

**68** 百万円  
(前年同期比+6990.8%)

※稼働率(4~6月平均)

	2019	2021	2024
直営店	73.4%	58.7%	75.9%
FC店	50.1%	54.5%	69.1%

### レコードブック事業

- ✓ 直営店、FC店ともに稼働率が向上※
- ✓ 直営店は新型コロナ流行前と同等まで回復、営業利益は大きく増加

### アクティブライフ事業

- ✓ 既存の福祉用具貸与事業(カンケイ舎、フルケア)は堅調に推移
- ✓ 住宅リフォーム事業(正光技建)は大型案件受注など回復基調  
更に資源価格高騰による原価率上昇の改善策を推進し、利益率回復

### Webソリューション事業

- ✓ コンサルティング業務(シルバーマーケティング支援)や、25年4月法改正に対応するコンテンツの提供(仕事と介護の両立支援)などのサービスを拡充

### 全体に関わる事項

- ✓ 前年同四半期は本社移転決定に伴い、減価償却費等の一時的な負担が増加、当期は移転に伴う固定費の削減等により販管費が減少

## ■ 2025年3月期 通期業績見込

- ✓ 例年の業績はやや下期に偏重傾向がみられるが、当期は各段階利益の進捗率が1Q終了時点で25%超と順調に推移

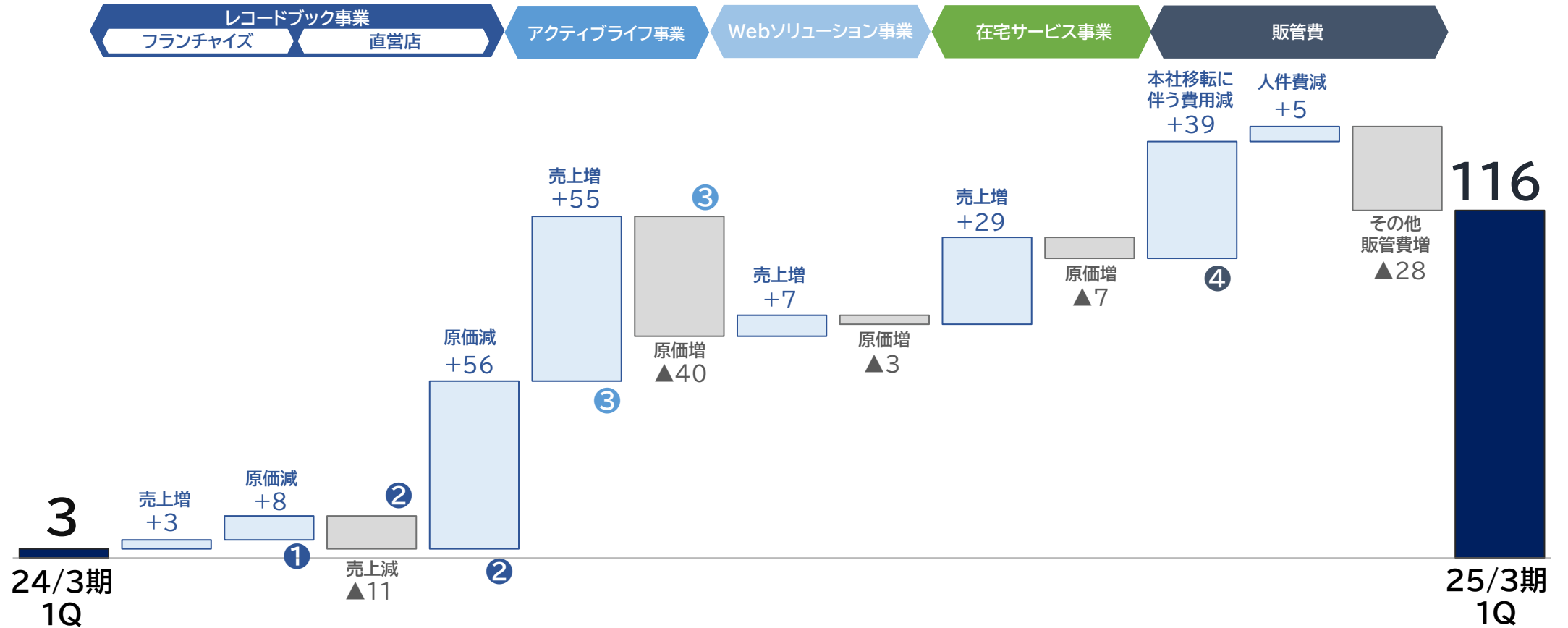
2025年3月期 第1四半期業績

## 業績サマリー

単位:百万円 ( )内は利益率	2024/3期 1Q 実績	2025/3期 1Q 実績	増減率	主な増減理由
売上高	1,199	1,282	+7.0%	アクティブライフ+54、在宅サービス+29、Web+7、レコードブック▲8
営業利益	3 (0.3%)	116 (9.1%)	+2982.1%	レコードブック+53、本社+21、在宅サービス+17、アクティブライフ+17、Web+3
経常利益	9 (0.8%)	122 (9.6%)	+1223.9%	【営業外収益の増加理由】 事業譲渡益+10
親会社株主に帰属する 四半期純利益	0 (0.1%)	68 (5.4%)	+6990.8%	
ROE (%)	0.3	20.4		
EPS (円)	0	12		

※ 四半期のROEは年率換算

# 営業利益増減分析



- ① 主に一部フランチャイズ契約における、当社負担の地代家賃・減価償却がプラン変更等に伴い減少
- ② FC譲渡や閉店で店舗数減少・新入社員の入社数が昨年比減により売上高・売上原価ともに減少
- ③ フルケア・正光技建で大型案件受注等により増加
- ④ 本社移転により固定費が削減。昨年同四半期の移転に伴う一時的な費用負担が当期はなくなったため

## セグメント別実績

2024/3期 1Q

2025/3期 1Q

増減額

(単位:百万円)	売上高	構成比	営業利益※	売上高	構成比	営業利益	売上高	営業利益
■ヘルスケアソリューション事業	818	68.3%	61	872	68.0%	136	+53	+74
レコードブック	468	39.1%	55	460	35.9%	108	▲8	+53
直営店	276	23.1%	15	265	20.7%	57	▲10	+41
フランチャイズ	192	16.0%	39	194	15.2%	51	+2	+11
アクティブライフ	291	24.3%	7	346	27.0%	25	+54	+17
Webソリューション	58	4.9%	▲1	66	5.2%	2	+7	+3
シルバーマーケティング	22	1.9%		26	2.0%		+3	
仕事と介護の両立支援	32	2.7%		34	2.7%		+2	
メディカル	3	0.3%		5	0.4%		+1	
■在宅サービス事業	380	31.7%	86	409	32.0%	103	+29	+17
通所介護	114	9.5%	29	124	9.7%	34	+9	+5
訪問介護	118	9.9%	34	127	10.0%	37	+8	+2
居宅介護支援	87	7.3%	23	91	7.1%	27	+3	+3
施設介護	59	5.0%	0	66	5.2%	4	+6	+5
調整額	-	-	▲144	-	-	▲123	-	+21
合計	1,199	100.0%	3	1,282	100.0%	116	+83	+112

※前年同期の営業利益には、各セグメントに本社移転に伴う一時的な費用(合計▲27百万円)を配賦

## 売上高・営業利益推移

## point

◆ 2024年4月 レコードブック事業を株式会社レコードブックへ分社化

**直営店** FC店へ譲渡、不採算店の閉店等により店舗数減少、売上高は減少し、営業利益は増加

**フランチャイズ** 利用者数増加等によりロイヤルティ収入は前年同四半期比で増加

## 売上高

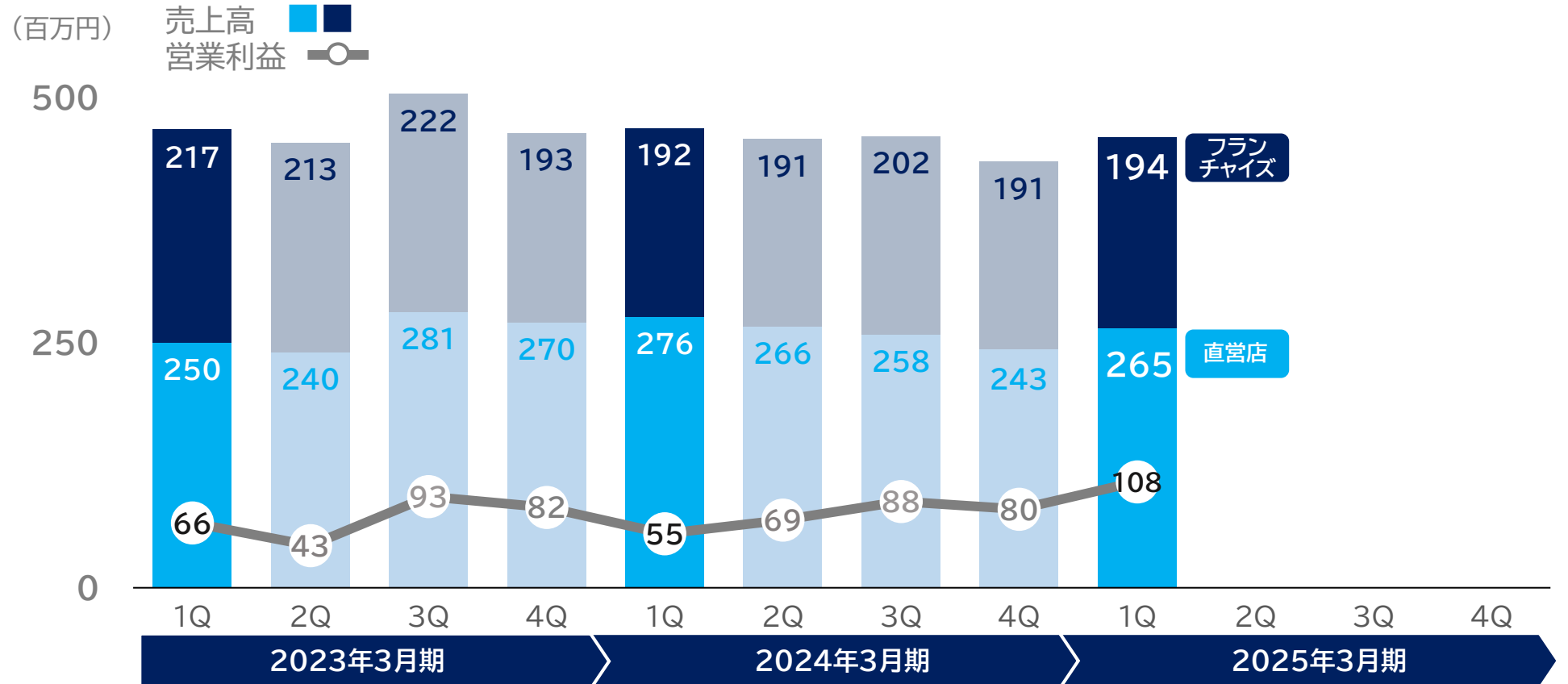
460百万円

(前期比▲1.8%)

## 営業利益

108百万円

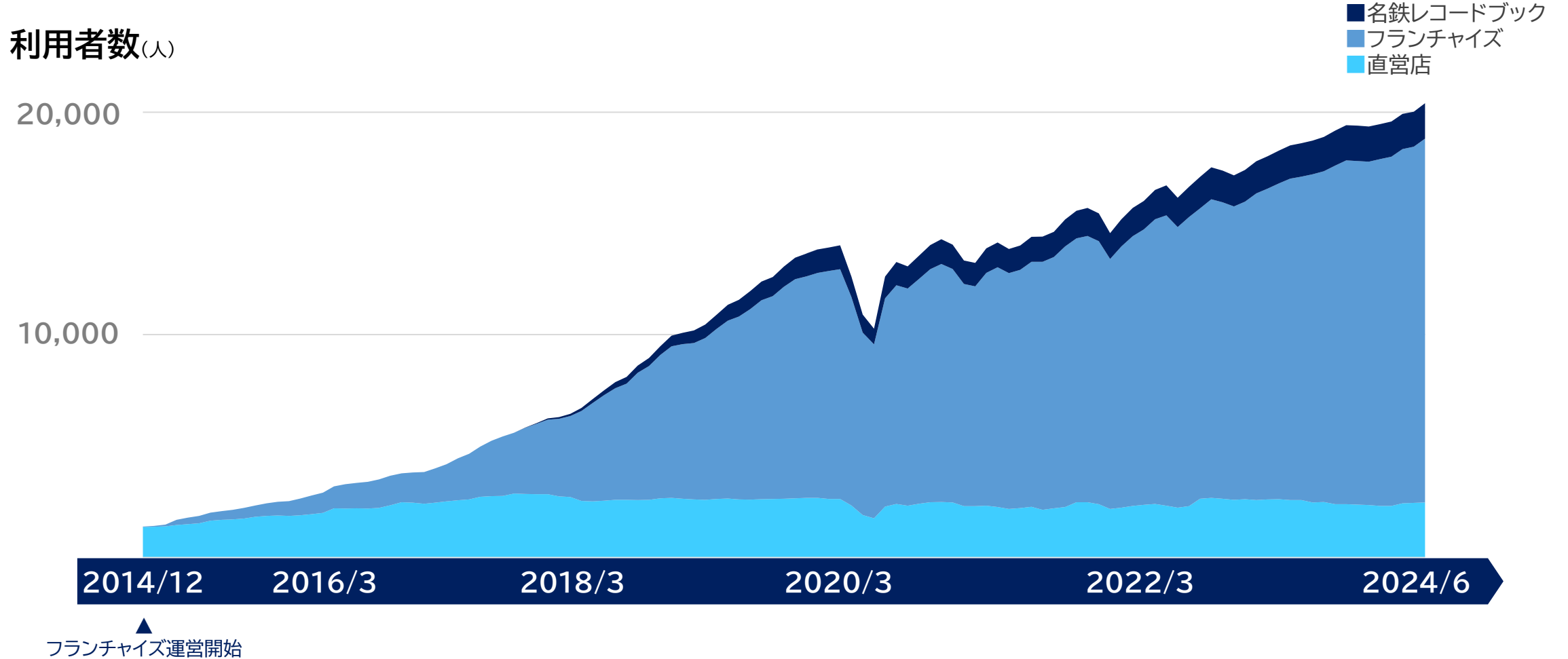
(前期比+95.4%)



## レコードブック利用者数推移

2024年5月 月間利用者数が20,000人を突破

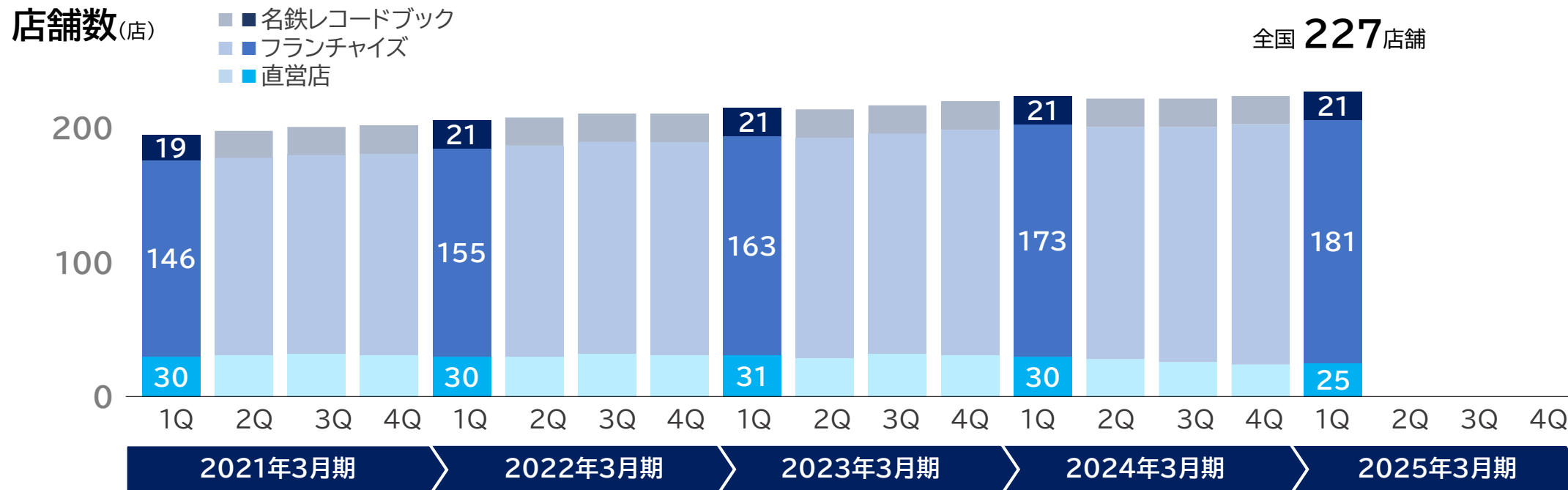
既存店舗の稼働率向上と新規出店を継続し、今後も利用者数増加を見込む





## レコードブック店舗数推移

今期の新規出店数は前期と同水準の**12店舗前後**の開設を見込む  
 新規契約の申込件数は増加傾向のため、物件選定の早期化を目指す



新規	9	3	4	2	4	3	3	0	5	3	4	4	5	1	2	4	3
閉店	4	0	1	1	0	1	0	0	1	4	2	0	1	3	2	2	0
店舗計	195	198	201	202	206	208	211	211	215	214	217	220	224	222	222	224	227
FC化	0	0	0	1	1	1	0	1	0	1	0	1	1	1	1	0	0
直営化	2	1	1	0	0	2	2	0	0	1	3	0	0	0	0	0	1

# 売上高・営業利益推移

## point

- フルケア** 複数の大型受注獲得、2024年4月に1事業所を事業譲渡
- 正光技建** 大型受注獲得など前年同四半期比で受注は増加傾向  
引き続き原価率改善に向け仕入れ先見直し等を推進

## 売上高

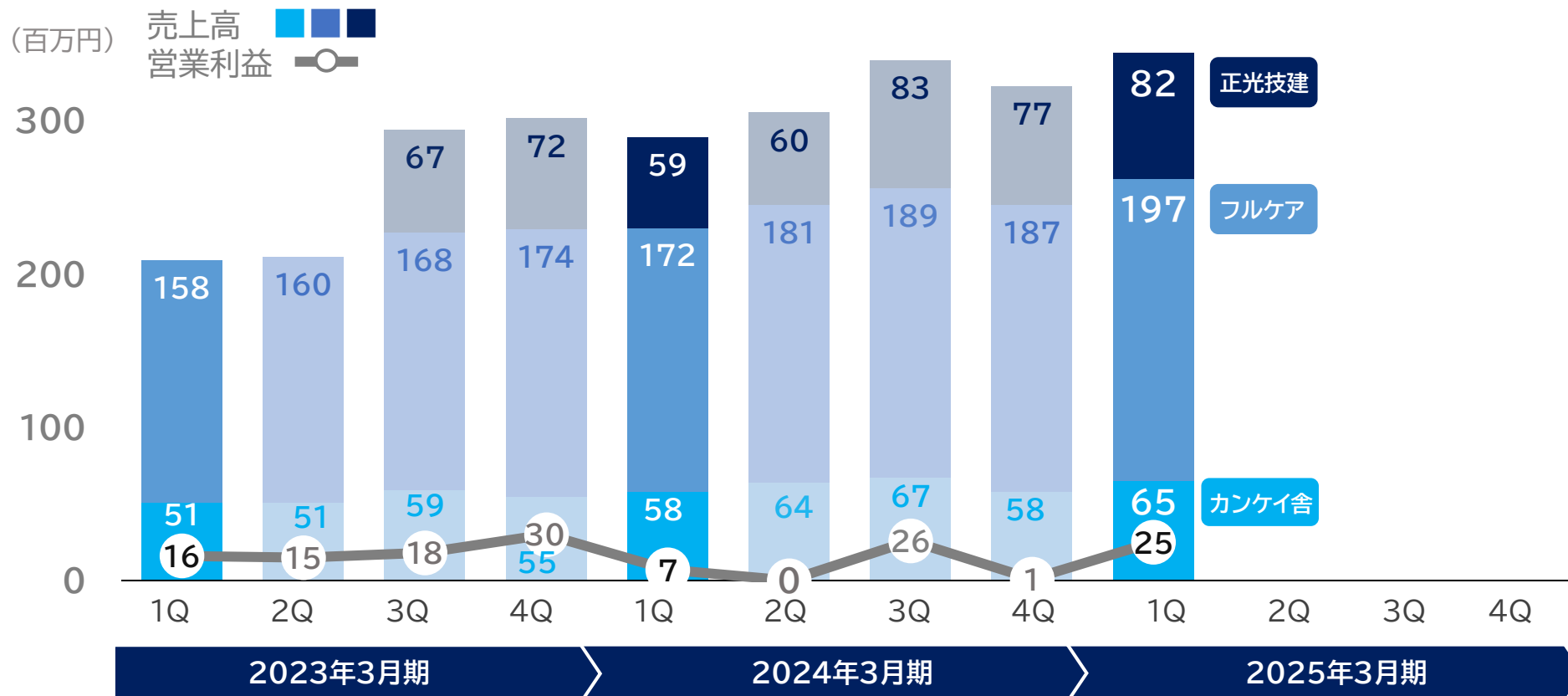
346百万円

(前期比+18.9%)

## 営業利益

25百万円

(前期比+222.3%)



# 売上高・営業利益推移

## point

**シルバーマーケティング**

従来のマーケティングリサーチ等に加え、コンサルティングサービスを提供  
ChatGPTを活用した書類支援ツール等コンテンツを拡充

**仕事と介護の両立支援**

25年4月の介護育児休業法改正に対応する「eラーニング」機能の提供を開始  
【当四半期のサービス提供開始企業】日立グループ4社、東京ガスネットワーク

## 売上高

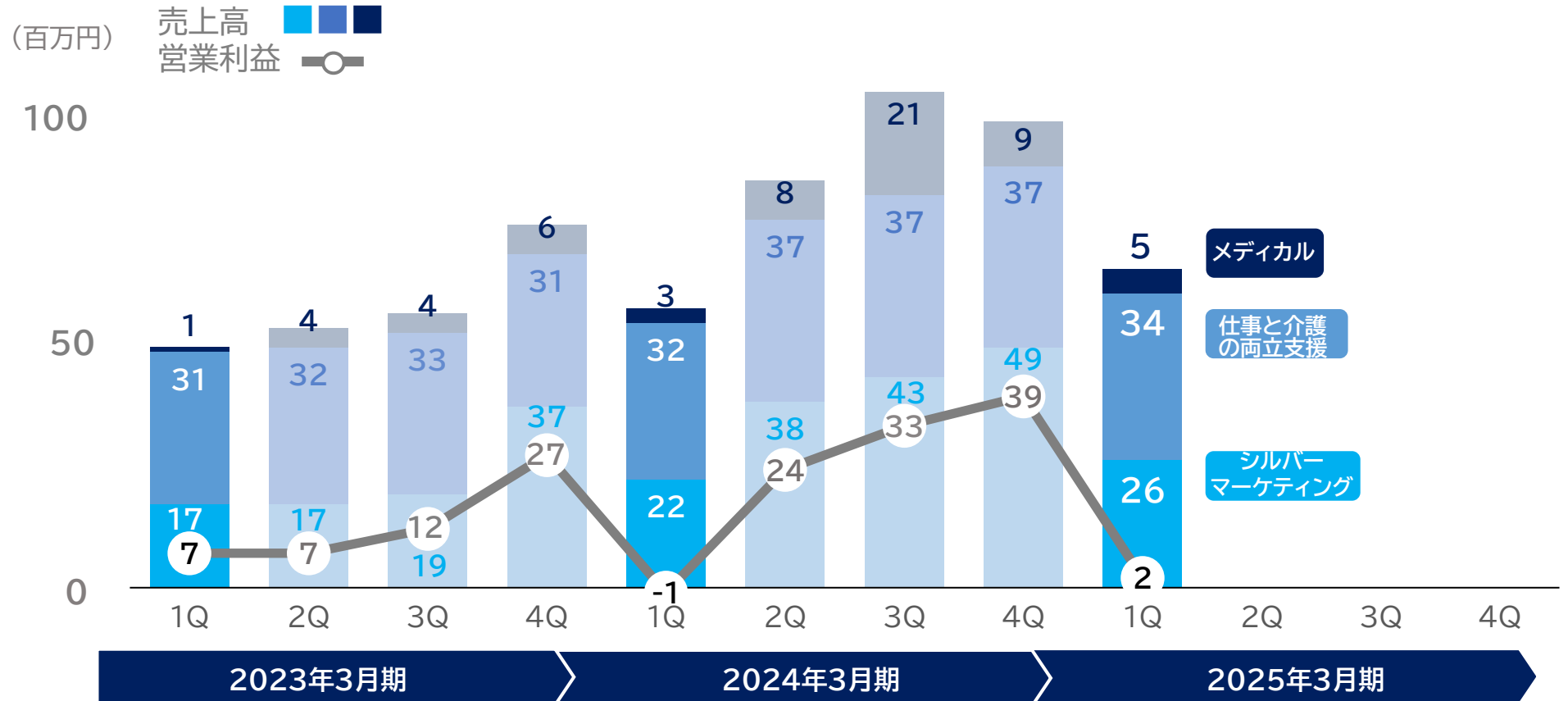
66百万円

(前期比+12.6%)

## 営業利益

2百万円

(前年同期▲1百万円)



# 売上高・営業利益推移

## point

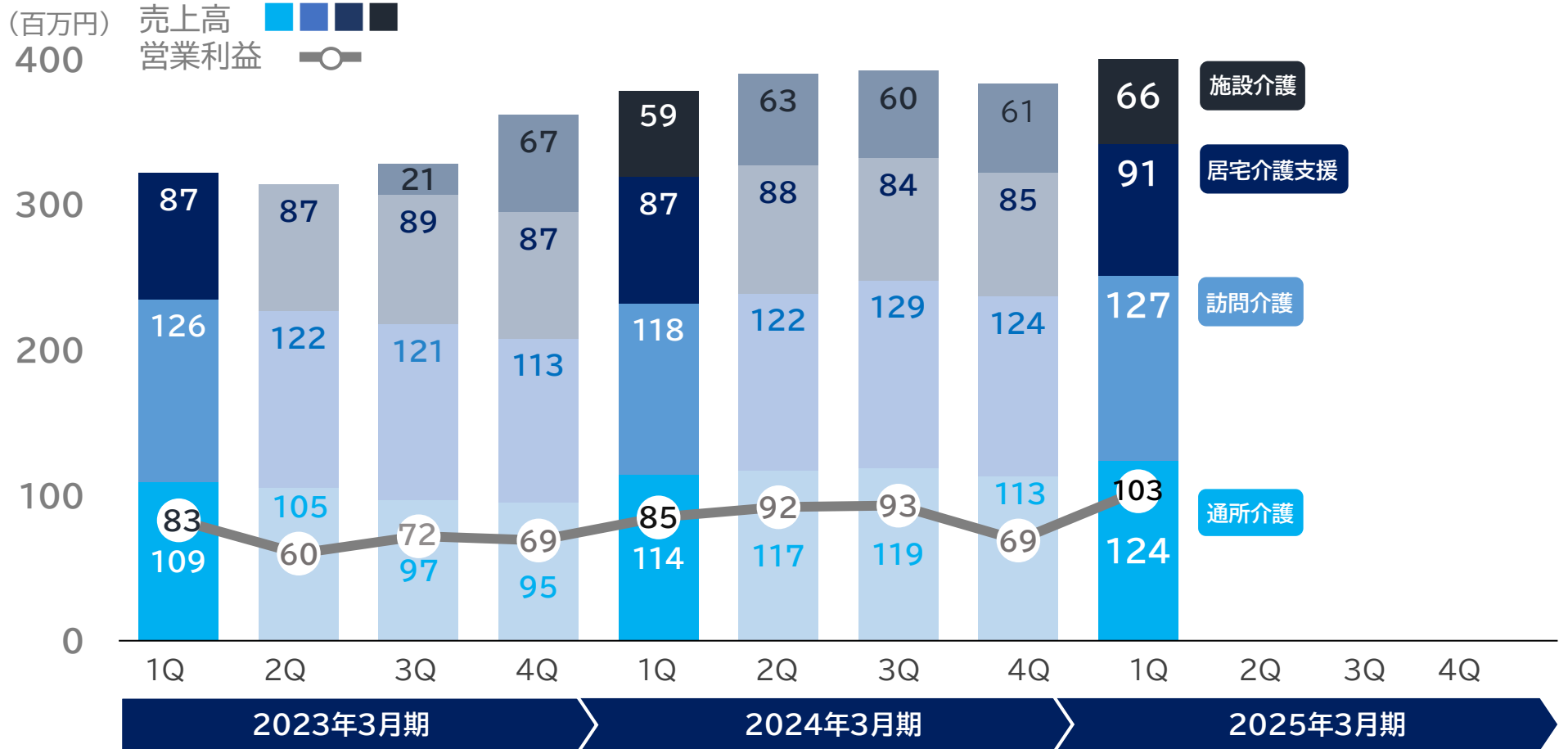
- 通所介護** 看護職員の増員により機能訓練加算の新規取得
- 訪問介護** 既存事業所のサービス提供回数増、6月に船橋市で新規開業
- 施設介護** 入居者数が前年同期比で増加

## 売上高

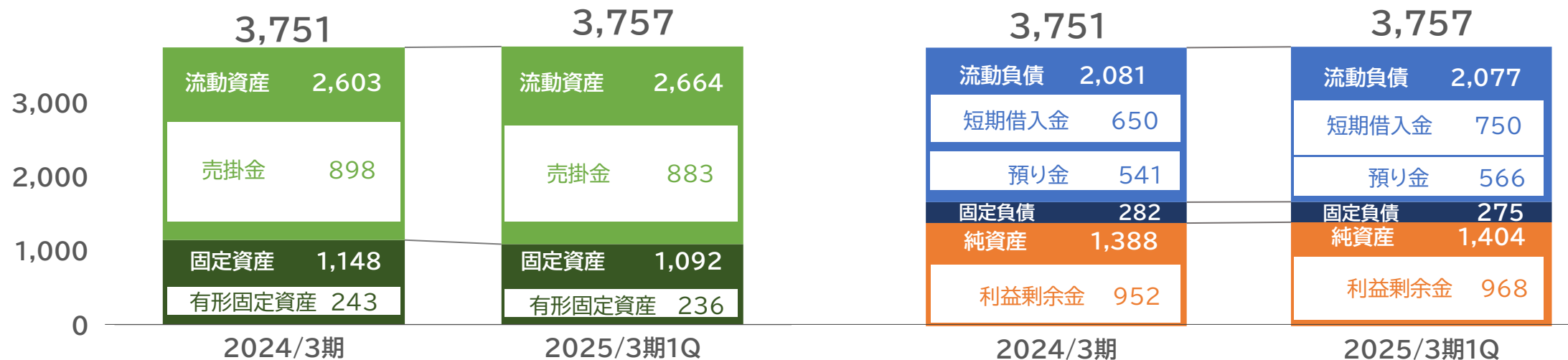
**409**百万円  
(前期比+7.7%)

## 営業利益

**103**百万円  
(前期比+19.8%)

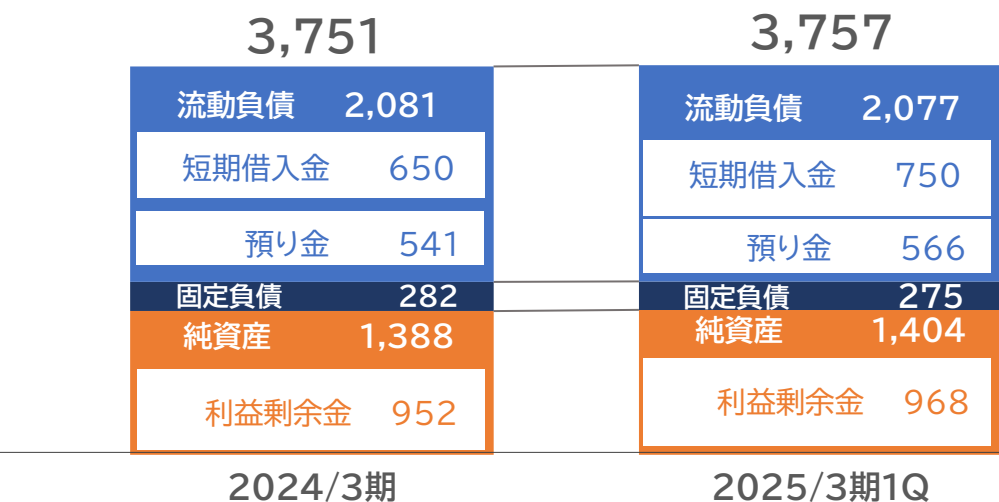


# 四半期連結貸借対照表



	2024/3期	2025/3期1Q	増減額
流動資産	2,603	2,664	+61
現金・預金	1,563	1,650	+86
売掛金	898	883	▲15
その他	140	131	▲9
固定資産	1,148	1,092	▲56
有形固定資産	243	236	▲7
無形固定資産	563	532	▲31
投資その他資産	341	323	▲18
<b>資産合計</b>	<b>3,751</b>	<b>3,757</b>	<b>+5</b>

- ① レコードブックの分社化に伴う手元資金の調整のため調達
- ② 主にレコードブックの利用者数回復に伴う増加



	2024/3期	2025/3期1Q	増減額
流動負債	2,081	2,077	▲3
短期借入金	650	750	+100
預り金	541	566	+25
その他	889	761	▲128
固定負債	282	275	▲6
長期借入金	168	160	▲7
その他	113	115	+1
純資産合計	1,388	1,404	+15
資本金	252	252	—
資本剰余金	239	239	—
利益剰余金	952	968	+15
自己株式	▲56	▲56	—
<b>負債純資産合計</b>	<b>3,751</b>	<b>3,757</b>	<b>+5</b>

2025年3月期 通期業績見通し

## 通期業績予想サマリー

各事業の利益率改善により、各段階利益は二桁増益へ  
1Qの進捗状況も各事業、概ね順調に推移

単位:百万円 ( )内は利益率	2024/3期 通期実績	2025/3期 通期予想	前期比 増減率	2025/3期 1Q実績	通期予想比 進捗率
売上高	4,959	5,102	+2.9%	1,282	25.1%
営業利益	230 (4.6%)	355 (7.0%)	+54.5%	116 (9.1%)	32.7%
経常利益	271 (5.3%)	350 (6.9%)	+29.2%	122 (9.6%)	35.0%
親会社株主に帰属する 当期純利益	130 (2.6%)	204 (4.0%)	+56.6%	68 (5.4%)	33.6%
ROE (%) ※1	9.8	13.8		20.4	
EPS (円) ※2	24	38		12	
1株当たり配当 (円)	5	8			

※1 四半期のROEは年率換算

※2 通期予想のEPSは当四半期における自己株式の取得による影響を考慮

## セグメント別見通し

## レコードブック事業、アクティブライフ事業を中心に増益

2024/3期実績

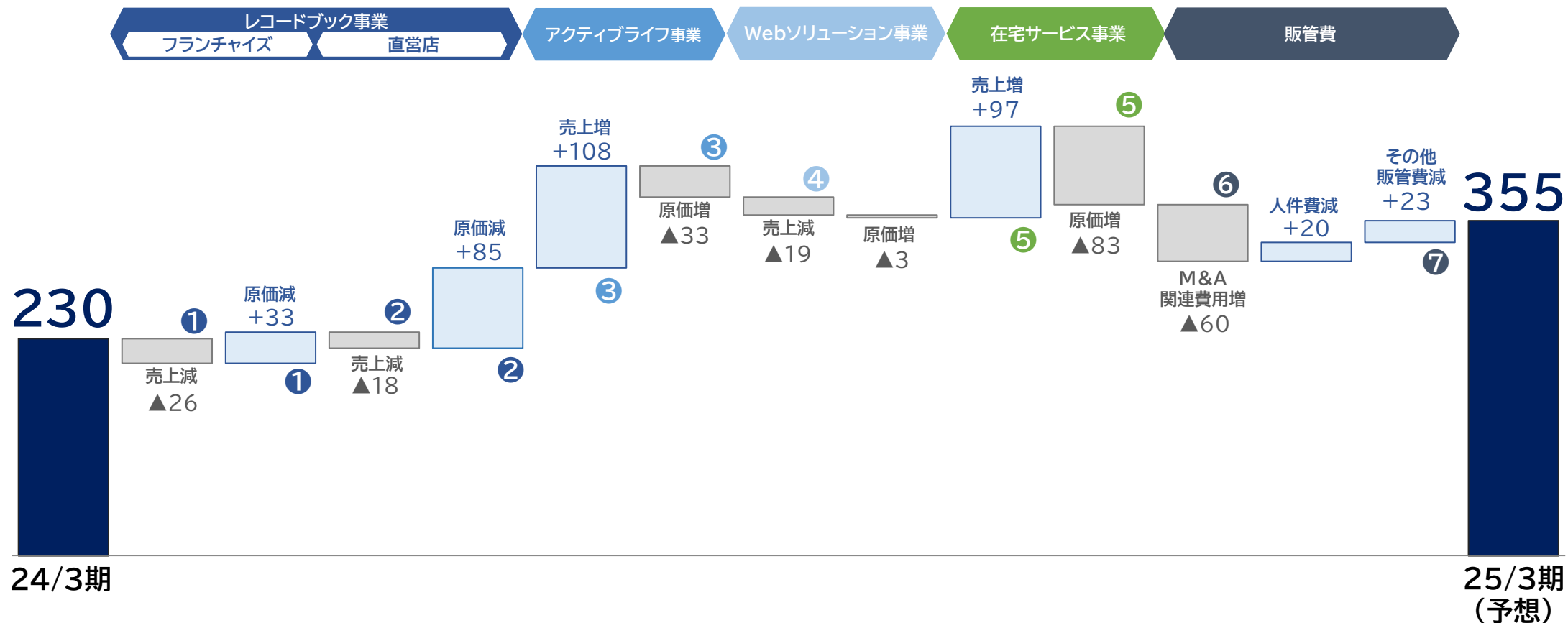
2025/3期見込

増減額

(単位:百万円)	2024/3期実績			2025/3期見込			増減額	
	売上高	構成比	営業利益	売上高	構成比	営業利益	売上高	営業利益
■ヘルスケアソリューション事業	3,414	68.8%	421	3,460	67.8%	600	+45	+179
レコードブック	1,820	36.7%	292	1,776	34.8%	433	▲44	+141
直営店	1,043	21.0%	118	1,027	20.1%	213	▲16	+94
フランチャイズ	776	15.7%	173	749	14.7%	220	▲27	+47
アクティブライフ	1,256	25.3%	34	1,365	26.8%	100	+108	+66
Webソリューション	337	6.8%	95	318	6.2%	66	▲18	▲28
シルバーマーケティング	152	3.1%		126	2.5%		▲25	
仕事と介護の両立支援	143	2.9%		141	2.8%		▲2	
メディカル	41	0.8%		50	1.0%		+8	
■在宅サービス事業	1,544	31.2%	339	1,642	32.2%	359	+97	+20
通所介護	463	9.3%	113	470	9.2%	110	+7	▲3
訪問介護	493	9.9%	147	555	10.9%	158	+62	+11
居宅介護支援	344	7.0%	84	366	7.2%	93	+21	+9
施設介護	243	4.9%	▲6	249	4.9%	▲3	+6	+3
調整額	—	—	▲530	—	—	▲604	—	▲74
合計	4,959	100.0%	230	5,102	100.0%	355	+143	+125



# 営業利益見通し増減分析



- ① 主に一部フランチャイズ契約における、当社負担の地代家賃・減価償却がプラン変更等に伴い減少
- ② 稼働率向上と不採算店舗の期中の閉店により増益
- ③ 正光技建で翌期完工予定の大型案件を獲得。仕入れ先の見直し等により原価率低減を推進
- ④ 仕事と介護の両立支援は、25年4月の介護休業法改正に向けて26/3期の契約数増加を目指し、提供サービスの見直しを検討
- ⑤ 各事業で順調に推移し、増収増益。訪問介護事業では営業所を増設予定
- ⑥ 25/3期も新規のM&A等を想定した費用を織り込み済
- ⑦ 24/3期の本社移転により地代家賃等の販管費が減少

# セグメント別業績見通しの進捗状況 ①

通期見通し		進捗状況	(単位:百万円)	point
レコードブック (直営店)	売上高 概ね計画通り	通期予想 1Q実績	1,027 265	<ul style="list-style-type: none"> <li>✓ 1店舗当たりの利用者数、サービス提供回数増加により、当四半期は順調に進捗</li> </ul>
	営業利益 概ね計画通り	通期予想 1Q実績	213 57	
レコードブック (フランチャイズ)	売上高 概ね計画通り	通期予想 1Q実績	749 194	<p>(既存加盟店)</p> <ul style="list-style-type: none"> <li>✓ 稼働率好調により、ロイヤルティ売上は順調に推移</li> </ul> <p>(加盟店開発)</p> <ul style="list-style-type: none"> <li>✓ 当期の出店は前期と同水準の12店舗前後の見込み</li> <li>✓ 当四半期は3店舗出店と概ね予定通りの進捗</li> <li>✓ 引き続き物件選定の早期化を目指す</li> </ul>
	営業利益 概ね計画通り	通期予想 1Q実績	220 51	
アクティブライフ	売上高 概ね計画通り	通期予想 1Q実績	1,365 346	<ul style="list-style-type: none"> <li>✓ 既存の福祉用具事業(カンケイ舎、フルケア)は堅調に推移</li> <li>✓ 住宅リフォーム事業等を(正光技建)と福祉用具事業(フルケア)の連携により更なる成長を目指す</li> </ul>
	営業利益 概ね計画通り	通期予想 1Q実績	100 25	

## セグメント別業績見通しの進捗状況 ②

通期見通し		進捗状況	(単位:百万円)	point
<b>Webソリューション</b> 	<b>売上高</b> 概ね計画通り	通期予想 318 1Q実績 66		✓ 例年、下期に偏重する傾向があるため、1Qでは概ね予定通りの進捗
	<b>営業利益</b> 概ね計画通り	通期予想 66 1Q実績 2		
<b>在宅サービス</b> 	<b>売上高</b> 概ね計画通り	通期予想 1,642 1Q実績 409		✓ 通所介護事業は、看護職員の増員による機能訓練加算の取得に伴い単価が上昇。前年同四半期比・計画比ともに好調に推移
	<b>営業利益</b> 概ね計画通り	通期予想 359 1Q実績 103		
<b>本社</b> (管理部門等の販管費) 	<b>営業利益</b> 概ね計画通り	通期予想 ▲604 1Q実績 ▲123		✓ 前期に実行した本社移転に伴い、固定費が削減  ✓ M&A関連の予備費用等を第2四半期以降に想定しているため、概ね計画通りに推移

## 株主還元策

2024年3月期から配当を開始し、2025年3月期は増配予定

### ■ 利益配分に関する基本方針

- ✓ 資本の健全性や成長投資とのバランスを検討した上で、配当を基本として株主還元を実施
- ✓ 利益成長を通じ、1株当たり配当金の安定的・持続的な増加を目指し、配当性向20%を目標

### ■ 配当予想について

- ✓ 上記の基本方針及び当期の増益予想を踏まえ、2025年3月期は3円の増配を計画

基 準 日	2024年3月31日	2025年3月31日
1株当たり配当金	5.0円	8.0円
配当金総額	26百万円	42百万円
配当性向	20.3%	20.7%
配当原資	利益剰余金	利益剰余金

## 本資料の取り扱いについて

資料中の業績見通し数値は、現時点において入手可能な情報から得られた判断・予想に基づくものですが、リスクや不確実性を含んでいる情報から得られた多くの仮定及び考えに基づきなされたものであります。実際の業績は、さまざまな要素によりこれら業績見通しとは大きく異なる結果となり得ることをご承知おきください。実際の業績に影響を与える要素には、事業環境、経済情勢の悪化、法令その他の関連する規制の動向、訴訟における不利な判決等がありますが、これらに限定されるものではありません。

問合せ窓口：経営企画部  
Email： [ir@iif.jp](mailto:ir@iif.jp)



INTERNET INFINITY

Copyright© internet infinity Inc. All Rights Reserved.