

2025年3月期 第1四半期決算説明会資料

2024年8月28日

株式会社Kids Smile Holdings

証券コード:7084

2024年10月開園



売上高

31.5億円

0.9億円増、103.0%
前年同期比

EBITDA

2.3億円

1.3億円増、250.0%
前年同期比

営業利益

0.4億円

1.5億円増
前年同期比

当期純利益

-0.2億円

0.6億円増
前年同期比

運営施設数

79施設

前年同期比フラット

児童数

5,275人

143人増、102.7%
前年同期比

上場以来の成長ペースを維持。売上高、EBITDA、営業利益で過去最高達成！

- 売上高は、第1四半期として過去最高
- EBITDA(営業利益+減価償却費)も、第1四半期として過去最高
- 営業利益も、第1四半期から黒字化し過去最高
- 児童数は、5,275人に増加
- 新中期経営計画達成に向けて順調なスタート
- 新事業領域に基づく情報開示は現在準備中

売上高の増加とともにEBITDA、営業利益の大幅増加！

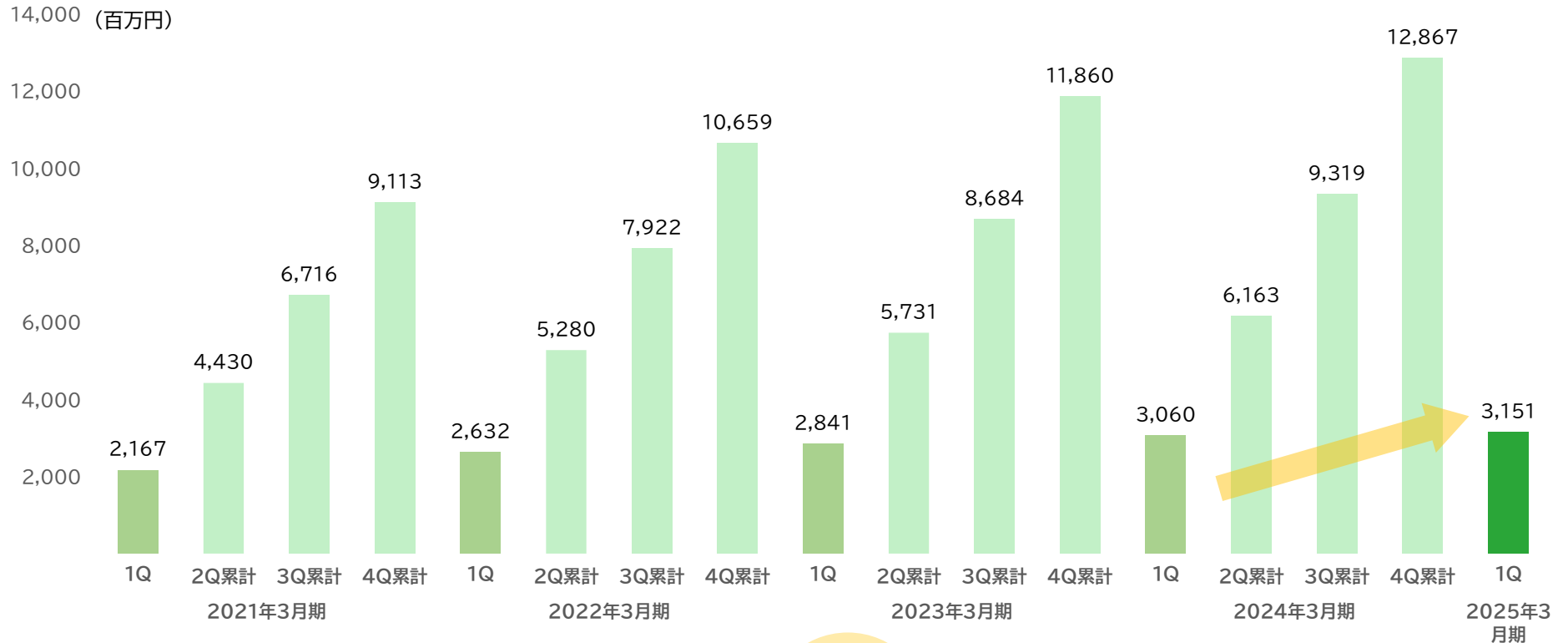
(百万円)	2024年3月期1Q(前期)	2025年3月期1Q(当期)	増加額	増加率
売上高	3,060	3,151	90	3.0%
EBITDA	92	231	138	150.0%
営業利益	-117	40	157	-
経常利益	-20	38	58	-
当期純利益	-83	-20	63	-
児童数(人)	5,132	5,275	143	2.8%

EBITDA進捗率31%達成。利益は今期末予想数字を現時点で大幅クリア。今後も積極投資を継続

認可保育園において、職員定着率向上や、補助金対象となる保育内容の充実により予想額を上回る補助金受領。認可外保育施設等においても積極的な集客活動により新規入会者オプションサービス収入が予想を超えた水準で推移。今期も積極投資予定より費用増加見込み

(百万円)	2025年3月期(通期予想)	2025年3月期1Q(実績)	進捗率
売上高	12,900	3,151	24.4%
EBITDA	730	231	31.6%
営業利益	-100	40	—
経常利益	-130	38	—
当期純利益	-130	-20	—

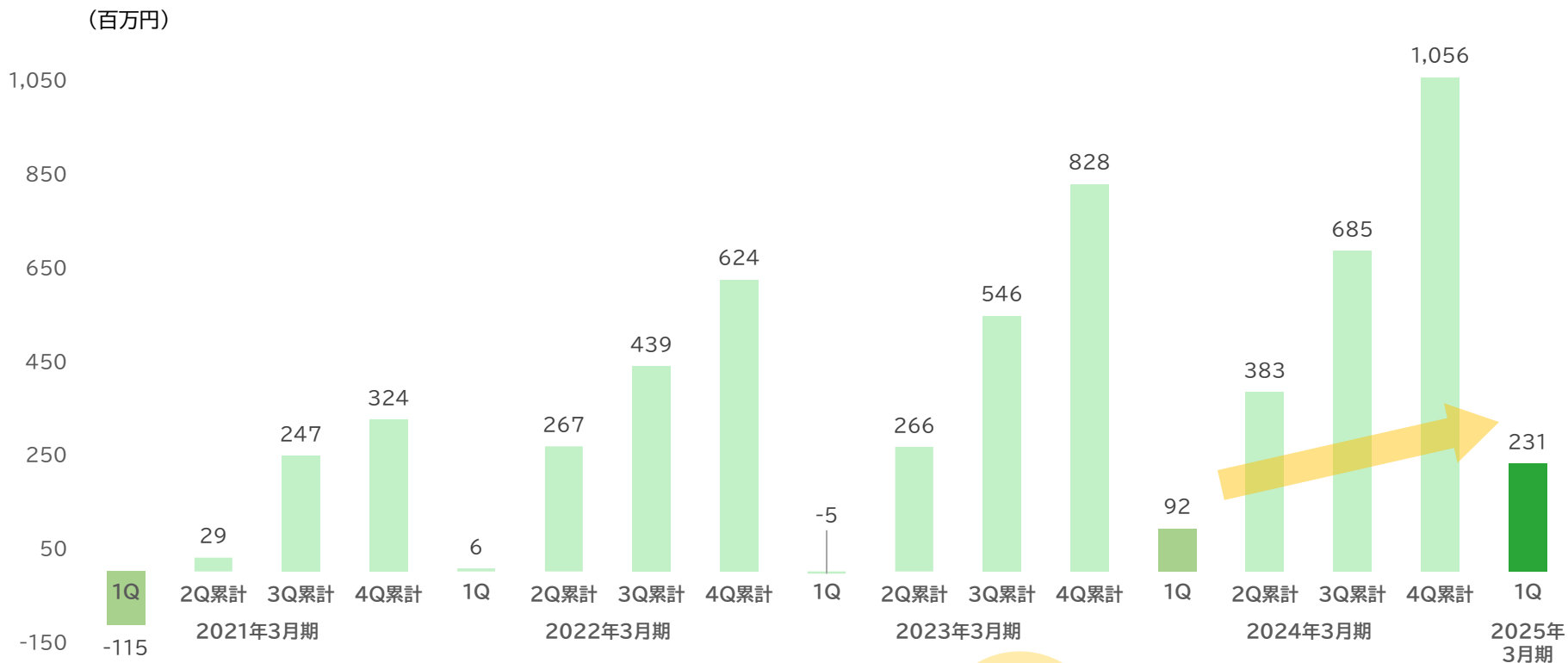
第1四半期として過去最高達成



過去最高 **3,151** 百万円

前年同四半期比 +90百万円(103.0%)

第1四半期として過去最高達成

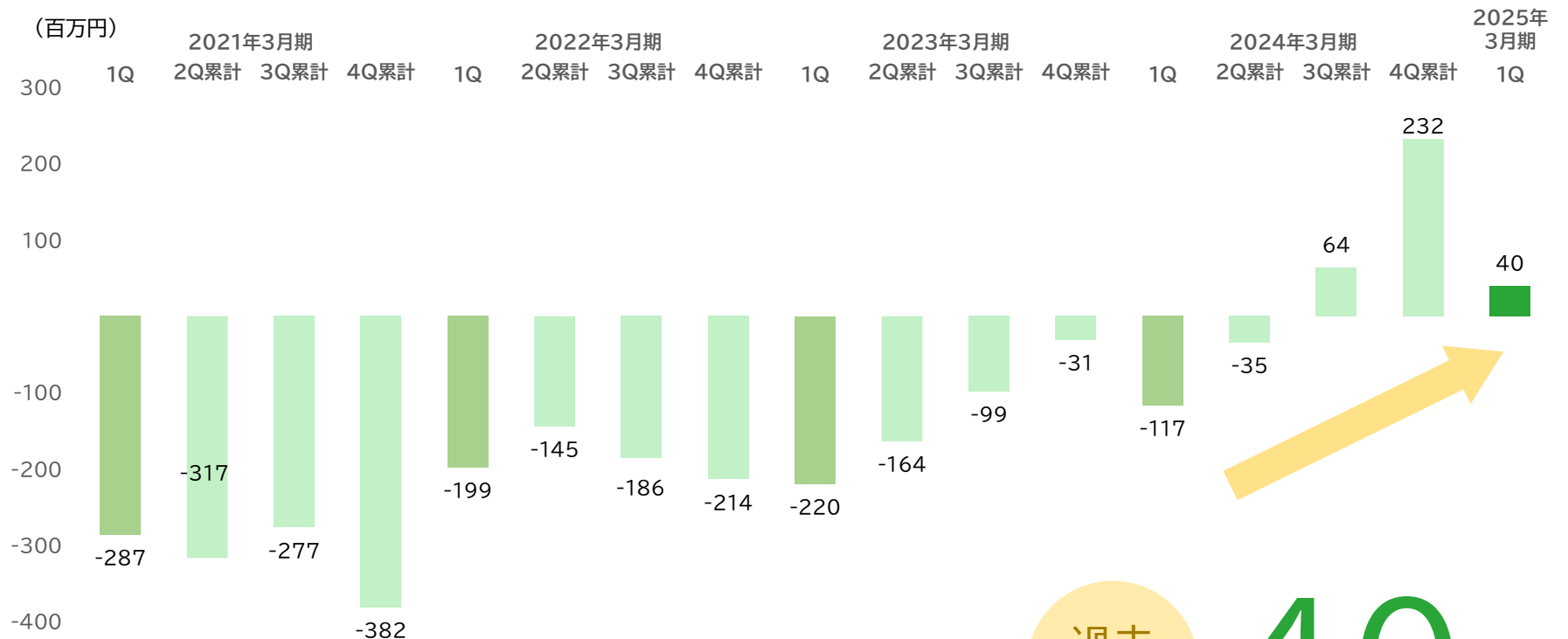


過去最高 **231** 百万円

前年同四半期比 +138百万円(250.0%)

第1四半期について初黒字化および過去最高達成

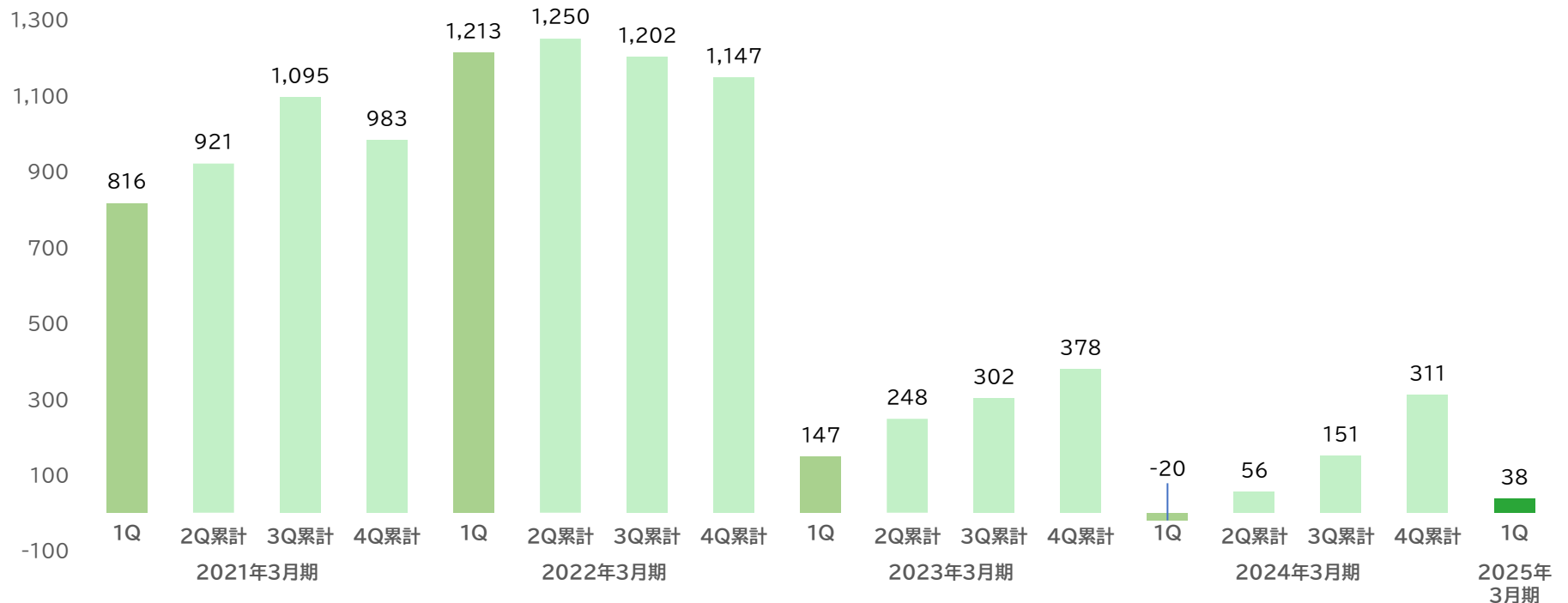
前期通期黒字化を達成したが、今期も成長基調を維持したまま第1四半期より黒字化達成



過去最高 **40** 百万円
 前年同四半期比 +157百万円

認可施設開設補助金の減少にも関わらず利益改善傾向

(百万円)



参考: 認可施設開設補助金(営業外収益)の推移

2021年3月期(通期): 1,391百万円

2022年3月期(通期): 1,418百万円

2023年3月期(通期): 419百万円

2024年3月期(通期): 100百万円

2025年3月期(1Q): 0百万円

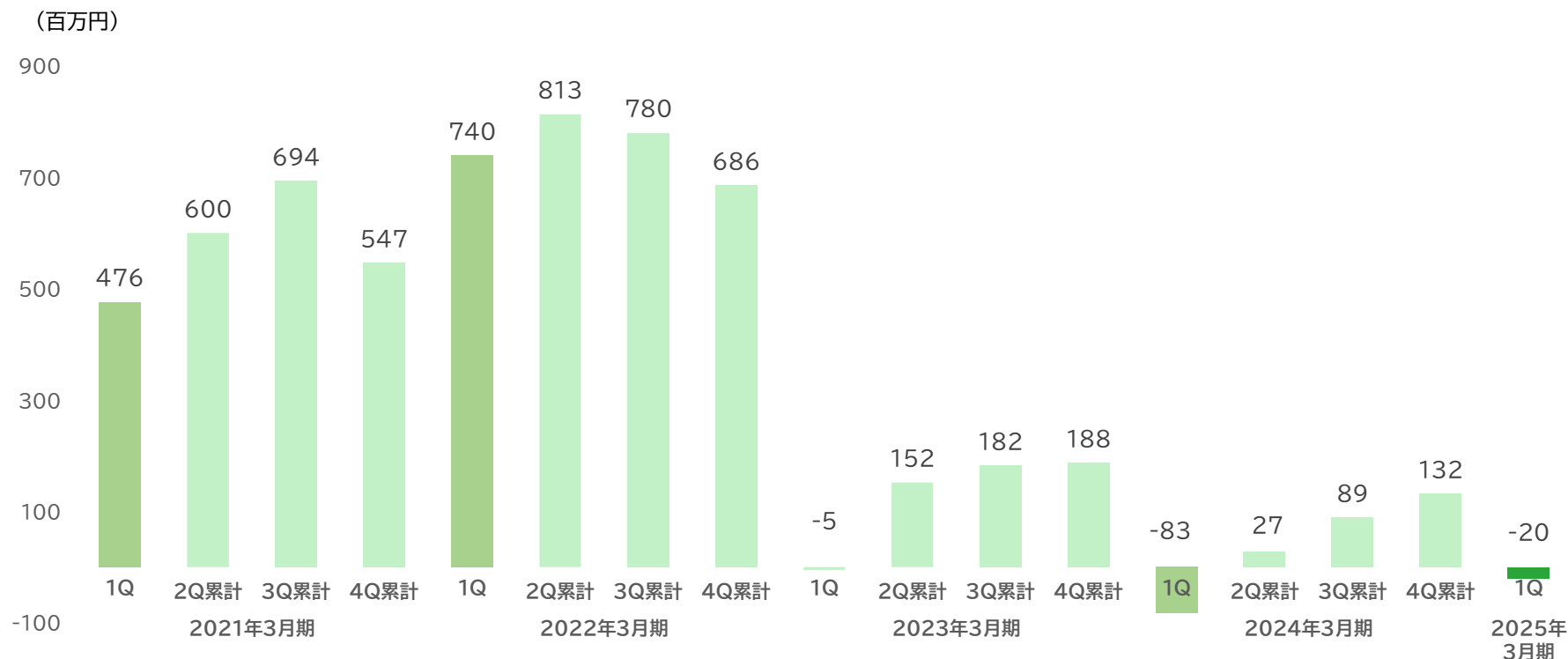
認可施設開設補助金の減少(100百万円)

を加味すると158百万円の大幅増額

38百万円

前年同四半期比 **+58**百万円

認可施設開設補助金の減少にも関わらず利益改善傾向



認可施設開設補助金の減少(100百万円)

を加味すると163百万円の大幅増額

-20百万円

前年同四半期比 +63百万円

高い財務安全性を継続

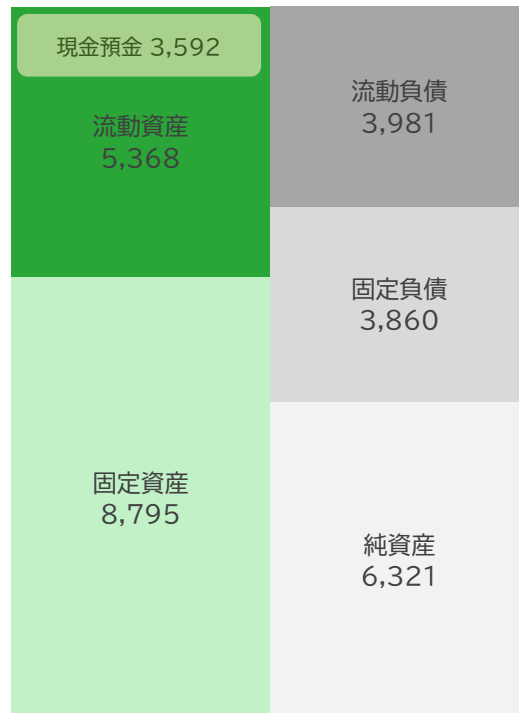
2024年3月末

総資産14,163百万円

自己資本比率44.6%

有利子負債比率63.5%

(百万円)



2025年6月末

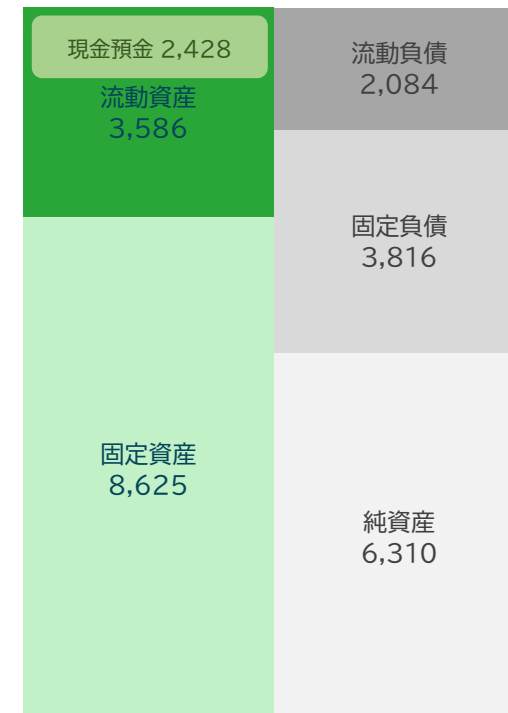
総資産12,211百万円

自己資本比率51.7%

有利子負債比率39.4%

自己資本比率
7.1pt改善、有利子負債比率
24.1pt改善

(百万円)



※有利子負債比率 = (有利子負債 ÷ 純資産) × 100