

決算補足説明資料

2024年11月期 第3四半期

象印マホービン株式会社

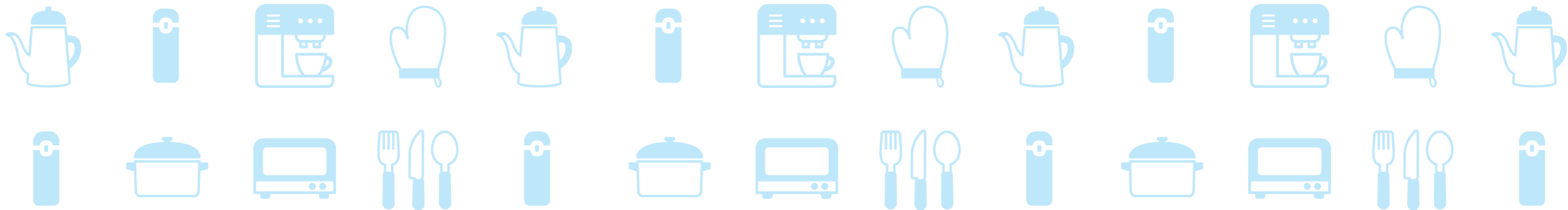
2024年10月1日



I. 2024年11月期 第3四半期 連結決算実績 P.02

II. 2024年11月期 連結業績予想 P.12

III. 株主還元 P.18



I . 2024年11月期 第3四半期 連結決算実績



① 製品区分別売上高構成比/主要製品

生活家電



- 空調・冷暖房
加湿器



- キッチン家事
食器乾燥器

- その他生活家電

リビング



- ガラスマホービン
ガラスポット



- ステンレスマホービン
ステンレスボトル

- その他リビング

調理家電



- 炊飯調理
炊飯ジャー



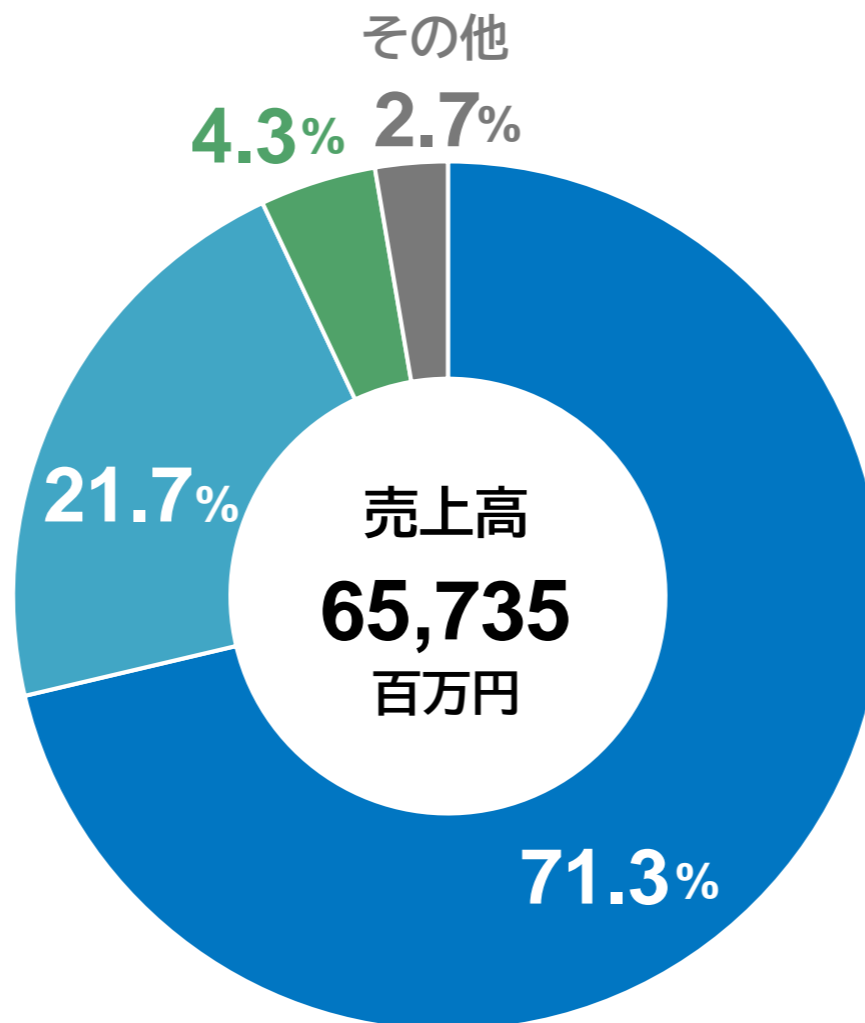
- 湯沸調理
電気ポット



- 電気調理
オーブントースター
ホットプレート



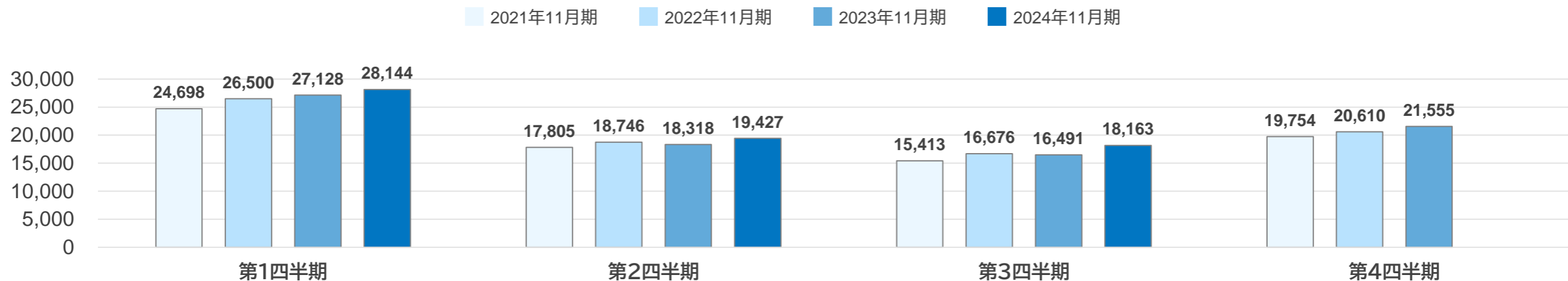
- レンジ調理
オーブンレンジ



② 四半期業績比較

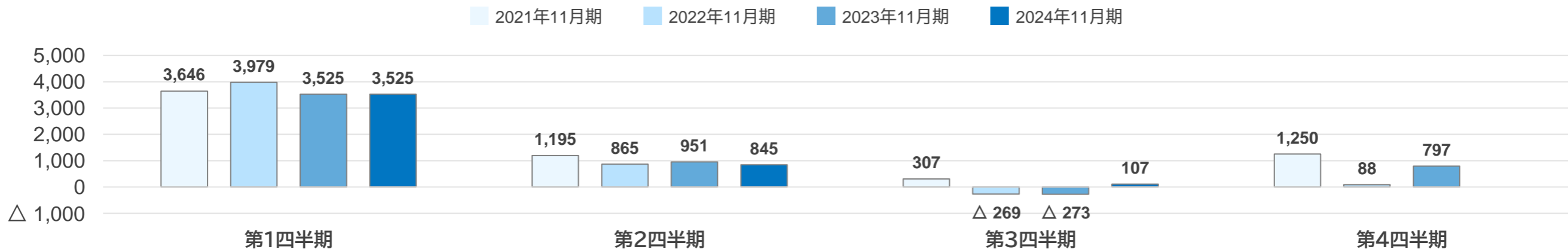
売上高

単位:百万円



営業利益

単位:百万円



③ 決算の概要



 **国内 +2,861**百万円
(対前年同期)

 **海外 +935**百万円
(対前年同期)

調理家電

炊飯ジャーは最上位機種である圧力IH炊飯ジャー「炎舞炊き」が好調に推移したことにより、前年実績を上回った。電気ポットは市場の縮小傾向もあり低調であったが、オーブントースターの販売が好調であったほか、電気ケトルやホットプレートが前年よりも増加したことで、全体では前年実績を上回った。

調理家電

電気ポットが苦戦したが、中国と東南アジアで炊飯ジャーの販売が好調であったほか、台湾で販売を開始したオープンレンジが売上増加に寄与し、全体で前年実績を上回った。

リビング

ステンレスボトルやステンレススープジャーが好調に推移し、前年実績を上回った。

リビング

中国でステンレス製品が苦戦したが、北米や台湾の販売が好調に推移したことにより前年実績を上回った。

生活家電

空気清浄機や加湿器、食器乾燥器が好調に推移し、前年実績を上回った。

生活家電

加湿器が韓国で好調に推移した。

売上高要因 +620百万円

売上総利益率要因 +1,263百万円

販売費及び一般管理費要因 △686百万円

為替の影響 △922百万円

2023年11月期 第3四半期 : 1ドル = 137円
2024年11月期 第3四半期 : 1ドル = 151円

④ 損益計算書(P/L)



	2023年11月期 第3四半期		2024年11月期 第3四半期		対前年同期	
	金額	構成比	金額	構成比	増減額	増減率
売上高	61,938	100.0%	65,735	100.0%	3,796	6.1%
売上総利益	19,661	31.7%	21,075	32.1%	1,414	7.2%
販売費及び一般管理費	15,458	25.0%	16,597	25.2%	1,139	7.4%
営業利益	4,203	6.8%	4,478	6.8%	274	6.5%
経常利益	5,425	8.8%	5,317	8.1%	△107	△2.0%
親会社株主に帰属する 当期純利益	3,711	6.0%	4,874	7.4%	1,162	31.3%

単位:百万円、%

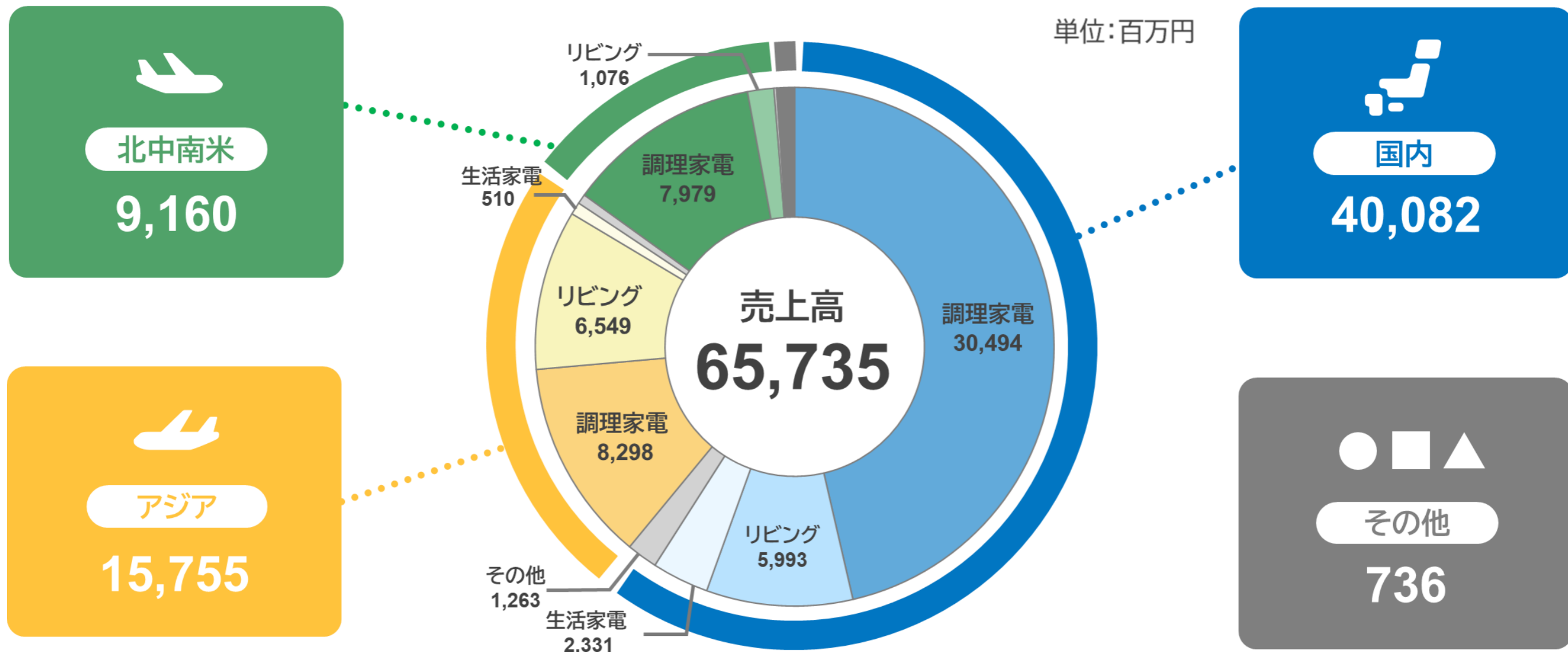
⑤ 地域別製品区分別売上高/営業利益

2024年11月期 第3四半期

単位:百万円、%

	国内 	海外 				計	合計
		アジア	内、中国	北中南米	その他		
調理家電	30,494	8,298	3,148	7,979	105	16,383	46,878
対前年同期 増減率	7.2%	2.1%	3.7%	5.7%	123.1%	4.2%	6.1%
リビング	5,993	6,549	3,566	1,076	626	8,253	14,246
対前年同期 増減率	8.9%	0.6%	△3.2%	11.0%	4.8%	2.1%	4.9%
生活家電	2,331	510	28	—	—	510	2,841
対前年同期 増減率	9.2%	14.4%	△7.4%	—	—	14.4%	10.1%
その他	1,263	396	129	105	4	505	1,768
対前年同期 増減率	10.3%	2.2%	△2.3%	46.8%	23.6%	9.3%	10.0%
売上高	40,082	15,755	6,874	9,160	736	25,653	65,735
構成比	61.0%	24.0%	10.5%	13.9%	1.1%	39.0%	100.0%
対前年同期 増減率	7.7%	1.8%	△0.2%	6.6%	13.5%	3.8%	6.1%
営業利益	675	2,202	1,020	1,545	54	3,802	4,478
利益率	1.7%	14.0%	14.8%	16.9%	7.4%	14.8%	6.8%
構成比	15.1%	49.2%	22.8%	34.5%	1.2%	84.9%	100.0%
対前年同期 増減率	4.5%	7.0%	95.0%	4.2%	266.8%	6.9%	6.5%

⑥ 地域別製品区分別売上高



⑦ 製品区分別売上高(詳細)

	2023年11月期 第3四半期		2024年11月期 第3四半期		対前年同期	
	金額	構成比	金額	構成比	増減額	増減率
売上高	61,938	100.0%	65,735	100.0%	3,796	6.1%
調理家電 計	44,163	71.3%	46,878	71.3%	2,714	6.1%
炊飯調理	28,031	45.3%	31,137	47.4%	3,105	11.1%
湯沸調理	6,728	10.9%	6,238	9.5%	△489	△7.3%
電気調理	7,754	12.5%	7,693	11.7%	△61	△0.8%
レンジ調理	1,648	2.7%	1,808	2.8%	160	9.7%
リビング 計	13,587	21.9%	14,246	21.7%	659	4.9%
ガラスマホービン	1,158	1.9%	1,133	1.7%	△24	△2.1%
ステンレスマホービン	12,274	19.8%	12,916	19.6%	642	5.2%
その他リビング	154	0.2%	197	0.3%	42	27.5%
生活家電 計	2,580	4.2%	2,841	4.3%	261	10.1%
空調・冷暖房	1,900	3.1%	2,182	3.3%	282	14.8%
キッチン家事	343	0.6%	375	0.6%	31	9.2%
その他生活家電	336	0.5%	283	0.4%	△52	△15.6%
その他	1,608	2.6%	1,768	2.7%	160	10.0%

単位:百万円、%



炊飯調理

炊飯ジャー



湯沸調理

電気ポット・ケトル



電気調理

ホットプレート・コーヒーメーカー・
オーブントースター



レンジ調理

オーブンレンジ



ガラスマホービン

ガラスポット



ステンレスマホービン

ステンレスボトル・タンブラー・スープジャー



空調・冷暖房

加湿器・空気清浄機

キッチン家事

食器乾燥器

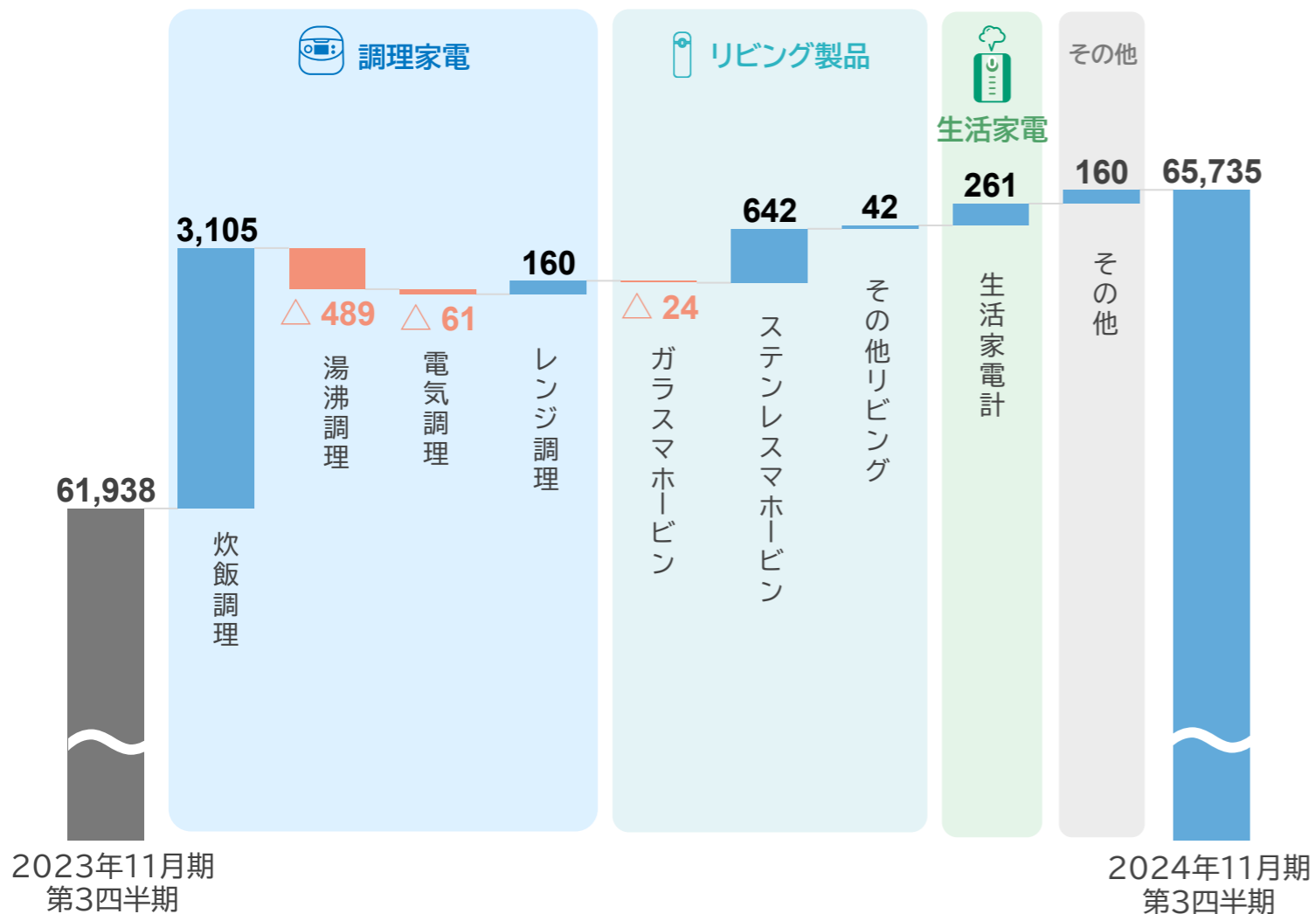
その他

飲食事業 など

⑧ 売上高/営業利益増減要因 対前年同期

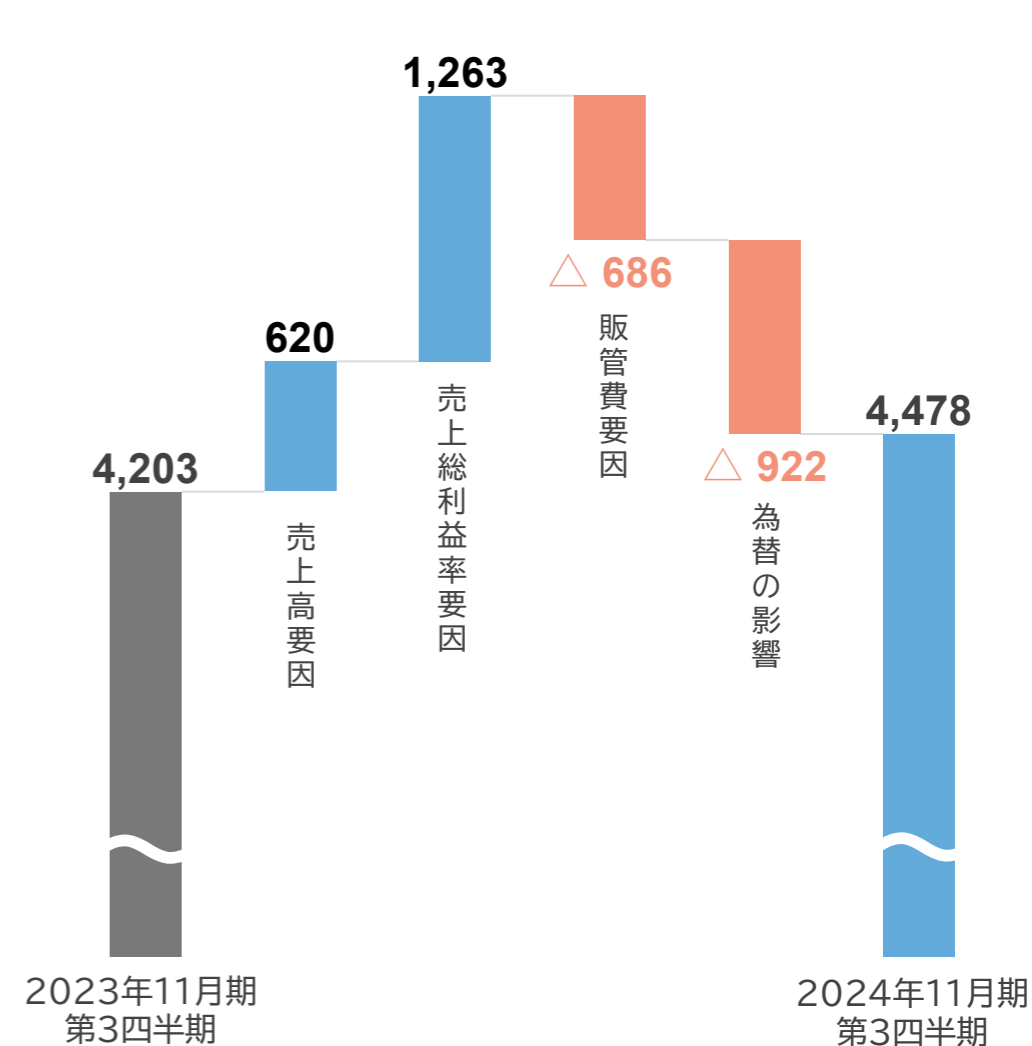
売上高

単位:百万円



営業利益

単位:百万円



⑨ 貸借対照表(B/S)

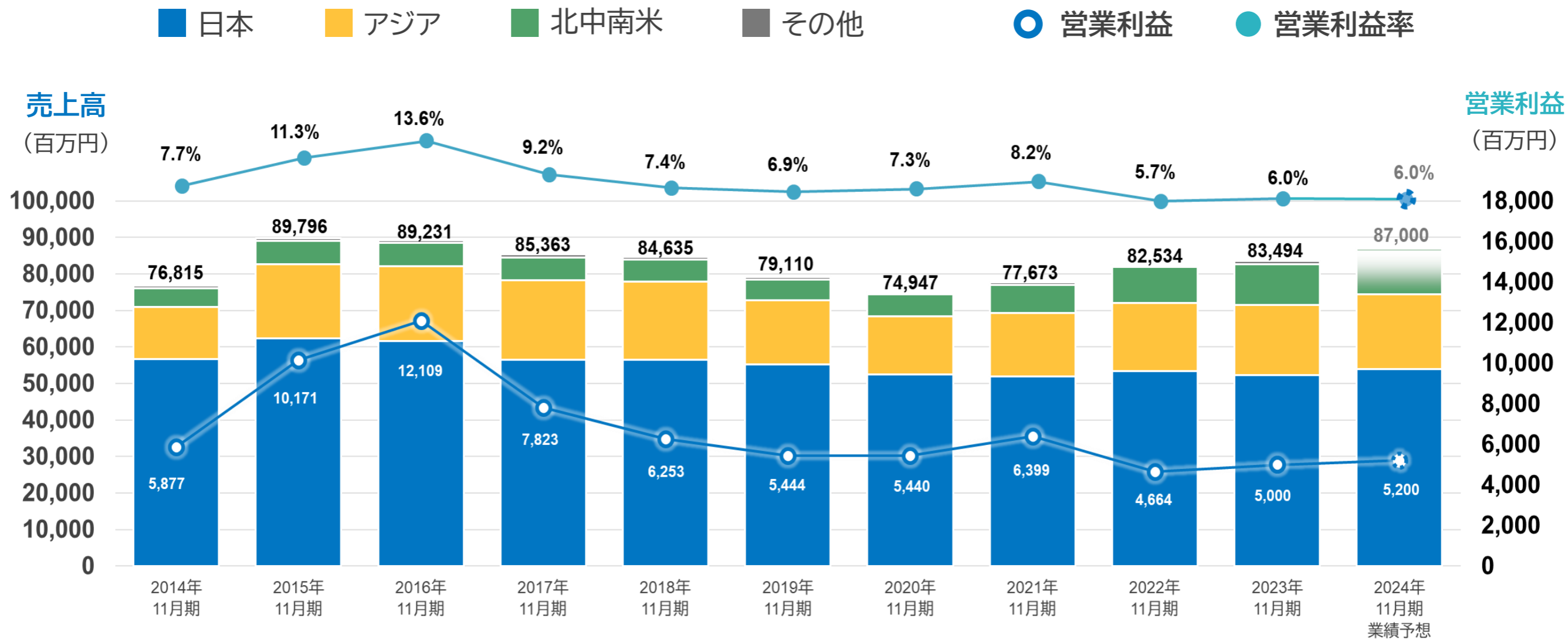
	2023年11月20日	2024年8月20日	増減額	単位:百万円
流動資産	83,640	83,878	238	
現金及び預金	34,198	37,311	3,113	
商品及び製品	24,254	23,245	△1,008	
その他	25,187	23,321	△1,866	
固定資産	28,777	29,213	436	
有形固定資産	14,576	14,174	△401	
無形固定資産	717	718	1	
投資その他の資産	13,484	14,320	836	
資産 合計	112,418	113,092	674	
負債 合計	27,118	26,276	△842	
純資産 合計	85,299	86,816	1,517	
負債純資産 合計	112,418	113,092	674	



II. 2024年11月期 連結業績予想



① 業績推移



② 損益計算書(P/L)

	2023年11月期		2024年11月期 業績予想		対前年同期	
	金額	構成比	金額	構成比	増減額	増減率
売上高	83,494	100.0%	87,000	100.0%	3,505	4.2%
売上総利益	26,130	31.3%	27,640	31.8%	1,509	5.8%
販売費及び一般管理費	21,130	25.3%	22,440	25.8%	1,309	6.2%
営業利益	5,000	6.0%	5,200	6.0%	199	4.0%
経常利益	6,496	7.8%	5,700	6.6%	△796	△12.3%
親会社株主に帰属する 当期純利益	4,441	5.3%	5,000	5.7%	558	12.6%
減価償却費	2,258	—	1,891	—	△367	△16.2%
設備投資額	2,119	—	4,189	—	2,069	97.6%
研究開発費	959	—	938	—	△20	△2.2%
為替レート[米ドル]	139円	—	(※)150円	—	(※)11円安	—

※ 為替レートについては、2023年12月25日公表時点での1ドル=140円を、2024年7月1日に1ドル=150円に変更
 連結業績予想は、第3四半期連結累計期間の業績の状況等をふまえ、2023年12月25日に公表した業績予想を据え置き

③ 地域別製品区分別売上高

2024年11月期 業績予想

単位:百万円、%

	国内	海外				計	合計
		アジア	内、中国	北中南米	その他		
調理家電	40,090	10,930	4,150	10,110	100	21,140	61,230
対前年同期 増減率	2.7%	12.9%	18.4%	2.7%	55.7%	7.9%	4.4%
リビング	7,740	8,310	4,500	1,540	730	10,580	18,320
対前年同期 増減率	0.6%	4.3%	2.5%	20.0%	△3.6%	5.7%	3.5%
生活家電	4,320	1,110	50	—	—	1,110	5,430
対前年同期 増減率	6.9%	14.8%	50.7%	—	—	14.8%	8.4%
その他	1,750	250	10	20	—	270	2,020
対前年同期 増減率	11.4%	△48.3%	△93.8%	△79.7%	△100.0%	△54.0%	△6.3%
売上高	53,900	20,600	8,710	11,670	830	33,100	87,000
構成比	62.0%	23.7%	10.0%	13.4%	1.0%	38.0%	100.0%
対前年同期 増減率	3.0%	7.9%	7.7%	3.9%	0.5%	6.3%	4.2%

④ 製品区分別売上高(詳細)

	2023年11月期		2024年11月期 業績予想		対前年同期		単位:百万円、%
	金額	構成比	金額	構成比	増減額	増減率	
売上高	83,494	100.0%	87,000	100.0%	3,505	4.2%	
調理家電 計	58,631	70.2%	61,230	70.4%	2,598	4.4%	
炊飯調理	37,371	44.8%	37,610	43.2%	238	0.6%	
湯沸調理	8,509	10.2%	8,440	9.7%	△69	△0.8%	
電気調理	10,182	12.2%	10,330	11.9%	147	1.4%	
レンジ調理	2,566	3.1%	4,850	5.6%	2,283	88.9%	
リビング 計	17,696	21.2%	18,320	21.1%	623	3.5%	
ガラスマホービン	1,503	1.8%	1,690	1.9%	186	12.4%	
ステンレスマホービン	15,991	19.2%	16,420	18.9%	428	2.7%	
その他リビング	201	0.2%	210	0.2%	8	4.4%	
生活家電 計	5,009	6.0%	5,430	6.2%	420	8.4%	
空調・冷暖房	4,099	4.9%	4,450	5.1%	350	8.5%	
キッチン家事	441	0.5%	470	0.5%	28	6.4%	
その他生活家電	468	0.6%	510	0.6%	41	8.9%	
その他	2,156	2.6%	2,020	2.3%	△136	△6.3%	



炊飯調理

炊飯ジャー



湯沸調理

電気ポット・ケトル



電気調理

ホットプレート・コーヒーメーカー・
オーブントースター



レンジ調理

オーブンレンジ



ガラスマホービン

ガラスポット

ステンレスマホービン

ステンレスポット・タンブラー・フードジャー



空調・冷暖房

加湿器・空気清浄機

キッチン家事

食器乾燥器

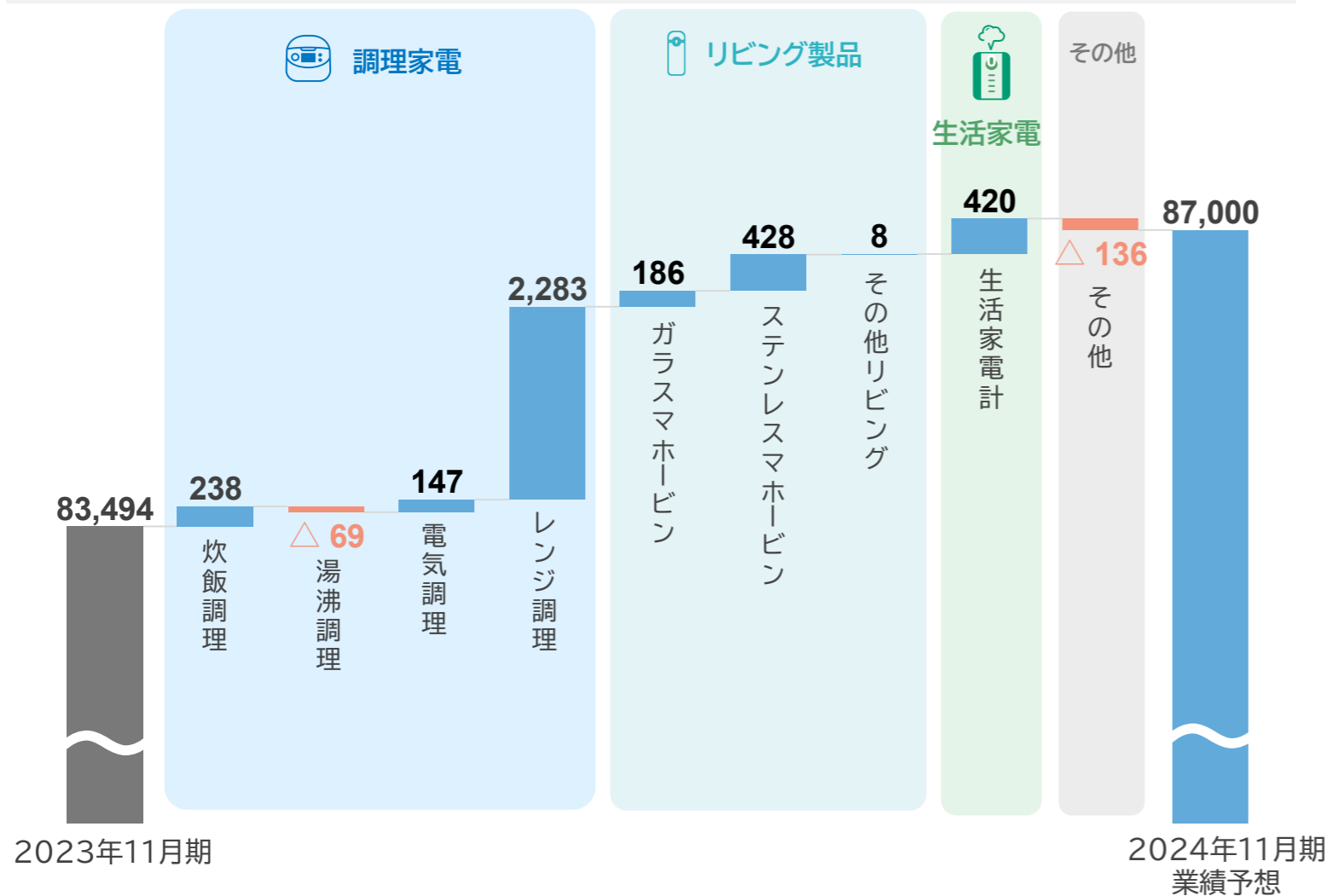
その他

飲食事業 など

⑤ 売上高/営業利益増減要因 対前年同期

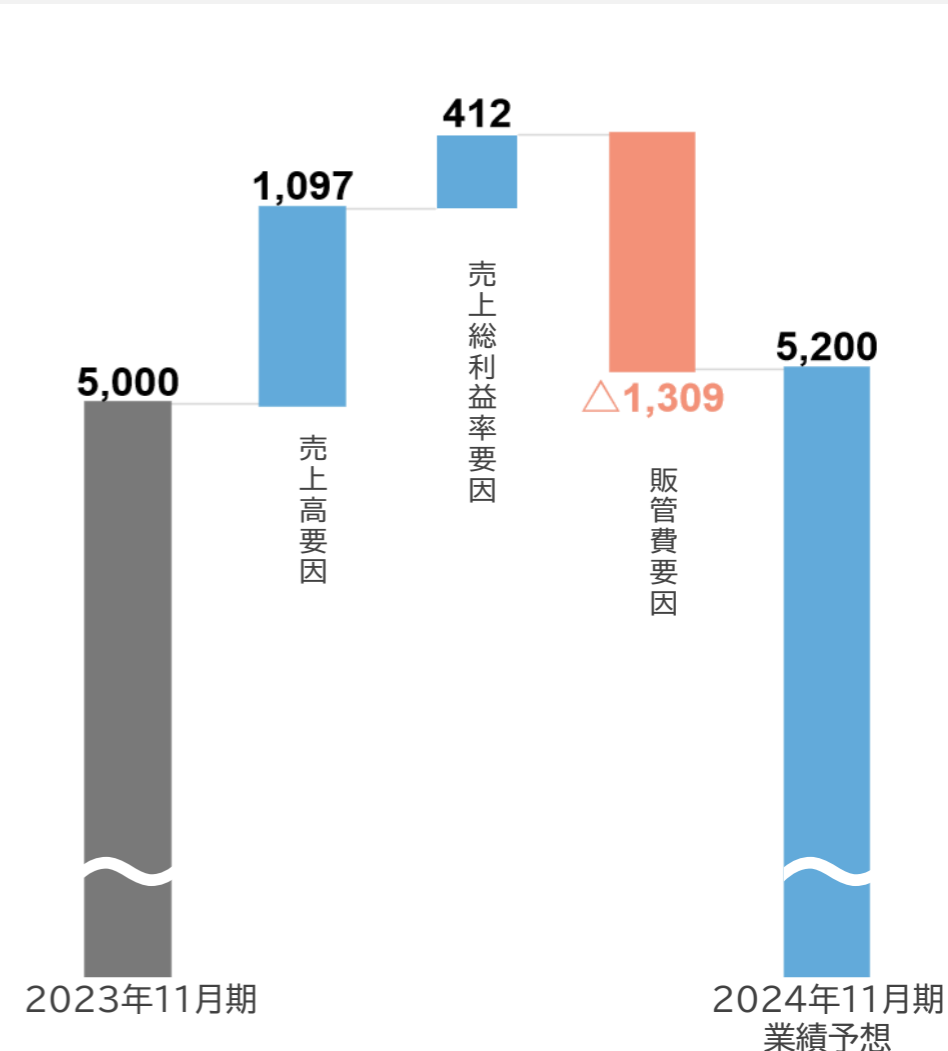
売上高

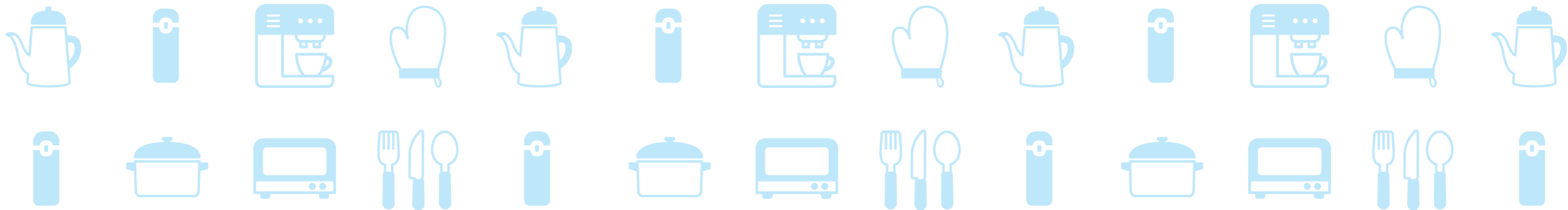
単位:百万円



営業利益

単位:百万円





III. 株主還元



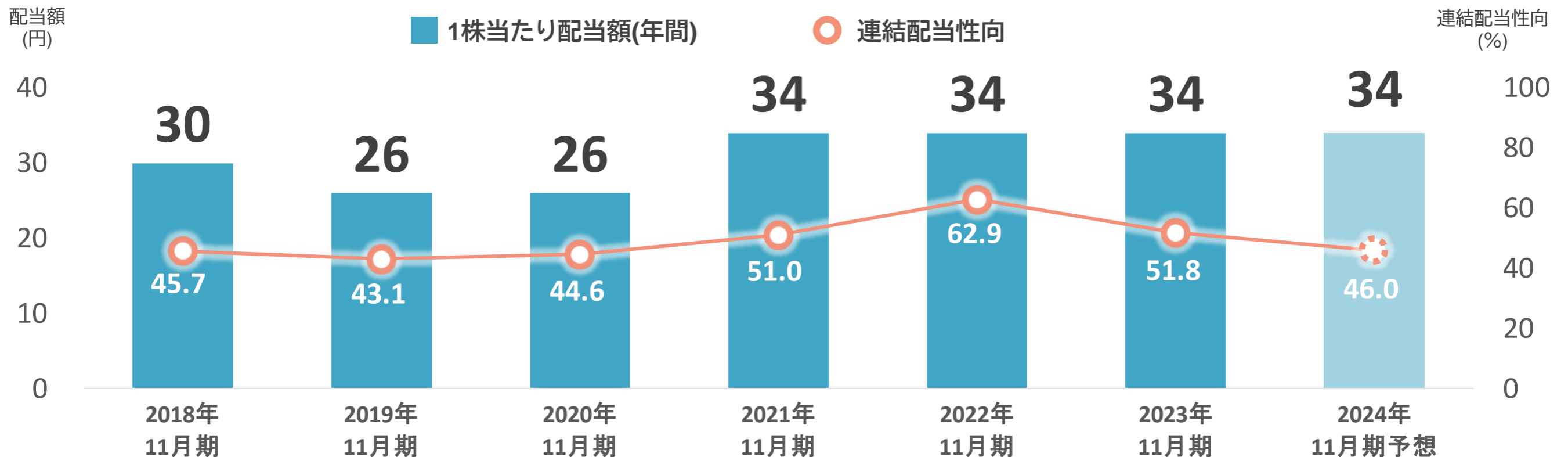
Ⅲ. 株主還元

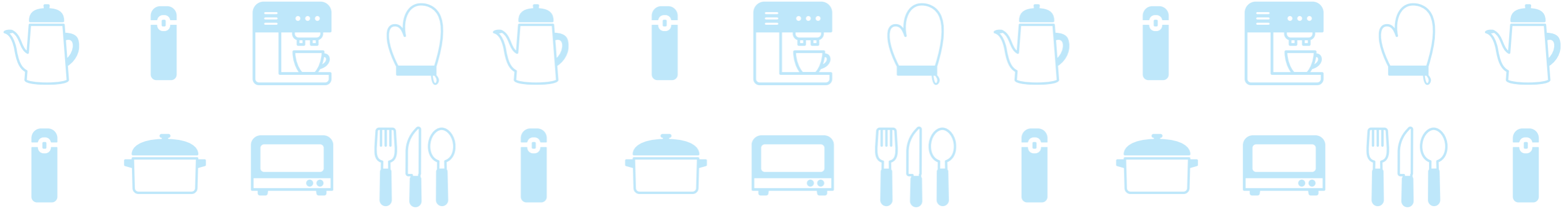
方針

当社は、株主に対する利益還元を重要政策の一つと考えており、企業基盤の強化ならびに将来の事業展開のための内部留保や収益見通しなどを総合的に勘案しながら、**連結配当性向50%以上**を目安として安定的な配当の維持に努めていく所存です。また、自己株式取得を含め、2023年-2025年の**3カ年累計の総還元性向を100%以上**とする方針であります。

連結配当性向

2018年11月期については、100周年記念配当8.0円が含まれております。





将来見通し等に関する注意事項

- 本資料につきましては投資家の皆様への情報提供のみを目的としたものであり、売買の勧誘を目的としたものではありません。
- 本資料における、将来予想に関する記述につきましては、目標や予測に基づいており、確約や保証を与えるものではありません。将来における当社の業績が、現在の当社の将来予想と異なる結果になることがある点を認識された上で、ご利用ください。
- また、業界等に関する記述につきましても、信頼できると思われる各種データに基づいて作成されていますが、当社はその正確性、完全性を保証するものではありません。
- 本資料は、投資家の皆様がいかなる目的にご利用される場合においても、お客様ご自身のご判断と責任においてご利用されることを前提にご提示させていただくものであり、当社はいかなる場合においてもその責任は負いません。



お問い合わせ先

06-6356-2368

証券コード:7965 (東証プライム)