

2025年3月期 第2四半期 決算概要

2024/10/30
大豊工業株式会社
(J-コード番号 6470)
(単位：百万円)

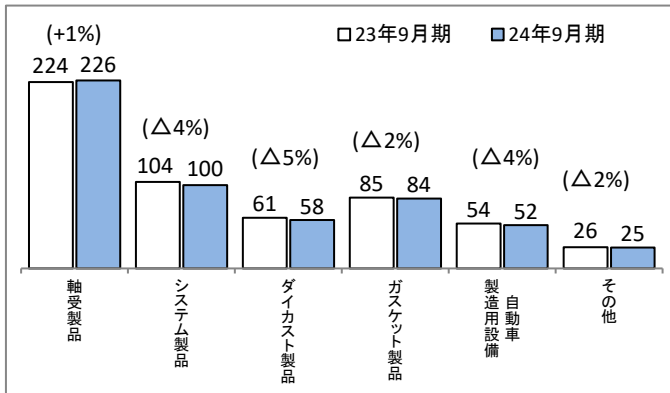
1. 連結決算の状況

	前第2四半期 (2023.4~2023.9)		当第2四半期 (2024.4~2024.9)		増減		通期予想 (2024.4~2025.3)		増減(前期比)	
	金額	利益率%	金額	利益率%	金額	増減率%	金額	利益率%	金額	増減率%
売上高	55,558	-	54,687	-	△ 871	△ 1.6	112,500	-	456	0.4
営業利益	879	1.6	-369	-0.7	△ 1,248	-	600	0.5	△ 1,890	△ 75.9
経常利益	1,570	2.8	-318	-0.6	△ 1,888	-	600	0.5	△ 2,636	△ 81.5
親会社株主に帰属する当期純利益	1,073	1.9	-3,363	-6.1	△ 4,436	-	-2,900	-2.6	△ 4,648	-
為替レート US\$	141円		152円		+11円		140円		△ 4円	
為替レート 1-0	153円		166円		+13円		150円		△ 6円	
1株当たり当期純利益	37円23銭		-116円35銭		△ 153円58銭		-100円33銭		△ 160円89銭	
自己資本当期純利益率	1.6%		-4.7%		△ 6.3%		-4.2%		△ 6.7%	
連結子会社数	14社		14社		0社		14社		0社	

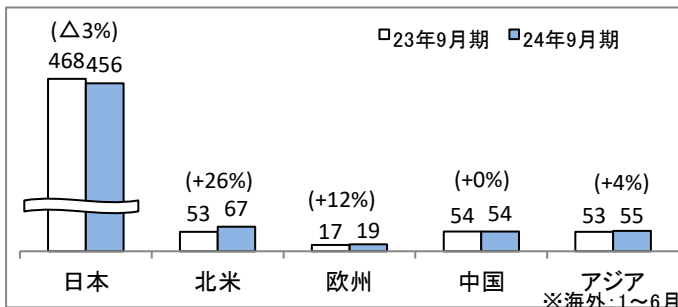
2. 売上高明細

(①製品別)

(単位：億円)



(②所在地別) ※消去前売上高



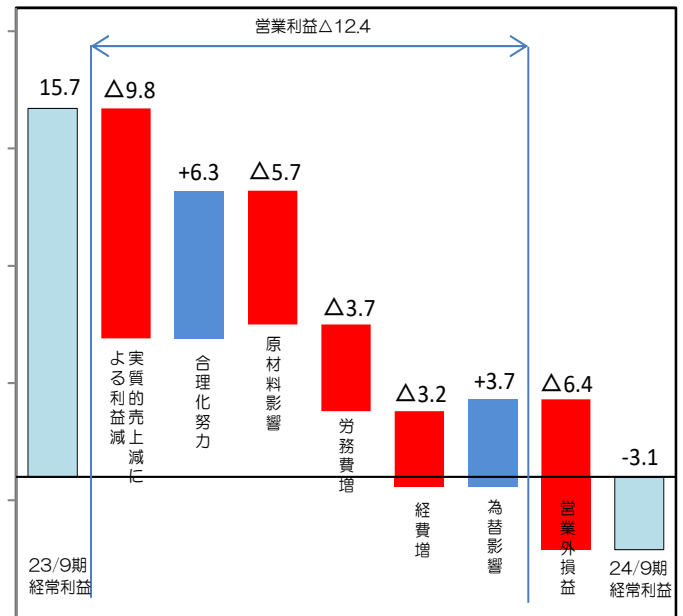
4. 貸借対照表

(単位：億円)

科目	資産の部			負債・純資産の部			
	24年3月期	24年9月期	増減	科目	24年3月期	24年9月期	増減
流動資産	625	703	77	流動負債	276	281	4
現金金・有価証券	211	275	64	買入債務	127	133	6
売上債権	230	225	△ 5	借入金	52	58	6
たな卸資産	160	177	16	その他	97	89	△ 7
その他	23	25	2	固定負債	192	263	71
				借入金	173	247	73
				その他	18	15	△ 2
				(負債計)	468	544	75
固定資産	569	546	△ 22	株主資本	635	598	△ 36
有形固定資産	447	456	9	その他包括利益累計額	83	98	15
無形固定資産	15	16	1	新株予約権	0	0	0
投資その他資産	106	73	△ 32	非支配株主持分	6	6	0
				(純資産計)	725	705	△ 20
	1,194	1,249	55		1,194	1,249	55

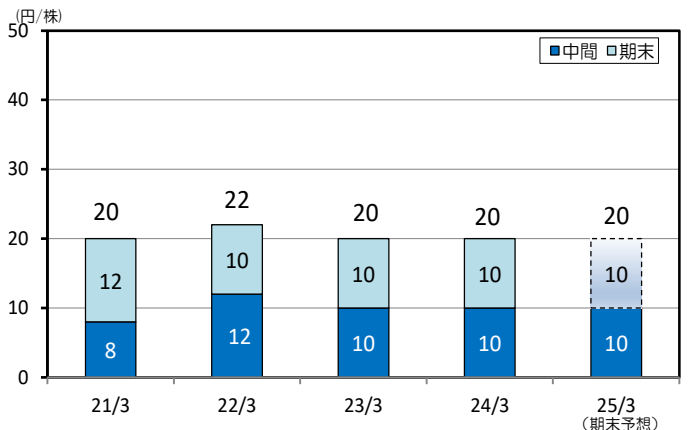
3. 経常利益増減要因

(単位：億円)



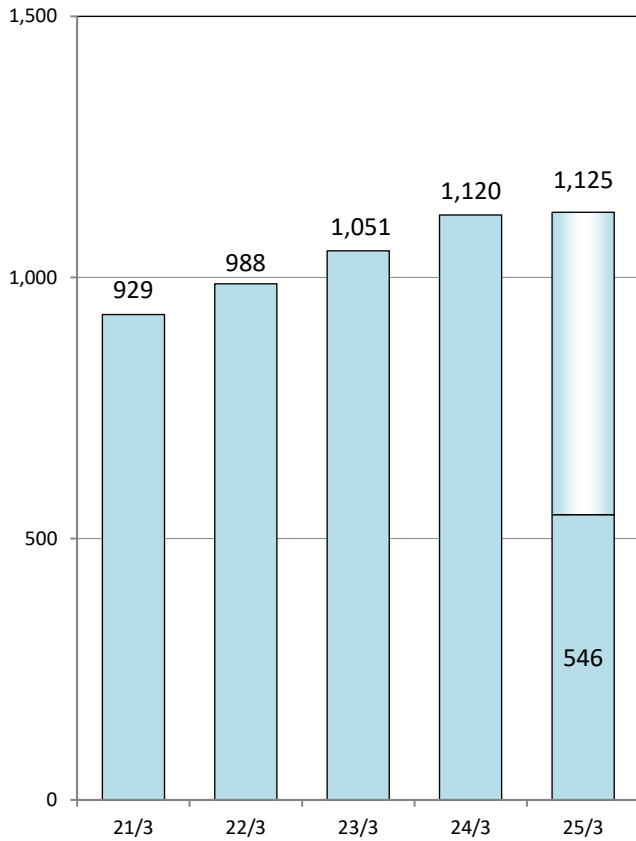
5. 配当金・配当性向

(単位：円/株)



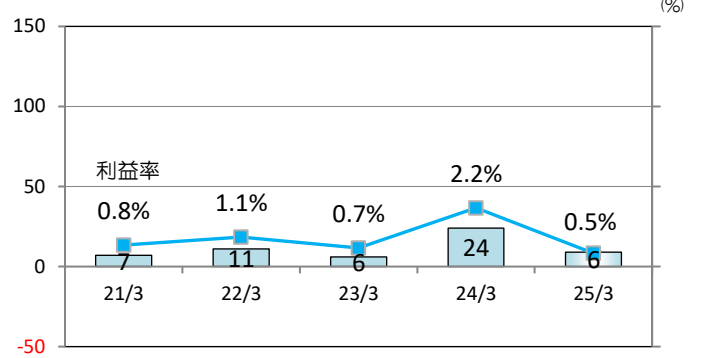
6. 業績推移 (1) 売上高

(単位：億円)



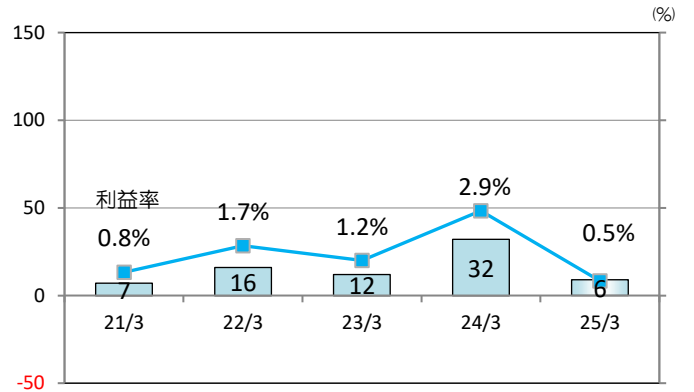
(2) 営業利益

(単位：億円)



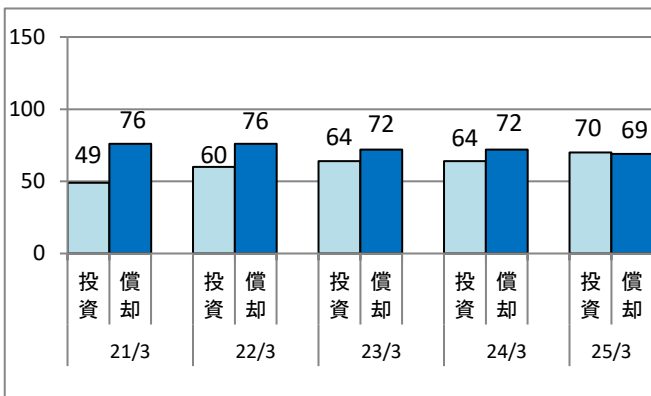
(3) 経常利益

(単位：億円)



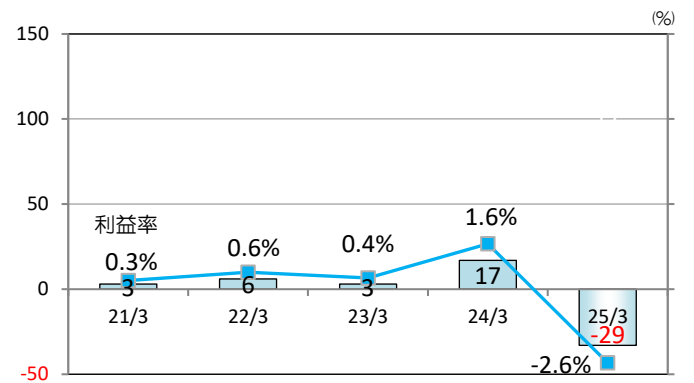
7. 設備投資・減価償却費

(単位：億円)



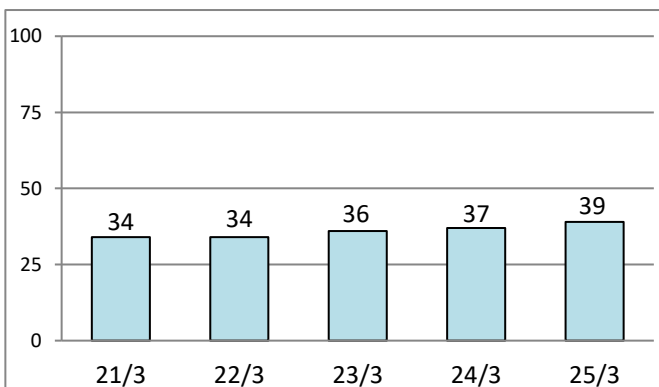
(4) 親会社株主に帰属する当期純利益

(単位：億円)



8. 研究開発費

(単位：億円)



9. セグメント情報（事業別）

(単位：億円)

	23年9月期		24年9月期		差	
	売上高	営業利益	売上高	営業利益	売上高	営業利益
自動車部品	499	29	493	18	△5	△11
自動車製造用設備	55	6	52	5	△3	△1
その他	0	-0	0	-0	0	△0
調整額（全社管販費用）	-	-27	-	-27	-	△0
合計	555	8	546	-3	△8	△12