

2025年3月期第2四半期（中間期） 決算説明資料



いちよし証券株式会社

2024年10月30日

I : 決算の状況

2025年3月期第2四半期（中間期）決算報告（連結）

1. 収支の状況

- ◆営業収益は、前年同期比5億5,600万円（6.1%）増加の97億2,500万円
- ◆経常利益は、前年同期比3億4,700万円（28.2%）増加の15億8,200万円
- ◆親会社株主に帰属する中間純利益は、前年同期比1億8,700万円（21.9%）増加の10億4,100万円

（単位：百万円）

	2024年 3月期中間期	2025年 3月期中間期	前年同期比 増減率	前年同期比 増減額
営業収益	9,168	9,725	6.1%	556
純営業収益	9,147	9,706	6.1%	558
販売費・ 一般管理費	7,922	8,181	3.3%	258
営業利益	1,224	1,524	24.5%	299
経常利益	1,234	1,582	28.2%	347
特別損益	47	1	▲97.1%	▲46
法人税等	427	542	26.7%	114
親会社株主に帰属する 中間純利益	854	1,041	21.9%	187

（単位：百万円）

2024/3				2025/3	
1Q	2Q	3Q	4Q	1Q	2Q
4,580	4,587	4,336	5,332	4,998	4,726
4,569	4,578	4,330	5,319	4,990	4,715
3,946	3,976	3,972	4,099	4,108	4,073
622	601	358	1,220	882	641
642	592	393	1,246	900	681
47	0	20	▲25	0	1
211	216	154	405	310	232
478	376	259	815	590	451

2. 純営業収益の内訳

◆受入手数料は、その他の受入手数料（信託報酬等）の増加等により前年同期比5億6,200万円（6.3%）増加の94億8,800万円

(単位：百万円)

	2024年 3月期中間期	2025年 3月期中間期	前年同期比 増減率	前年同期比 増減額
受 入 手 数 料	8,926	9,488	6.3%	562
ト レ ー デ ィ ン グ 損 益	53	25	▲52.6%	▲28
そ の 他 の 営 業 収 支	102	125	21.9%	22
金 融 収 支	64	66	2.5%	1
合 計	9,147	9,706	6.1%	558

(単位：百万円)

2024/3				2025/3	
1Q	2Q	3Q	4Q	1Q	2Q
4,471	4,455	4,239	5,206	4,882	4,606
20	33	2	34	20	5
44	58	56	55	56	69
33	31	32	23	31	34
4,569	4,578	4,330	5,319	4,990	4,715

3. 受入手数料の内訳

- ◆株券の委託手数料は、前年同期比3億3,900万円（12.9%）減少の22億9,100万円
- ◆投資信託の募集・売出し手数料は、前年同期比4億5,400万円（33.1%）減少の9億1,800万円
- ◆その他の受入手数料（信託報酬等）は、前年同期比13億4,500万円（29.3%）増加の59億3,100万円

	(単位：百万円)				(単位：百万円)					
	2024年 3月期中間期	2025年 3月期中間期	前年同期比 増減率	前年同期比 増減額	2024/3				2025/3	
					1Q	2Q	3Q	4Q	1Q	2Q
受 入 手 数 料	8,926	9,488	6.3%	562	4,471	4,455	4,239	5,206	4,882	4,606
委託手数料の主な内訳										
株 券	2,631	2,291	▲12.9%	▲339	1,383	1,247	1,170	1,535	1,180	1,110
募集・売出し手数料の主な内訳										
投 資 信 託	1,372	918	▲33.1%	▲454	686	685	594	597	519	399
その他の受入手数料の主な内訳										
信 託 報 酬 等	4,586	5,931	29.3%	1,345	2,222	2,363	2,332	2,866	3,012	2,918
信 託 報 酬 等 以 外	282	291	3.3%	9	142	139	110	186	144	147
計	4,868	6,223	27.8%	1,354	2,365	2,503	2,443	3,053	3,156	3,066

4. トレーディング損益の内訳

◆ トレーディング損益は、株券等のトレーディング損益の減少等により前年同期比2,800万円（52.6%）減少の2,500万円

(単位：百万円)

	2024年 3月期中間期	2025年 3月期中間期	前年同期比 増減率	前年同期比 増減額
株 券 等	44	18	▲59.2%	▲26
債 券 ・ 為 替 等	9	7	▲21.7%	▲2
(債 券 等)	(0)	(0)	(1.9%)	(0)
(為 替 等)	(8)	(6)	(▲24.2%)	(▲2)
合 計	53	25	▲52.6%	▲28

(単位：百万円)

2024/3				2025/3	
1Q	2Q	3Q	4Q	1Q	2Q
15	28	0	31	16	1
4	4	2	3	3	4
(0)	(0)	(0)	(0)	(0)	(0)
(4)	(3)	(1)	(2)	(2)	(3)
20	33	2	34	20	5

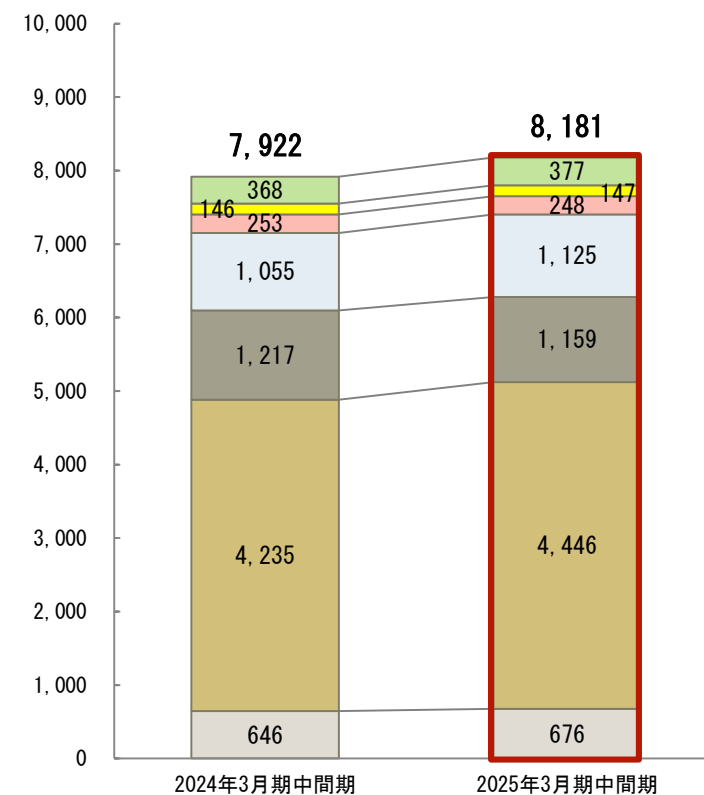
5. 販売費・一般管理費の内訳

◆販売費・一般管理費は、人件費の増加等により前年同期比2億5,800万円（3.3%）増加の81億8,100万円

（単位：百万円）

	2024年 3月期中間期	2025年 3月期中間期	前年同期比 増減率	前年同期比 増減額
取引関係費	646	676	4.6%	29
人件費	4,235	4,446	5.0%	211
不動産関係費	1,217	1,159	▲4.8%	▲58
事務費	1,055	1,125	6.7%	70
減価償却費	253	248	▲1.9%	▲4
租税公課	146	147	1.1%	1
貸倒引当金繰入	0	0	—	0
その他	368	377	2.3%	8
合計	7,922	8,181	3.3%	258

（百万円）



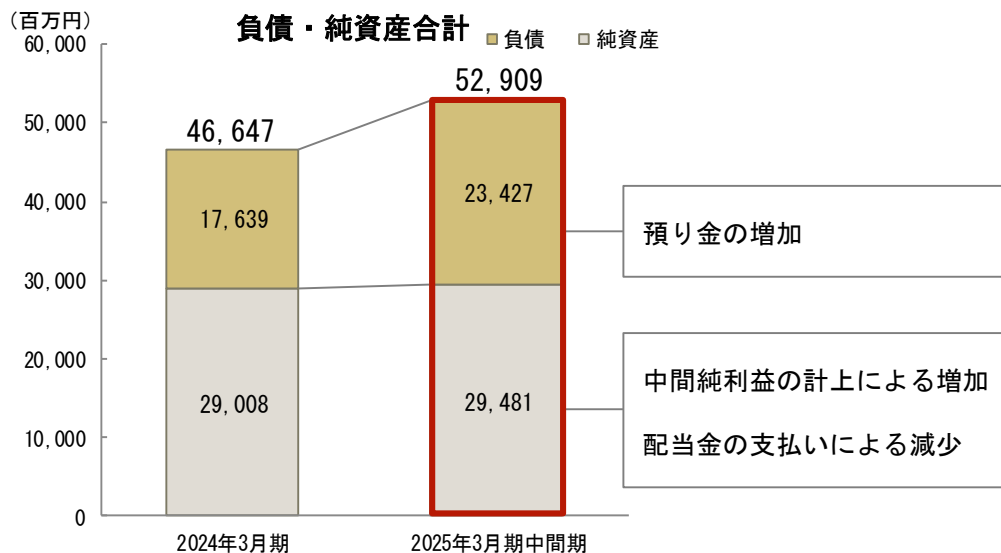
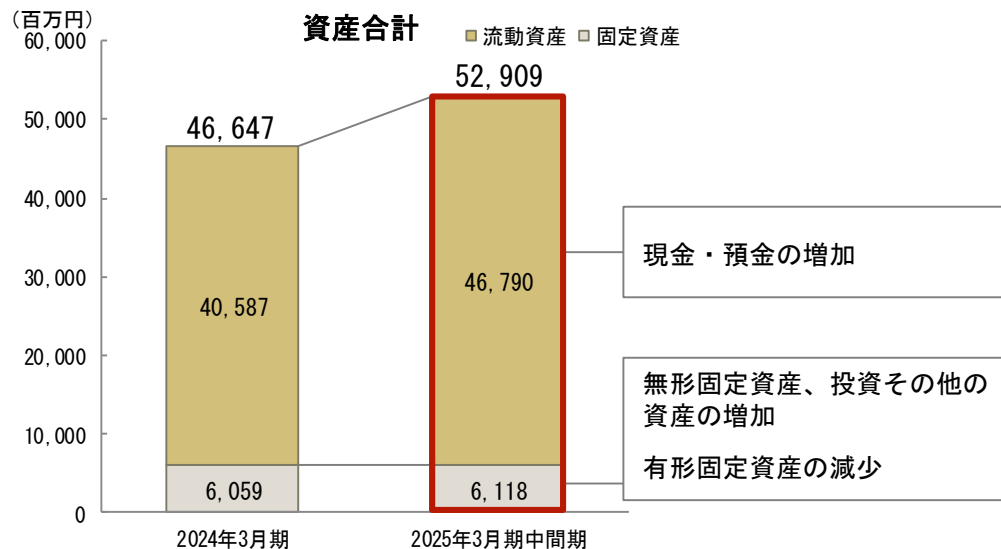
<参考>2025年3月期中間期 固定費・変動費（単体）

固定費	5,848
変動費	1,837

（単位：百万円）

6. 貸借対照表及び財務の状況

貸借対照表



財務の状況

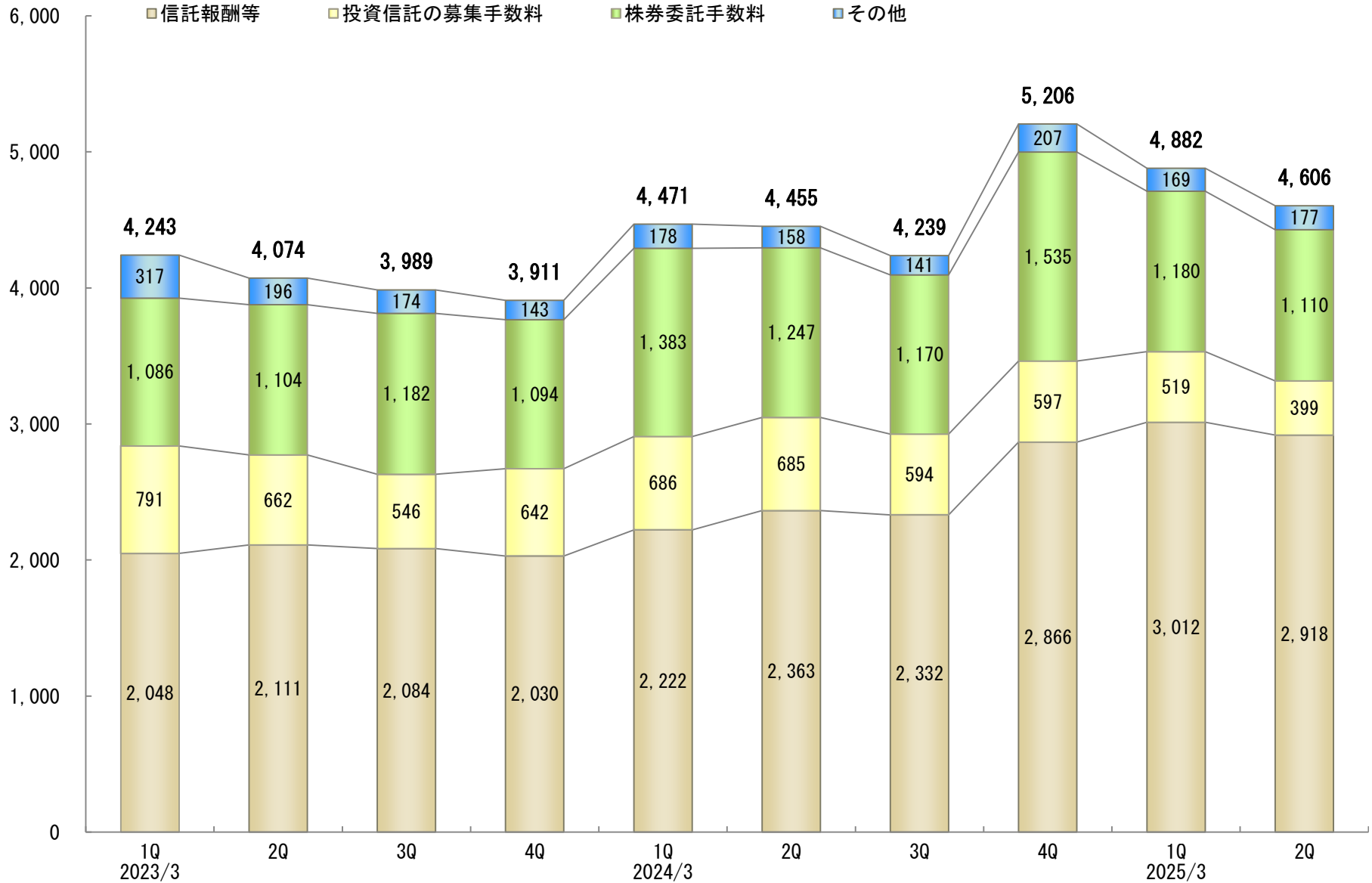
	2025年 3月期中間期	前期末比 増減
自己資本比率 (%)	55.7	▲6.4
1株当たり純資産 (円)	869.96	13.37
自己資本規制比率 (単体) (%)	513.9	▲4.1

	2025年 3月期中間期	前年同期比 増減
1株当たり中間純利益 (円)	30.77	5.46
自己資本中間純利益率 (ROE) (%)	3.6	0.5

Ⅱ：業績の推移

1. 受入手数料の推移

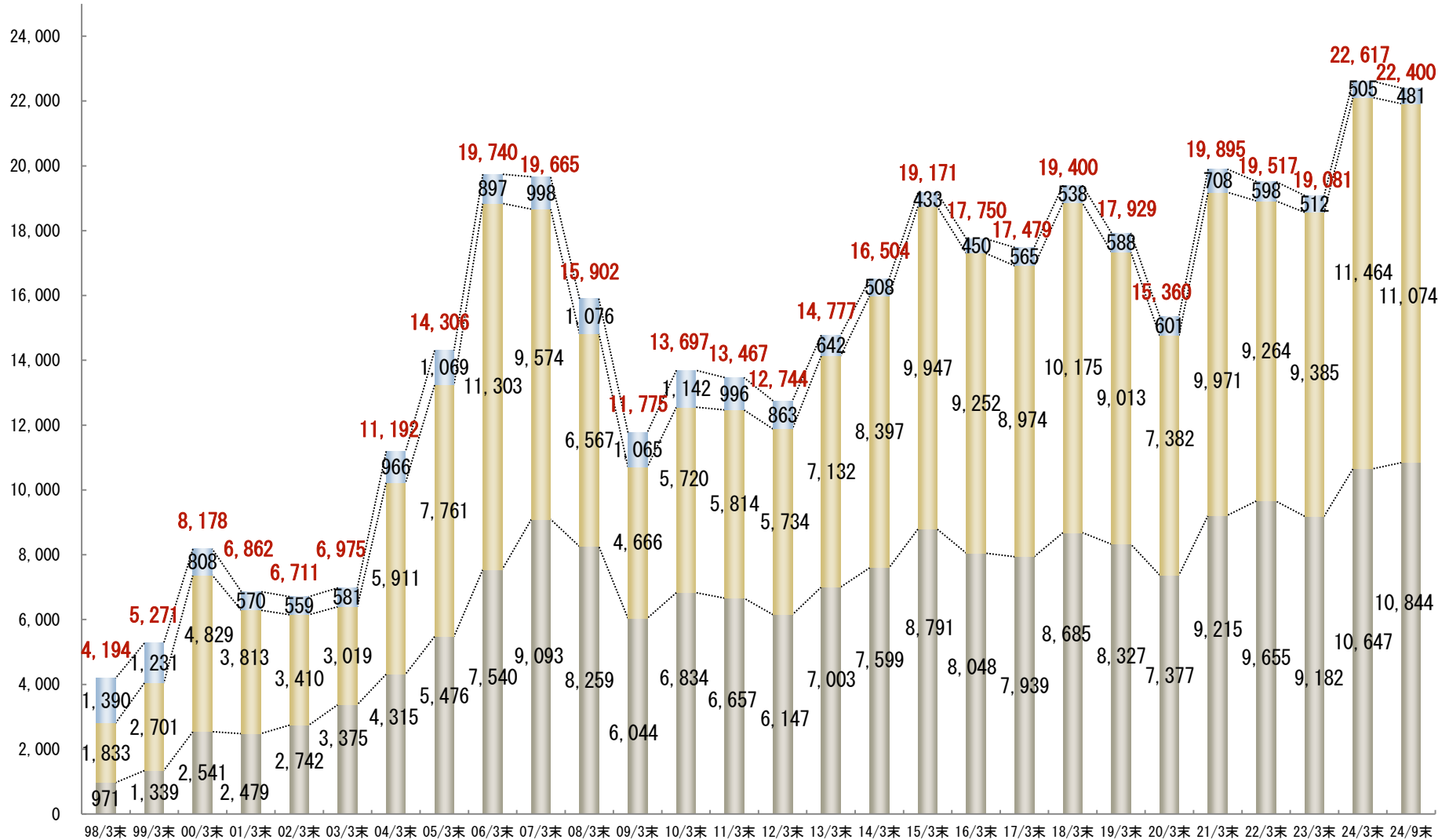
(百万円)



2. 預り資産の推移

(億円)

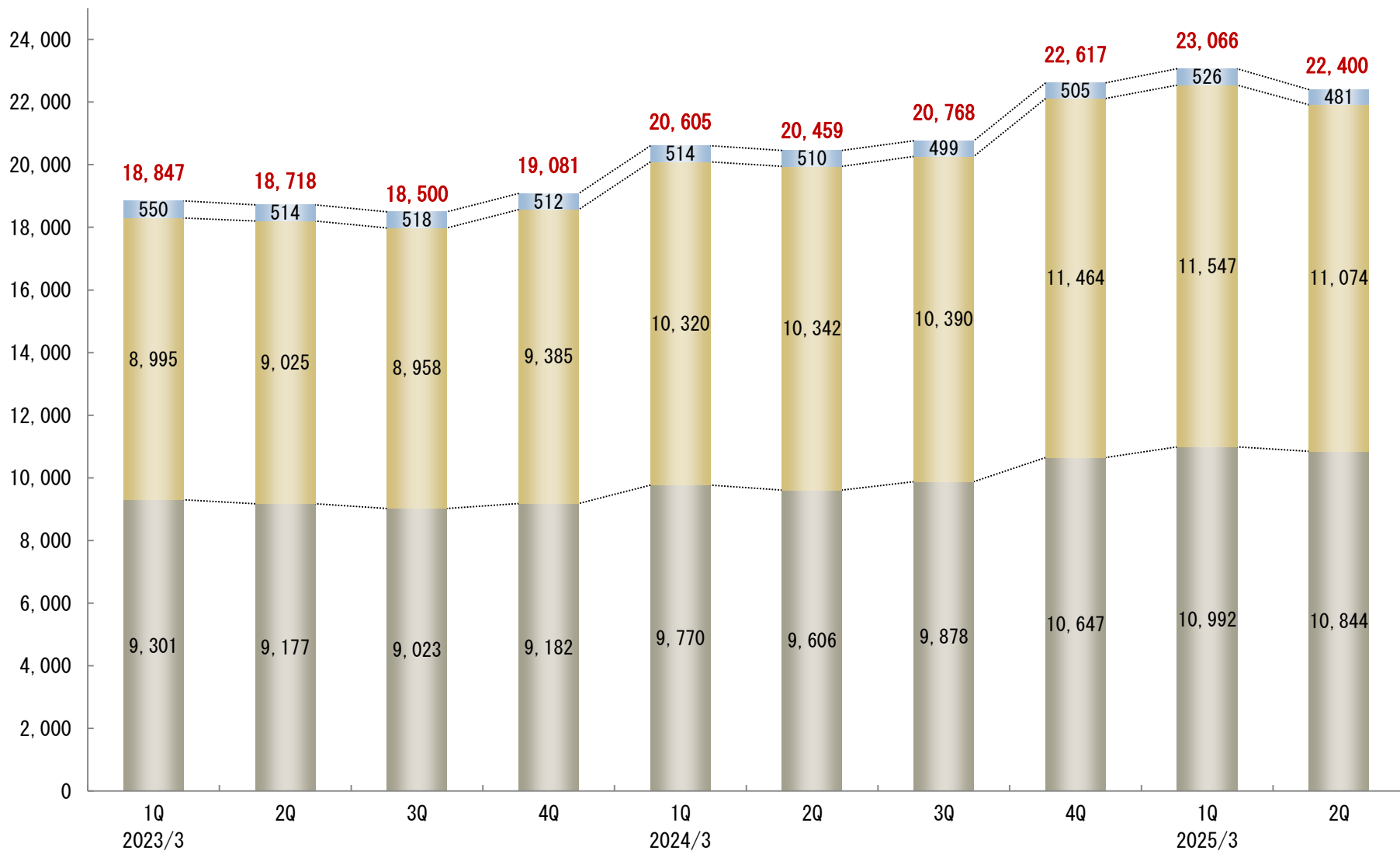
■ 投信 ■ 株式 ■ その他



3. 預り資産の四半期推移

■ 投信 ■ 株式 ■ その他

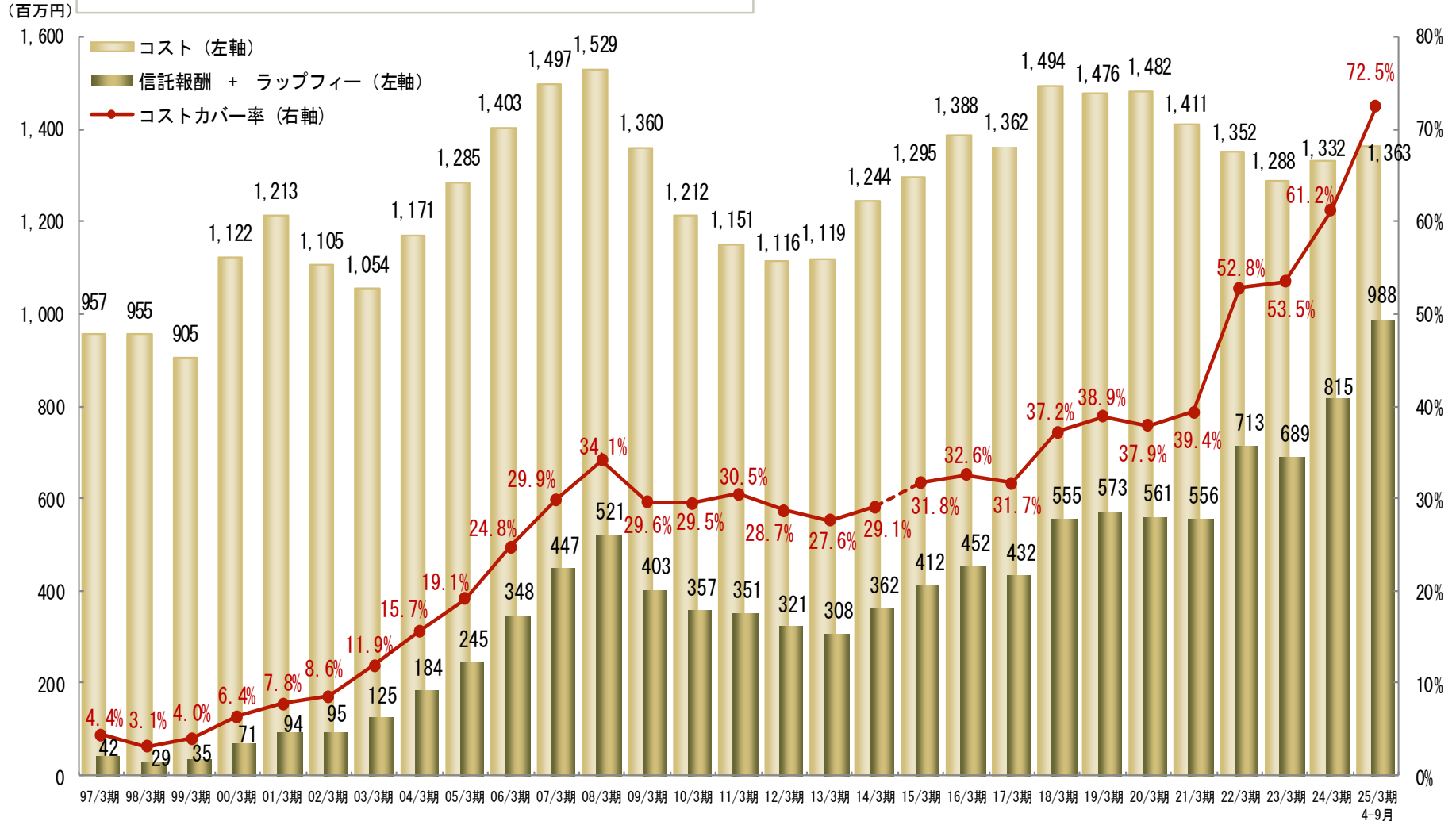
(億円)



4. 信託報酬とコストカバー率の推移（月額平均）

コストカバー率は「ストック型ビジネスモデル」への転換の最適指標

$$\text{※ コストカバー率} = \frac{\text{信託報酬} + \text{ラップフィー}}{\text{コスト(販売費・一般管理費)}} \times 100 (\%)$$

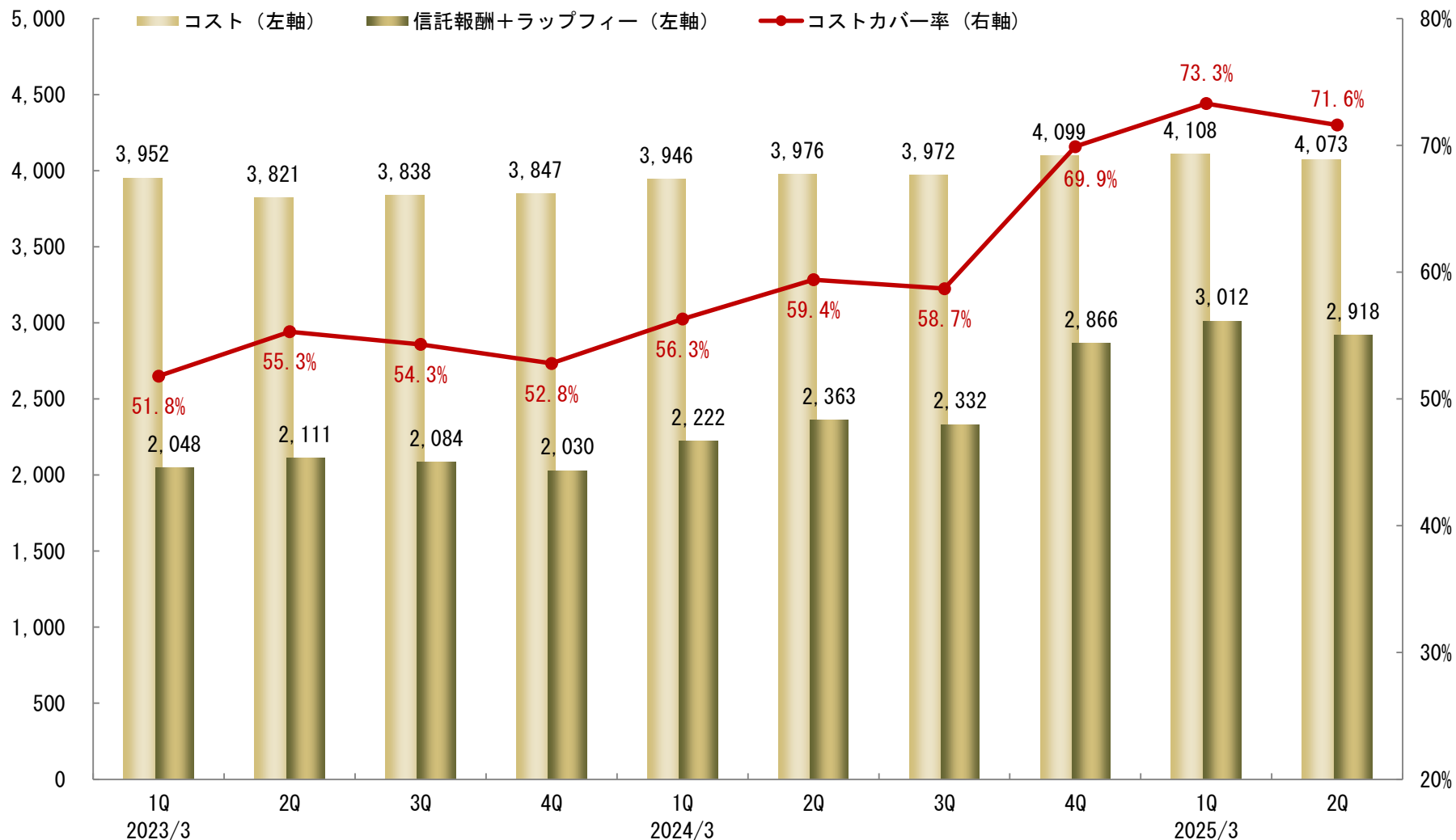


(注) 2015年3月期以降は連結ベース、それ以前は単体ベース

5. 信託報酬とコストカバー率の四半期推移

$$\text{※ コストカバー率} = \frac{\text{信託報酬} + \text{ラップフィー}}{\text{コスト(販売費・一般管理費)}} \times 100 (\%)$$

(百万円)

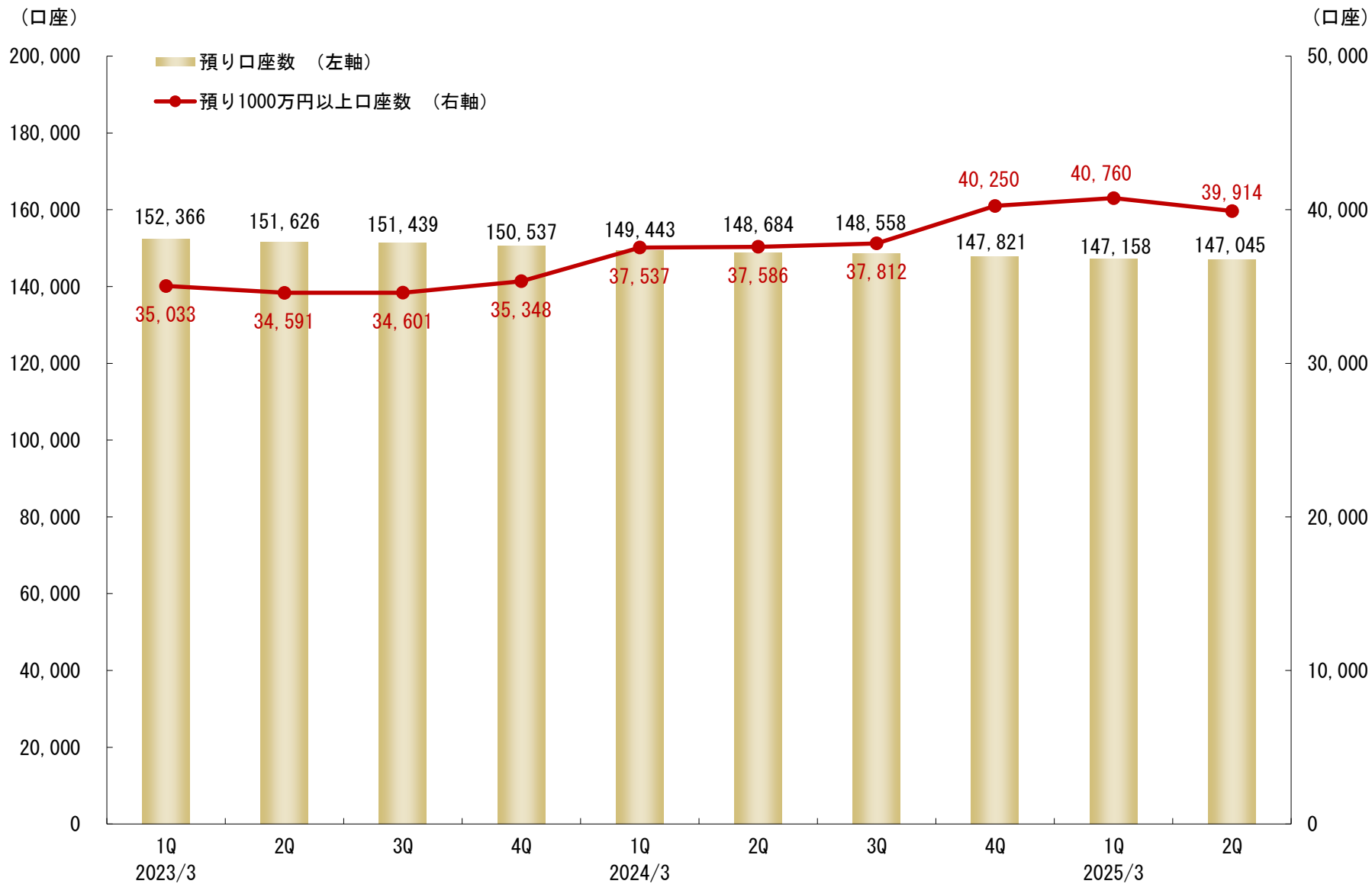


6. 投資信託 販売額上位5位（3ヵ月合算）

（単位：億円）

	2023/3				2024/3				2025/3	
	1Q	2Q	3Q	4Q	1Q	2Q	3Q	4Q	1Q	2Q
いちよし・グローバル好配当戦略ファンド （愛称：ミズナラ）（年6回決算型）									61	48
いちよし日本好配当株&Jリートファンド （愛称：明日葉（あしたば））（年4回決算型・資産成長型）	35	34	26	22	40	58	51	51	60	40
いちよし・グローバル株式ファンド （愛称：いちばん星）	17	41		11	33	92	45	76	52	38
フィデリティ・USリート・ファンド （A・B・C・D・Fコース）	25	32	30	26	23	20	14			25
ブラックロック世界好配当株式オープン （愛称：世界の息吹）				66	58	52	54	38	27	19
HSBCインド・インフラ株式オープン									18	
いちよし中小型成長株ファンド （愛称：あすなる）			18					23		
GS米国成長株集中投資ファンド （毎月決算・年4回決算・年2回決算）	21									
ピクテ・グローバル・インカム株式ファンド （毎月分配型）	60	33	22	22						
米国製造業株式ファンド （愛称：USルネサンス）（年4回決算・1年決算）								16		
いちよしジャパン成長株ファンド （愛称：天の川）					19		13			
いちよし・インベスコ世界中小型成長株ファンド （愛称：なないろ）						12				
Jリート・アジアミックス・オープン （毎月決算型・資産成長型）		30	24							

7. 預り口座数の推移【リテール】



いちよし証券株式会社 広報室

TEL : 03-4346-4512 FAX : 03-4346-4513

<https://www.ichiyoshi.co.jp>

この資料は、当社の情報提供を目的としたものであり、投資勧誘を目的としたものではありません。このページに掲載された資料の情報に基づき、株式等の有価証券投資を判断される場合には、銘柄の選択、売・買の別、投資の時期などの最終決定はご自身の判断でなさるようお願いいたします。

この資料に記載された計画や見通し等は、資料作成時点の当社の判断であり、その実現・達成を保証・約束するものではなく、また今後予告なしに変更されることがあります。

この資料は2024年9月30日現在のデータに基づき作成しております（百万円未満切捨て表示）。

商号等：いちよし証券株式会社

金融商品取引業者 関東財務局長（金商）第24号

加入協会：日本証券業協会、一般社団法人 日本投資顧問業協会