
2024年度第2四半期末 連結決算概要

2024年10月31日

 **明和産業株式会社**

証券コード：8103

決算ハイライト

- 対前期比**増収（4.2%）・増益（36.1%）**
- 売上高については自動車・電池材料事業が好調に推移するも第二事業は低調に推移
- 営業利益及び持分法投資利益の増加により増益決算となる
- 概ね予想通りの進捗であるため、2025年3月期の連結業績予想(当期利益26億円)、
配当予想(32円/株)は据え置き

連結対象会社

項目	2023年度末 (A)	2024年度 第2四半期末 (B)	増減 (B) - (A)	摘要 () 内は報告セグメント
連結 子会社数	7社	7社	±0社	東京グラスロン (第一事業) ソーケン (第一事業) 十全 (第三事業) 武田商事 (第三事業) アケア (第三事業) 明和産業 (上海) (各事業) MEIWA VIETNAM (各事業)
持分法 適用会社数	3社	3社	±0社	鈴裕化学 (第一事業) クミ化成 (自動車・電池材料事業) P.T. PAKARTI RIKEN INDONESIA (自動車・電池材料事業)
計	10社	10社	±0社	

外部環境要因

項目	2023年度 第2四半期末 (A)	2024年度 第2四半期末 (B)	前年差異 (B) - (A)	
為替レート	円/\$	149.58	142.73	△6.85
	円/CNY	20.46	20.46	+0.00

連結損益計算書（2024年4月～2024年9月）

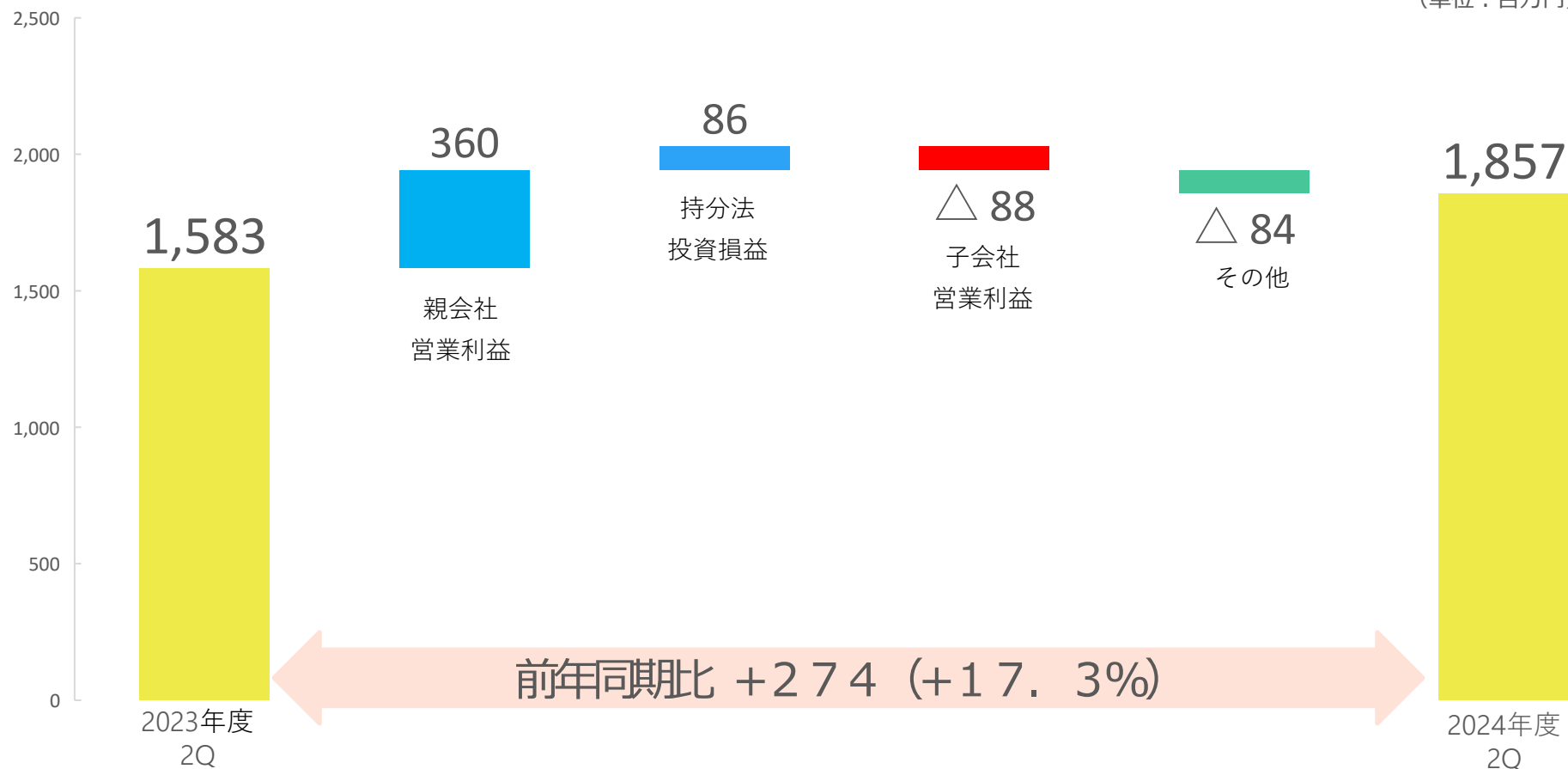
(単位：百万円)

項目	2023年度 第2四半期	2024年度 第2四半期	増減額	増減率	通期予想	達成率
売上高	74,992	78,157	+ 3,164	+ 4.2%	166,000	47.0%
売上総利益	5,371	5,791	+ 420			
売上総利益率	7.16%	7.40%	+ 0.24%			
販売費及び一般管理費	△ 4,142	△ 4,291	△ 149			
営業利益	1,229	1,499	+ 270	+ 22.0%	2,900	51.7%
金融収支	△ 25	0	+ 26			
受取配当金	60	63	+ 3			
持分法による投資損益	155	241	+ 86			
その他営業外損益	163	51	△ 112			
経常利益	1,583	1,857	+ 274	+ 17.3%	3,800	48.8%
特別損益	△ 0	36	+ 37			
税金等調整前四半期純利益	1,582	1,894	+ 311			
法人税等	△ 595	△ 528	+ 66			
非支配株主に帰属する四半期純利益	△ 15	△ 44	△ 28			
親会社株主に帰属する四半期純利益	971	1,321	+ 350	+ 36.1%	2,600	50.8%

前年同期比分析 - 経常利益 -

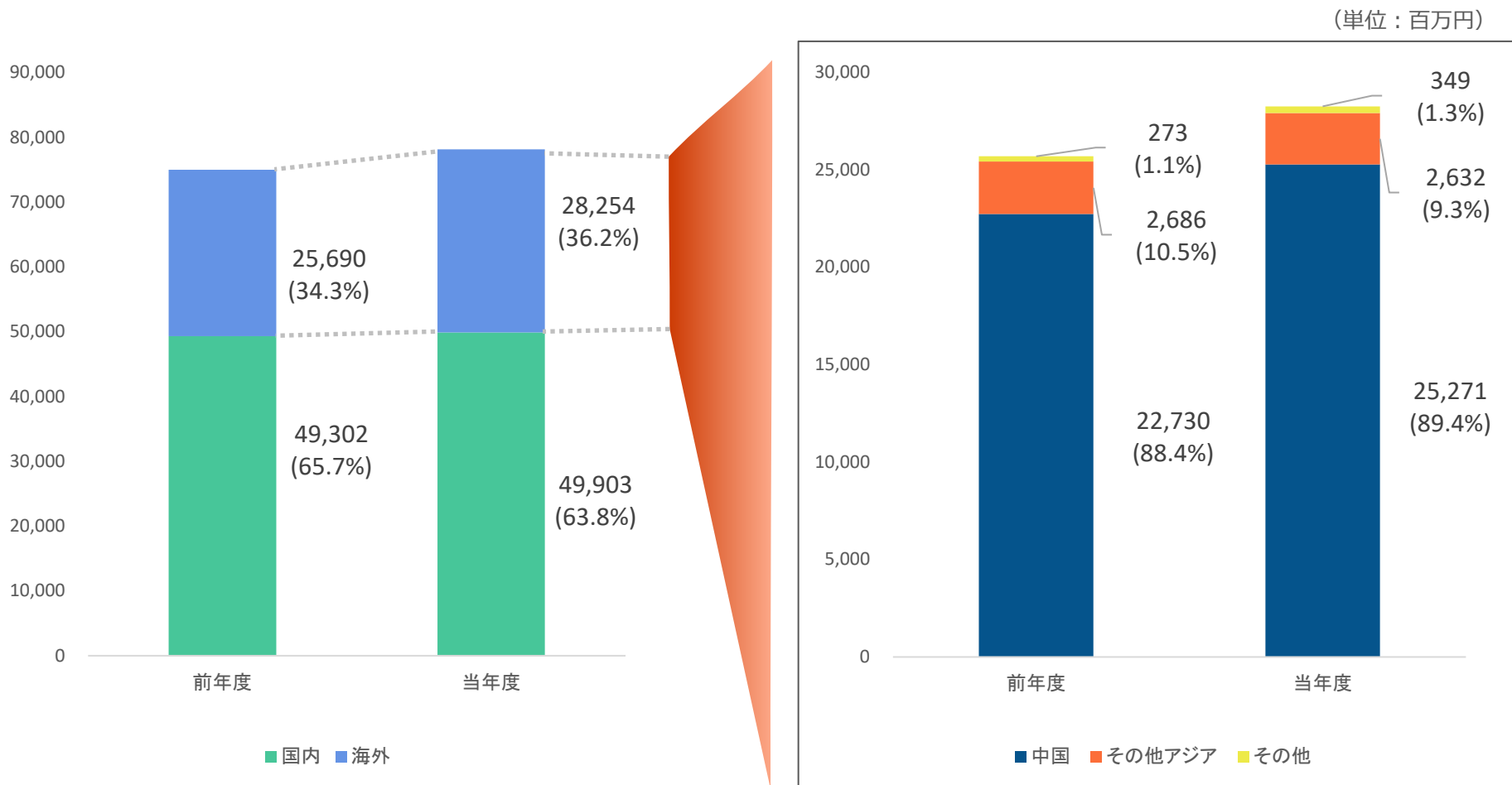
◆ 子会社が低調に推移したが、親会社及び持分法投資損益が好調に推移したことにより274百万円の増益となった。

(単位：百万円)



地域（国内・海外）別売上高

- ◆ 国内事業は前年同期並み、海外事業は好調に推移（海外売上比率36.2%）
 - 海外事業の内、中国向売上が占める割合は引き続き高水準で推移



報告セグメントに関する補足情報

セグメントの名称	事業内容	主な取扱商品
第一事業	資源・環境ビジネス事業 難燃剤事業 機能建材事業	レアアース・レアメタル、環境関連、金属関連 難燃剤 断熱材、防水材、内装材
第二事業	石油製品事業	潤滑油、ベースオイル、添加剤
第三事業	高機能素材事業 機能化学品事業 合成樹脂事業 無機薬品事業	フィルム製品、印刷原材料 製紙薬剤原料、粘接着剤原料 合成樹脂原料、合成樹脂製品 無機薬品
自動車・電池材料事業	自動車事業 電池材料事業	自動車部品関連 電池材料

報告セグメント別売上高

(単位：百万円)

セグメント	2023年度	2024年度				増減	主な増減要因
	2Q累計	1Q	2Q	3Q	4Q		
第一事業	20,868	10,632	10,119			20,752	△ 116 難燃剤、防水材 (+) レアアース・レアメタル、環境関連 (△)
第二事業	23,135	12,081	9,255			21,336	△ 1,798 ベースオイル (+)、冷凍機油 (△)
第三事業	28,274	15,135	14,402			29,538	+ 1,264 フィルム製品、粘接着剤原料、無機薬品 (+)
自動車・ 電池材料事業	2,713	1,892	4,637			6,529	+ 3,816 電池材料 (+)
その他	0	△ 0	△ 0			△ 0	△ 0
合計	74,992	39,742	38,415			78,157	+ 3,164

注) その他は報告セグメントに含まれない事業セグメントであります。

報告セグメント別利益

(単位：百万円)

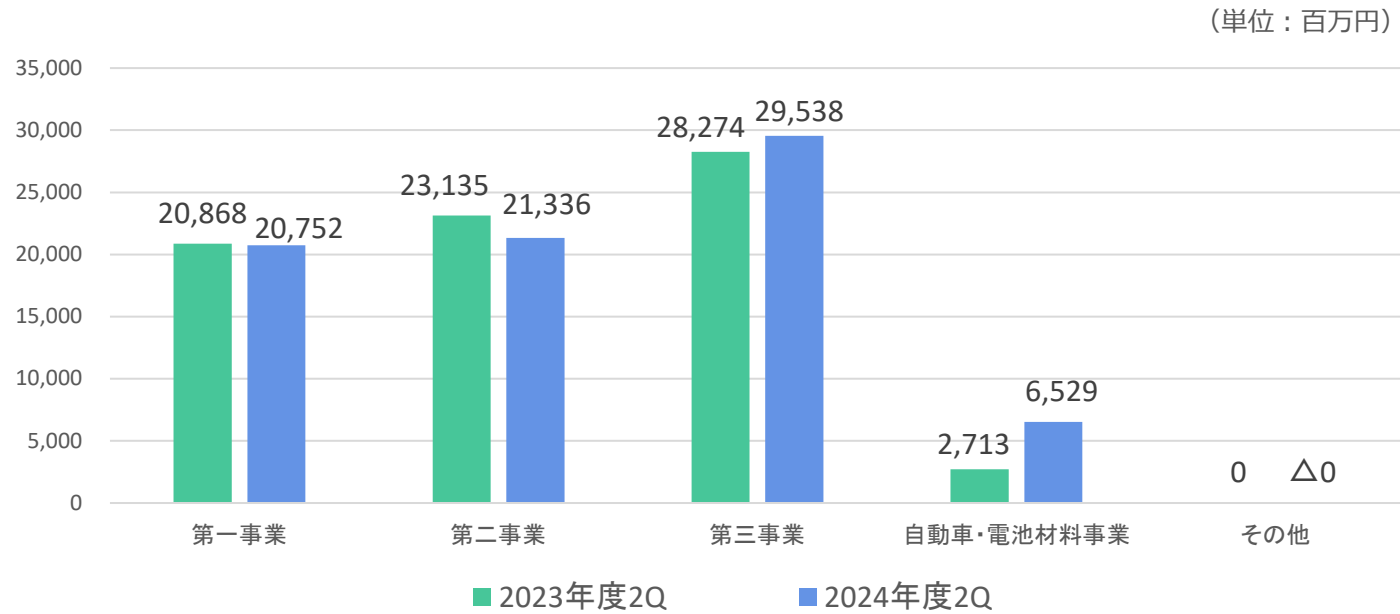
セグメント	2023年度	2024年度					増減	主な増減要因
	2Q累計	1Q	2Q	3Q	4Q	累計		
第一事業	748	347	596			944	+ 195	難燃剤、防水材 (+) レアース・レアメタル、環境関連 (△)
第二事業	254	212	△ 23			189	△ 65	ベースオイル (+)、冷凍機油 (△)
第三事業	426	288	230			518	+ 92	フィルム製品、粘接着剤原料、無機薬品 (+)
自動車・ 電池材料事業	16	151	△ 52			99	+ 83	持分法投資損益 (+)
その他	△ 64	△ 49	△ 42			△ 92	△ 27	
調整額	201	120	76			197	△ 4	
合計	1,583	1,071	785			1,857	+ 274	

注) 1. その他は報告セグメントに含まれない事業セグメントであります。

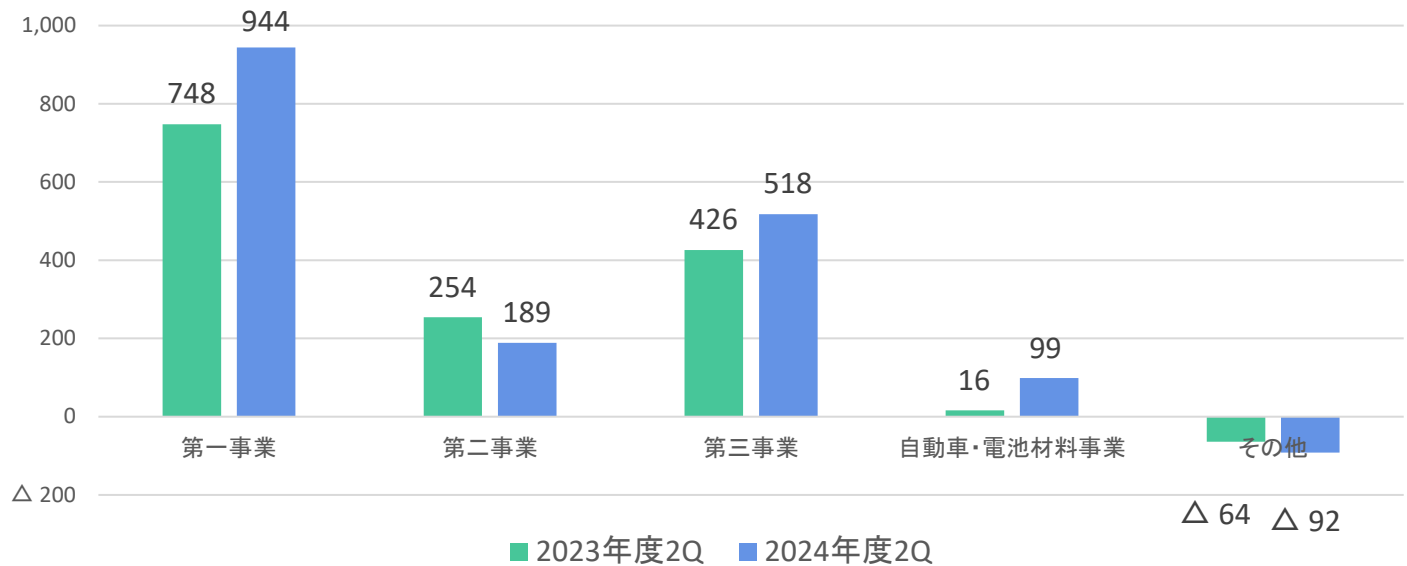
注) 2. 調整額は主に報告セグメントに帰属しない一般管理費及び営業外損益であります。

報告セグメント別売上高及び利益推移

● 売上高



● 利益



連結貸借対照表

(単位：百万円)

項目	2023年度末	2024年度 第2四半期末	増減
現金及び預金	9,597	6,633	△ 2,964
売上債権	48,904	42,186	△ 6,718
商品	8,070	7,474	△ 595
その他の流動資産	817	609	△ 207
貸倒引当金	△ 245	△ 220	+ 24
流動資産計	67,144	56,682	△ 10,461
有形固定資産	1,366	1,296	△ 69
無形固定資産	110	85	△ 24
投資有価証券	15,729	15,515	△ 213
その他の固定資産	1,049	1,130	+ 80
貸倒引当金	△ 44	△ 33	+ 10
固定資産計	18,210	17,993	△ 217
資産合計	85,355	74,676	△ 10,678

項目	2023年度末	2024年度 第2四半期末	増減
仕入債務	35,742	29,851	△ 5,890
短期借入金	4,316	1,280	△ 3,036
その他の流動負債	2,011	2,231	+ 220
流動負債計	42,069	33,363	△ 8,706
長期借入金	541	531	△ 10
退職給付に係る負債	559	463	△ 96
その他の固定負債	3,400	3,004	△ 396
固定負債計	4,502	3,999	△ 502
負債計	46,571	37,363	△ 9,208
資本金・資本剰余金	6,785	6,785	-
利益剰余金	24,118	24,027	△ 90
自己株式	△ 146	△ 1,086	△ 939
株主資本合計	30,757	29,727	△ 1,030
その他有価証券評価差額金	4,134	3,850	△ 284
為替換算調整勘定 他	3,413	3,233	△ 179
その他包括利益累計額合計	7,548	7,084	△ 463
非支配株主持分	476	500	+ 23
純資産計	38,783	37,313	△ 1,469
負債及び純資産合計	85,355	74,676	△ 10,678

自己資本比率	44.9%	49.3%	+ 4.4%
---------------	--------------	--------------	---------------

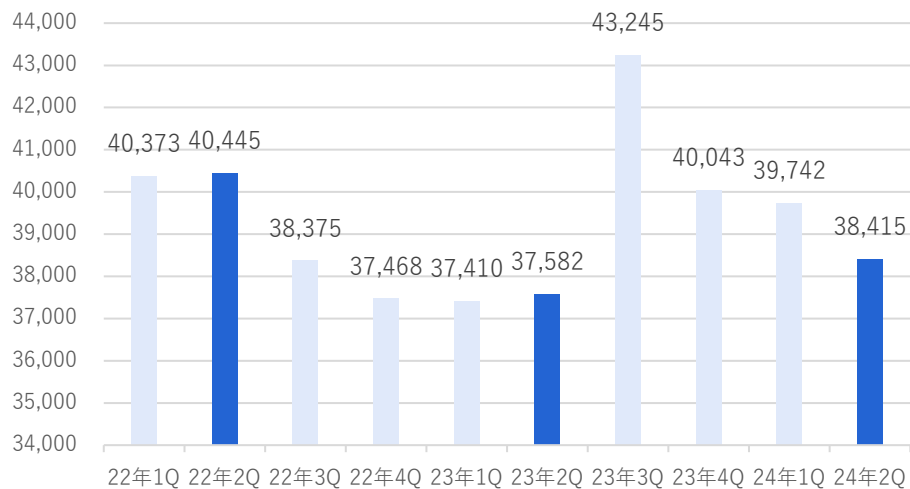
連結キャッシュ・フロー計算書

(単位：百万円)

項目	2023年度 第2四半期	2024年度 第2四半期	増減	主な増減要因
営業活動キャッシュ・フロー	3,133	2,535	△ 597	親会社株主に帰属する当期純利益 + 311 売上債権の増減額(△は増加) + 7,595 棚卸資産の増減額(△は増加) △ 400 仕入債務の増減額(△は減少) △ 8,260
投資活動キャッシュ・フロー	△ 80	53	+ 133	有形固定資産の取得の反動減 + 126
財務活動キャッシュ・フロー	△ 1,925	△ 5,454	△ 3,528	短期借入金の純増減額 △ 2,346 自己株式の取得 △ 854 配当金の支払減 △ 368
為替換算差額	45	△ 95	△ 140	
期中増減額	1,171	△ 2,961	△ 4,132	
現金及び現金同等物 期末残高	9,524	6,567	△ 2,957	

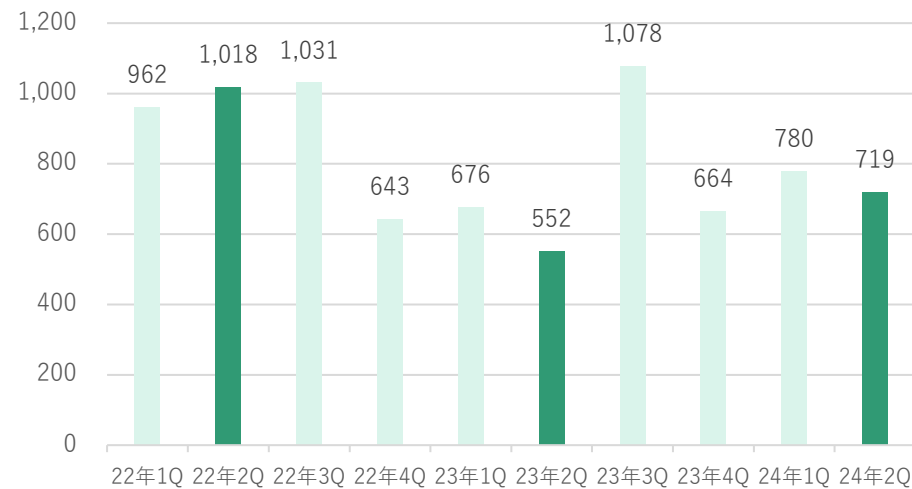
連結四半期業績推移

売上高

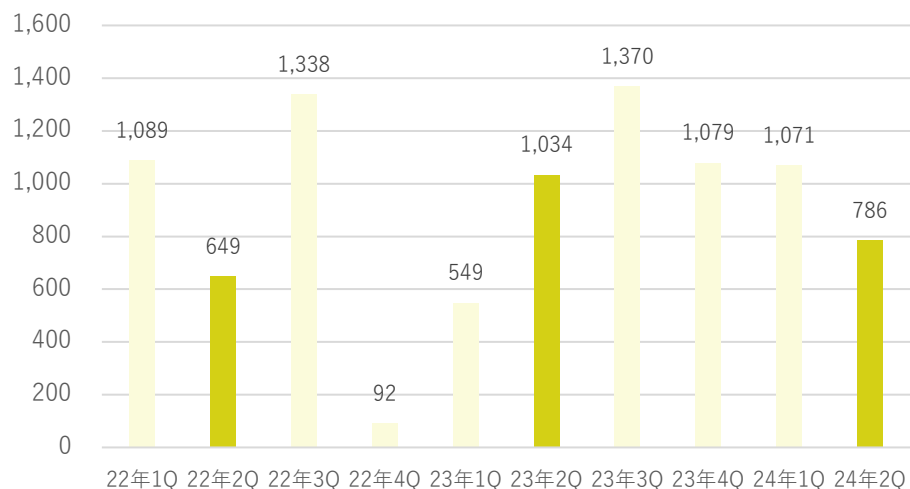


営業利益

(単位：百万円)



経常利益



親会社株主に帰属する当期純利益

