



2024年11月7日

各位

会社名 株式会社 じげん
代表者名 代表取締役 社長執行役員 CEO 平尾 丈
(コード番号: 3679 東証プライム)
問合せ先 取締役 執行役員 波多野 佐知子
(TEL. 03-6432-0350)

(訂正)「2025年3月期 第1四半期決算説明会資料」の一部訂正について

2024年8月7日に開示いたしました「2025年3月期 第1四半期決算説明会資料」において、記載内容の一部に誤りがあることが判明したため、訂正を行うものです。

記

1. 訂正の内容

連結経営成績に関する数値の訂正のサマリは以下の通りです。当期利益及び基本的1株当たり四半期利益 (EPS) の訂正であり、連結売上収益、EBITDA、営業利益等には影響はございません。

・当期利益

訂正前: 1,014 百万円 (前年比 119.6%)

訂正後: 981 百万円 (前年比 115.8%)

・基本的1株当たり四半期利益 (EPS)

訂正前: 9.78 円 (前年比 112.0%)

訂正後: 9.46 円 (前年比 116.1%)

当社ホームページにて訂正後の「2025年3月期 第1四半期決算説明会資料」に差替えをしておりますので詳細はそちらをご参照ください。

URL: https://zigexn.co.jp/ir/earnings_release/

決算説明会資料において訂正するページは以下(1)-(4)です。修正箇所は赤く囲んでおります。

訂正ページ

- (1) 4 ページ：「1. 決算概要・経営戦略の進捗」「エグゼクティブサマリー」
- (2) 6 ページ：「1. 決算概要・経営戦略の進捗」「2025 年 3 月期業績予想に対する進捗率」
- (3) 13 ページ：「1. 決算概要・経営戦略の進捗」「貸借対照表の状況」
- (4) 38 ページ：「3. 参考資料」「四半期末貸借対照表推移」

(1) 4 ページ : 「1. 決算概要・経営戦略の進捗」「エグゼクティブサマリ」

訂正前

1. 決算概要・経営戦略の進捗

エグゼクティブサマリ



FY25/3 通期方針	第2次中計で掲げている「Z CORE」(売上収益100億円超の主力事業)の創出に向けて、プロダクトの強化、PMI、新規M&Aを推進。顧客提供価値の引き上げを目指す。				
FY25/3 1Q 実績サマリ	売上収益 6,173 YoY +13% 進捗率: 22%	EBITDA 1,788 YoY +19% 進捗率: 23%	営業利益 1,452 YoY +21% 進捗率: 23%	当期利益 1,014 YoY +20% 進捗率: 24%	EPS 9.78円 YoY +20% 進捗率: 23%
	(単位: 百万円)				
<ul style="list-style-type: none">✓ 業績: 2025年3月期業績予想に対して、売上収益・各利益ともに想定範囲内で進捗中。✓ PMI: 特にタイズを中心として順調に進捗中。シナジーを見込み、旅行事業や人材事業等における組織再編も実施/実施予定。✓ M&A: ソーシングはチーム体制を強化し、引き続き積極的に実施中。					

Vertical HR
<ul style="list-style-type: none">✓ タイズではPMIが順調に進展しており、入職ベースと成約ベースの売上収益は引き続き高成長を維持。✓ 建設領域特化型HR事業と不動産領域特化型HR事業の組織再編を実施。✓ リジューブは想定通り、安定的に成長。

Living Tech
<ul style="list-style-type: none">✓ スモッカではマクロ環境の落ち着きは見られるも、顧客予算の拡大により、着実に伸長✓ リフォーム分野では資材価格の高騰や果ごもり需要の反動等が影響するも、エネルギー分野での電力切替サービスのクロスセルが奏功し、着実に伸長。

Life Service
<ul style="list-style-type: none">✓ 旅行領域では、レジャー渡航需要が円安影響により緩やかな回復だが、業務渡航需要は安定的。ミクロ施策は着実に進捗中。✓ 経営効率改善を目的として、ブレインラボとテイチャクの組織再編を実施。

4 Copyright(C) ZIGEXN Co., Ltd. All Rights Reserved.

訂正後

1. 決算概要・経営戦略の進捗

エグゼクティブサマリ



FY25/3 通期方針	第2次中計で掲げている「Z CORE」(売上収益100億円超の主力事業)の創出に向けて、プロダクトの強化、PMI、新規M&Aを推進。顧客提供価値の引き上げを目指す。				
FY25/3 1Q 実績サマリ	売上収益 6,173 YoY +13% 進捗率: 22%	EBITDA 1,788 YoY +19% 進捗率: 23%	営業利益 1,452 YoY +21% 進捗率: 23%	当期利益 981 YoY +16% 進捗率: 23%	EPS 9.46円 YoY +16% 進捗率: 23%
	(単位: 百万円)				
<ul style="list-style-type: none">✓ 業績: 2025年3月期業績予想に対して、売上収益・各利益ともに想定範囲内で進捗中。✓ PMI: 特にタイズを中心として順調に進捗中。シナジーを見込み、旅行事業や人材事業等における組織再編も実施/実施予定。✓ M&A: ソーシングはチーム体制を強化し、引き続き積極的に実施中。					

Vertical HR
<ul style="list-style-type: none">✓ タイズではPMIが順調に進展しており、入職ベースと成約ベースの売上収益は引き続き高成長を維持。✓ 建設領域特化型HR事業と不動産領域特化型HR事業の組織再編を実施。✓ リジューブは想定通り、安定的に成長。


Living Tech
<ul style="list-style-type: none">✓ スモッカではマクロ環境の落ち着きは見られるも、顧客予算の拡大により、着実に伸長✓ リフォーム分野では資材価格の高騰や果ごもり需要の反動等が影響するも、エネルギー分野での電力切替サービスのクロスセルが奏功し、着実に伸長。

Life Service
<ul style="list-style-type: none">✓ 旅行領域では、レジャー渡航需要が円安影響により緩やかな回復だが、業務渡航需要は安定的。ミクロ施策は着実に進捗中。✓ 経営効率改善を目的として、ブレインラボとテイチャクの組織再編を実施。

4 Copyright(C) ZIGEXN Co., Ltd. All Rights Reserved.

(2) 6 ページ：「1. 決算概要・経営戦略の進捗」「2025年3月期業績予想に対する進捗率」
訂正前

1. 決算概要・経営戦略の進捗

 ZIGEXN
Update Your Story

2025年3月期業績予想に対する進捗率

- 季節性を考慮すると、グループ全体として、**売上収益、各利益ともに、2025年3月期業績予想に対して、想定範囲内で着地。**
- Life Serviceでは一部のメディア事業がやや苦戦するも、旅行事業が大きく伸長。Vertical HRも引き続き好調。

売上収益

6,173百万円
(進捗率: 22%)

EBITDA

1,788百万円
(進捗率: 23%)

営業利益

1,452百万円
(進捗率: 23%)

EPS

9.78円
(進捗率: 23%)


(百万円)	FY2024/3 Q1実績	FY2025/3 Q1実績	前年比(%)	FY2025/3 業績予想	進捗率(%)
売上収益	5,460	6,173	+13%	27,500	22%
● Vertical HR	2,358	2,658	+13%	11,100	24%
● Living Tech	1,161	1,318	+14%	6,000	22%
● Life Service	1,941	2,198	+13%	10,400	21%
EBITDA(注1)	1,505	1,788	+19%	7,700	23%
営業利益	1,203	1,452	+21%	6,300	23%
親会社所有者 帰属当期利益	847	1,014	+20%	4,300	24%
基本的1株当たり 当期利益(EPS)	8.15	9.78	+20%	41.90	23%

注: EBITDA=営業利益(損失)+減価償却費及び償却費+減損損失+固定資産除却損及び評価損-負ののれん発生益

6 Copyright(C) ZIGEXN Co., Ltd. All Rights Reserved.

訂正後

1. 決算概要・経営戦略の進捗

 ZIGEXN
Update Your Story

2025年3月期業績予想に対する進捗率

- 季節性を考慮すると、グループ全体として、**売上収益、各利益ともに、2025年3月期業績予想に対して、想定範囲内で着地。**
- Life Serviceでは一部のメディア事業がやや苦戦するも、旅行事業が大きく伸長。Vertical HRも引き続き好調。

売上収益

6,173百万円
(進捗率: 22%)

EBITDA

1,788百万円
(進捗率: 23%)

営業利益

1,452百万円
(進捗率: 23%)

EPS

9.46円
(進捗率: 23%)

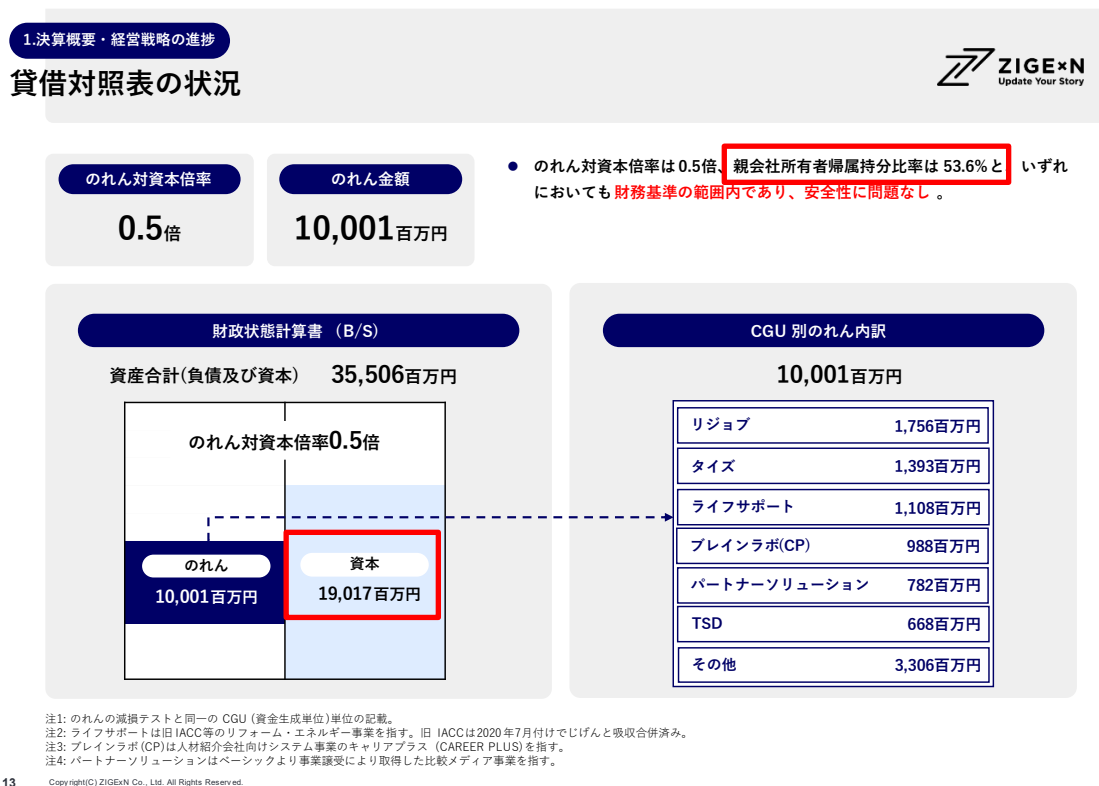
(百万円)	FY2024/3 Q1実績	FY2025/3 Q1実績	前年比(%)	FY2025/3 業績予想	進捗率(%)
売上収益	5,460	6,173	+13%	27,500	22%
● Vertical HR	2,358	2,658	+13%	11,100	24%
● Living Tech	1,161	1,318	+14%	6,000	22%
● Life Service	1,941	2,198	+13%	10,400	21%
EBITDA(注1)	1,505	1,788	+19%	7,700	23%
営業利益	1,203	1,452	+21%	6,300	23%
親会社所有者 帰属当期利益	847	981	+16%	4,300	23%
基本的1株当たり 当期利益(EPS)	8.15	9.46	+16%	41.90	23%

注: EBITDA=営業利益(損失)+減価償却費及び償却費+減損損失+固定資産除却損及び評価損-負ののれん発生益

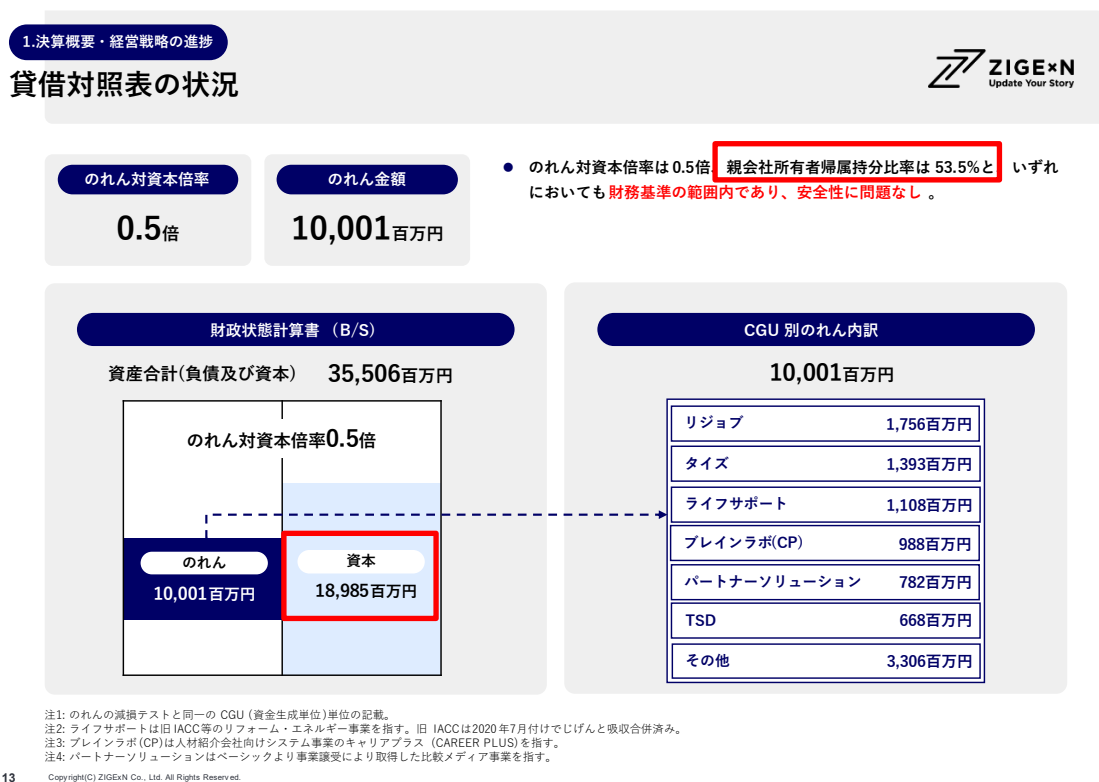
6 Copyright(C) ZIGEXN Co., Ltd. All Rights Reserved.

(3) 13 ページ：「1. 決算概要・経営戦略の進捗」「貸借対照表の状況」

訂正前



訂正後



(4) 38 ページ : 「3. 参考資料」 「四半期末貸借対照表推移」

訂正前

3. 参考資料

四半期末貸借対照表推移



親会社所有者帰属持分比率

53.6%

のれん対資本倍率

0.5倍

- 親会社所有者帰属持分比率（日本基準の自己資本比率）は53.6%、のれん対資本倍率は0.5倍であり、引き続き財務基盤は健全で安全性に問題なし。

(百万円)	FY2024/3				FY2025/3
	1Q	2Q	3Q	4Q	1Q
流動資産	14,248	15,436	13,376	18,879	19,523
現金・現金同等物	9,776	10,579	8,934	13,241	13,930
非流動資産	16,062	16,068	15,905	15,656	15,983
のれん	9,911	9,911	9,955	10,001	10,001
無形資産	2,434	2,456	2,466	2,441	2,498
資産合計	30,310	31,504	29,281	34,535	35,506
負債	13,801	14,054	10,875	15,086	16,489
流動負債	10,309	11,023	8,396	13,087	13,771
短期有利子負債	2,296	2,140	2,071	2,255	2,689
非流動負債	3,493	3,031	2,479	1,999	2,718
長期有利子負債	2,486	2,118	1,663	1,299	1,802
資本	16,509	17,450	18,406	19,449	19,017
負債・資本合計	30,310	31,504	29,281	34,535	35,506
親会社所有者帰属持分比率	54.5%	55.4%	62.9%	56.3%	53.6%
有利子負債合計	4,782	4,258	3,734	3,554	4,490

38 Copyright(C) ZIGEXN Co., Ltd. All Rights Reserved.

訂正後

3. 参考資料

四半期末貸借対照表推移



親会社所有者帰属持分比率

53.5%

のれん対資本倍率

0.5倍

- 親会社所有者帰属持分比率（日本基準の自己資本比率）は53.5%、のれん対資本倍率は0.5倍であり、引き続き財務基盤は健全で安全性に問題なし。

(百万円)	FY2024/3				FY2025/3
	1Q	2Q	3Q	4Q	1Q
流動資産	14,248	15,436	13,376	18,879	19,523
現金・現金同等物	9,776	10,579	8,934	13,241	13,930
非流動資産	16,062	16,068	15,905	15,656	15,983
のれん	9,911	9,911	9,955	10,001	10,001
無形資産	2,434	2,456	2,466	2,441	2,498
資産合計	30,310	31,504	29,281	34,535	35,506
負債	13,801	14,054	10,875	15,086	16,521
流動負債	10,309	11,023	8,396	13,087	13,803
短期有利子負債	2,296	2,140	2,071	2,255	2,689
非流動負債	3,493	3,031	2,479	1,999	2,718
長期有利子負債	2,486	2,118	1,663	1,299	1,802
資本	16,509	17,450	18,406	19,449	18,985
負債・資本合計	30,310	31,504	29,281	34,535	35,506
親会社所有者帰属持分比率	54.5%	55.4%	62.9%	56.3%	53.5%
有利子負債合計	4,782	4,258	3,734	3,554	4,490

38 Copyright(C) ZIGEXN Co., Ltd. All Rights Reserved.

以上