



santec

証券コード 6777

2025年3月期 中間期決算の概要

2024年11月8日

2025年3月期中間期ポイント

2025年3月期中間期実績

- 前年同期に比べて売上高は56.9%増収、営業利益は120.5%増益
- 光部品関連事業については、光通信関連市場における在庫調整が落ち着きを見せる
- 光通信用光測定器の販売が好調に推移し、増収増益

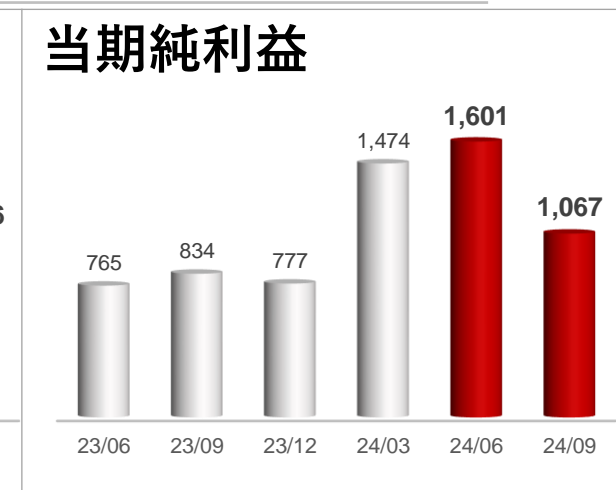
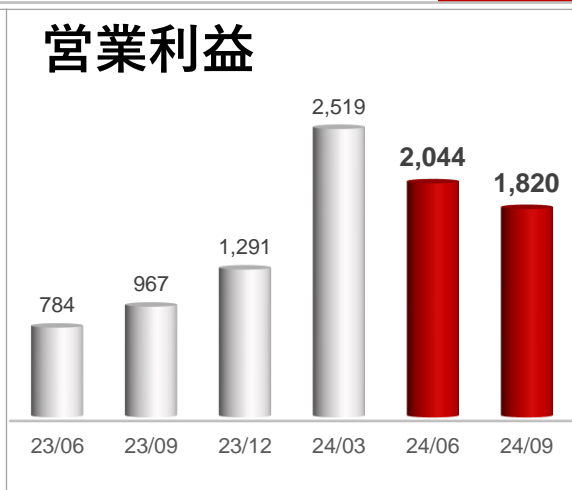
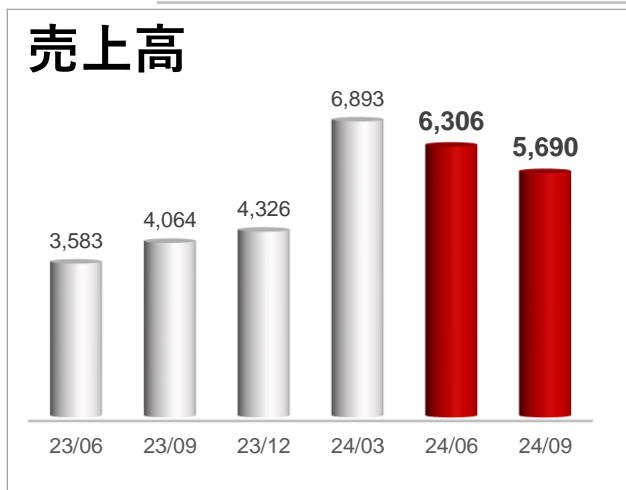
2025年3月期通期見通し

- 光部品関連事業は、需要が緩やかに回復
- 光通信用光測定器事業は、需要が底堅く推移
- 産業用光測定器事業は、シリコンウエハに関する設備投資の需要が底堅く推移
- 医療用光測定器事業は、需要が安定的に推移

業績ハイライト



	2023 中間期		2024 中間期		前年同期比増減 (単位: 百万円)	
		利益率		利益率	増減額	増減率
売上高	7,647	-	11,997	-	+4,349	+56.9%
営業利益	1,752	22.9%	3,865	32.2%	+2,112	+120.5%
経常利益	2,232	29.2%	3,899	32.5%	+1,667	+74.7%
当期純利益	1,599	20.9%	2,669	22.2%	+1,069	+66.9%



(単位：百万円)

営業CF 好業績により増加



営業CF

税前当期純利益	+ 3,907
売上債権の減少	+ 1,397
法人税等の支払	▲1,644

投資CF

有形固定資産の取得	▲1,391
定期預金の預入れ	▲155
投資有価証券の売却	+224

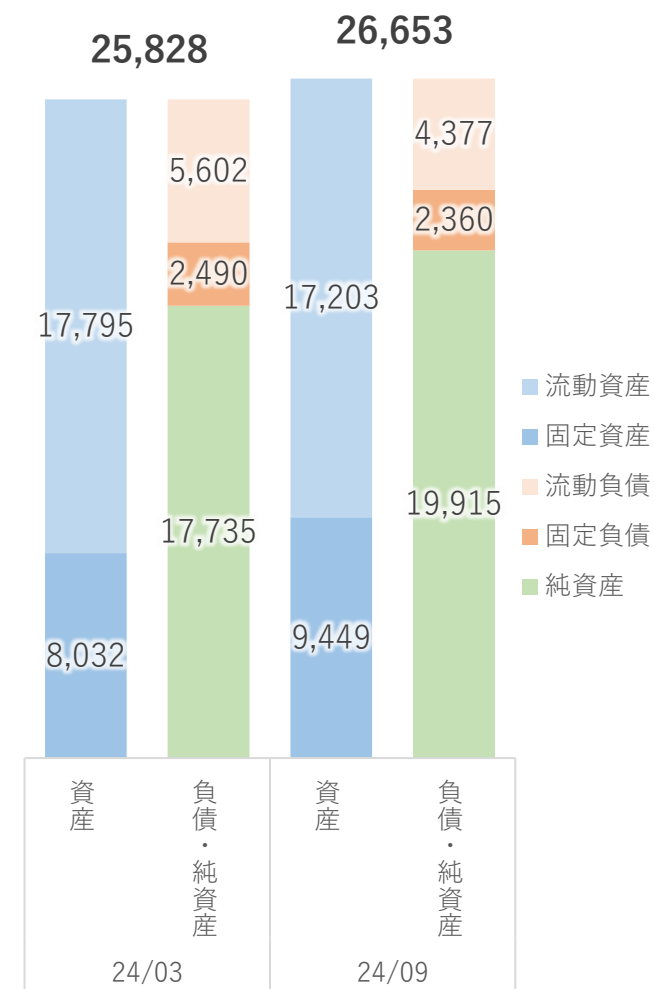
財務CF

配当金支払	▲585
借入金の返済	▲129

貸借対照表

(単位：百万円)

	2024年 3月末	2024年 9月末	前期比 増減額	主な要因	
流動資産	17,795	17,203	△591	現金及び預金	+1,120
				売上債権等	△1,522
固定資産	8,032	9,449	1,416	有形固定資産	+1,146
				投資有価証券	+472
資産合計	25,828	26,653	824		
流動負債	5,602	4,377	△1,225	未払法人税等	△769
				仕入債務	△300
固定負債	2,490	2,360	△129	長期借入金	△123
負債合計	8,092	6,738	△1,354		
純資産合計	17,735	19,915	2,179	利益剰余金	+2,081



事業別損益

(単位：百万円)

光部品関連事業

	2023 中間期	2024 中間期	前年同期比増減	
			増減額	増減率
売上高	1,359	1,519	+159	+11.7%
セグメント利益	47	101	+54	+115.1%

光測定器関連事業

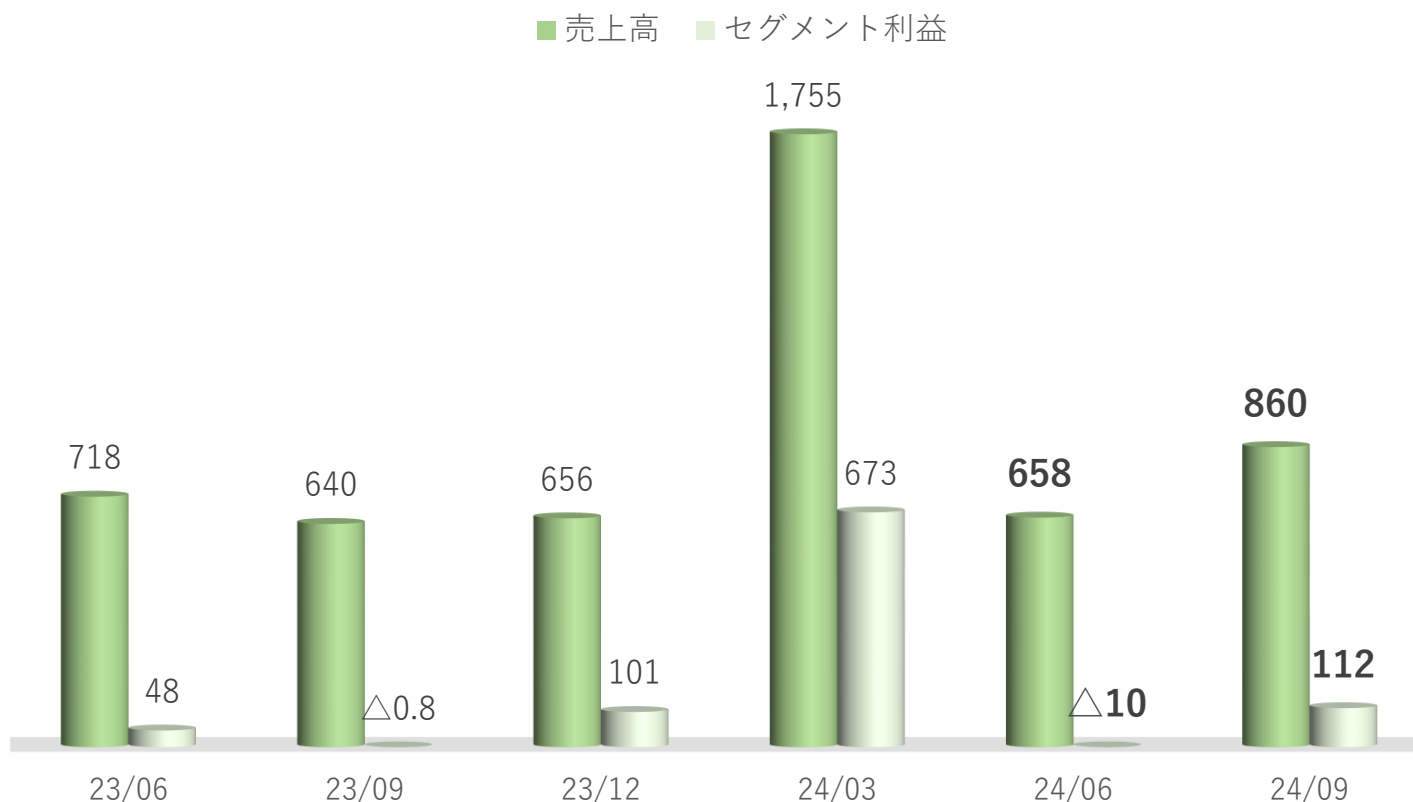
	2023 中間期	2024 中間期	前年同期比増減	
			増減額	増減率
売上高	5,811	9,643	+3,832	+66.0%
セグメント利益	1,642	3,721	+2,078	+126.5%

事業別損益推移 (光部品関連事業)

前2Q比で光モニタ販売好調

セグメント損益

(単位：百万円)



2Q結果		
製品群	前2Q (2023.7-9)比	直前1Q (2024.4-6)比
光モニタ	増加 ↗	増加 ↗
光フィルタ	減少 ↘	減少 ↘

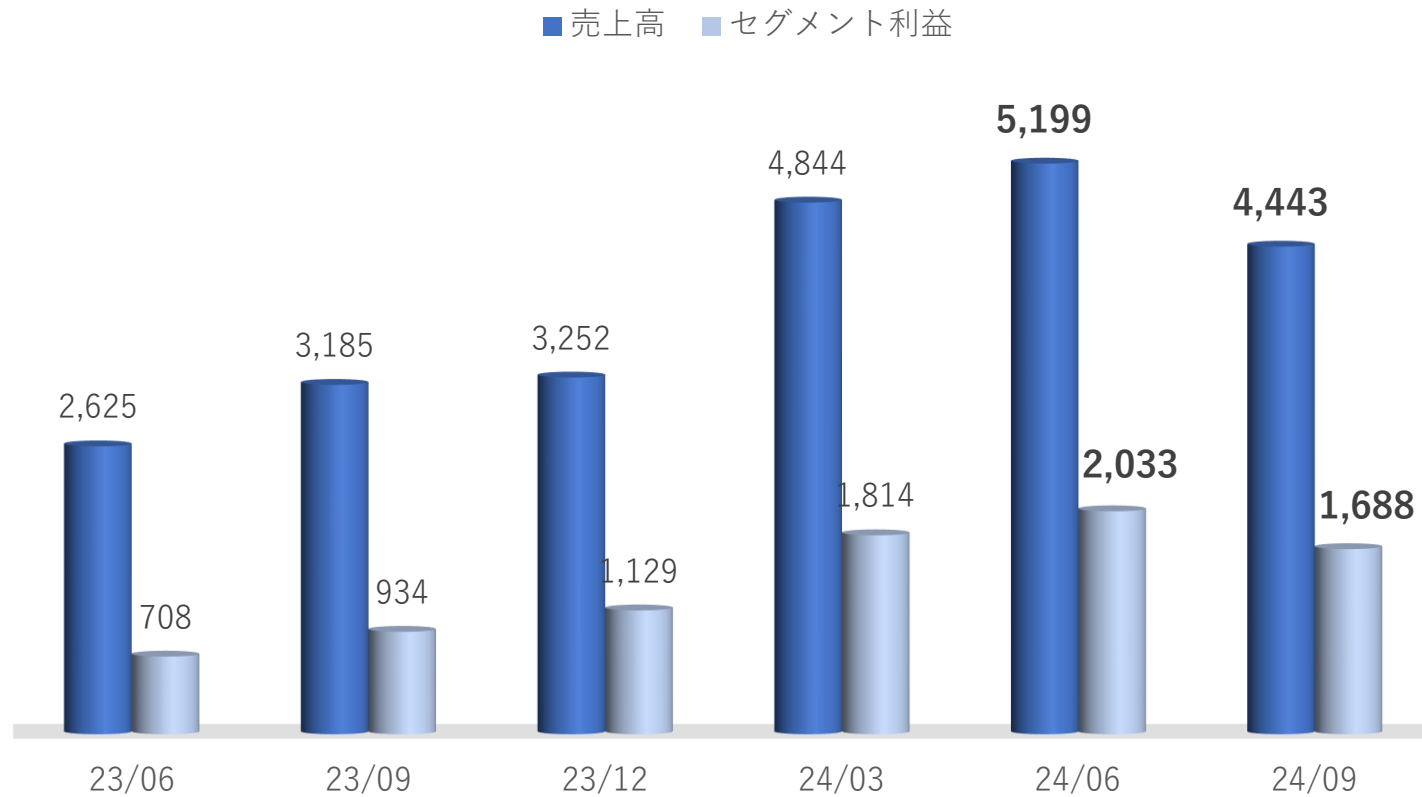
光モニタ	光フィルタ
NTP-1	MTF-1

事業別損益推移 (光測定器関連事業)

光通信用好調で前2Q比増収増益

セグメント損益

(単位：百万円)



2Q結果		
製品群	前2Q (2023.7-9)比	直前1Q (2024.4-6)比
光通信用	増加 ➡	減少 ➡
産業用	増加 ➡	増加 ➡
医療用	横ばい ➡	増加 ➡
光通信用	産業用	医療用
TSL-570	HSL-20	ARGOS®

2025年3月期 通期業績予想



(単位：百万円)

	2024年3月期 通期実績	2025年3月期 通期予想	対前期比	
			増減額	増減率
売上高	18,867	22,000	+3,132	+16.6%
営業利益	5,564	6,300	+735	+13.2%
経常利益	6,265	6,400	+134	+2.2%
当期純利益	3,851	4,200	+348	+9.0%
年間配当金	(*1) 90円	(*2) 140円	-	
為替 \$1あたり (期中平均)	144円	145円	-	

*1 中間配当40円、期末配当50円

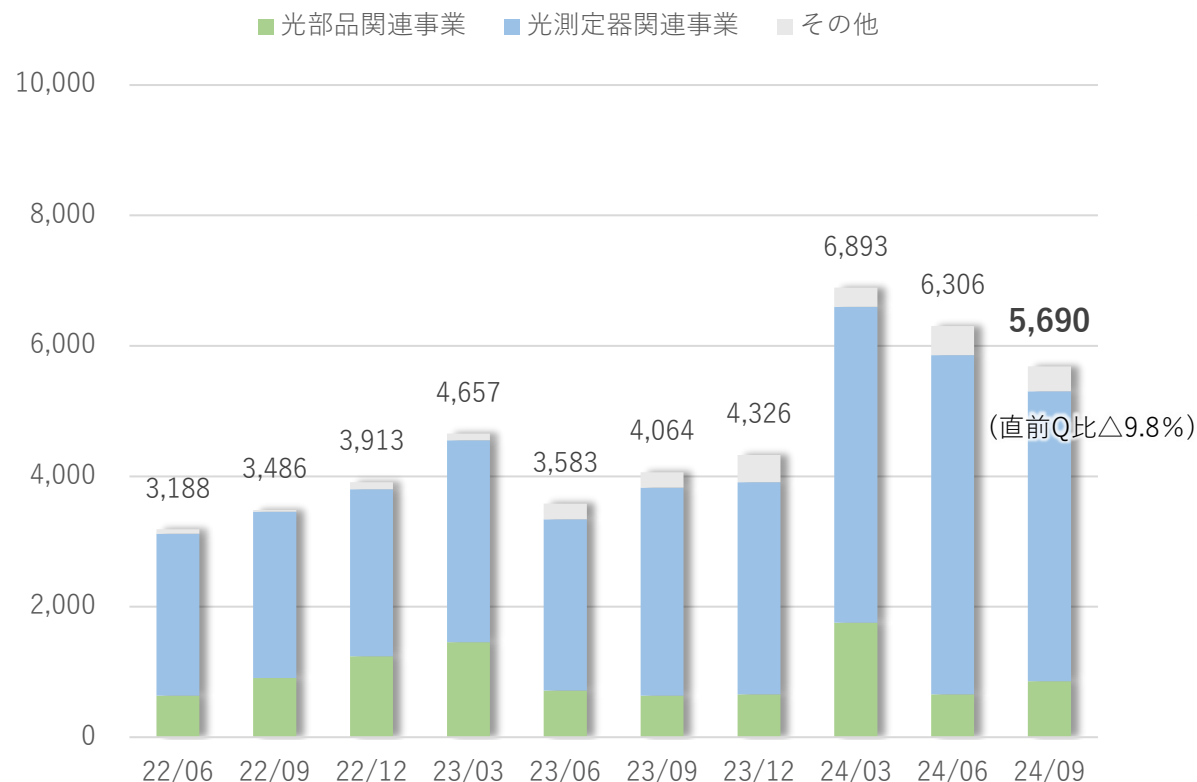
*2 中間配当70円、期末配当70円

參考資料

損益の推移①

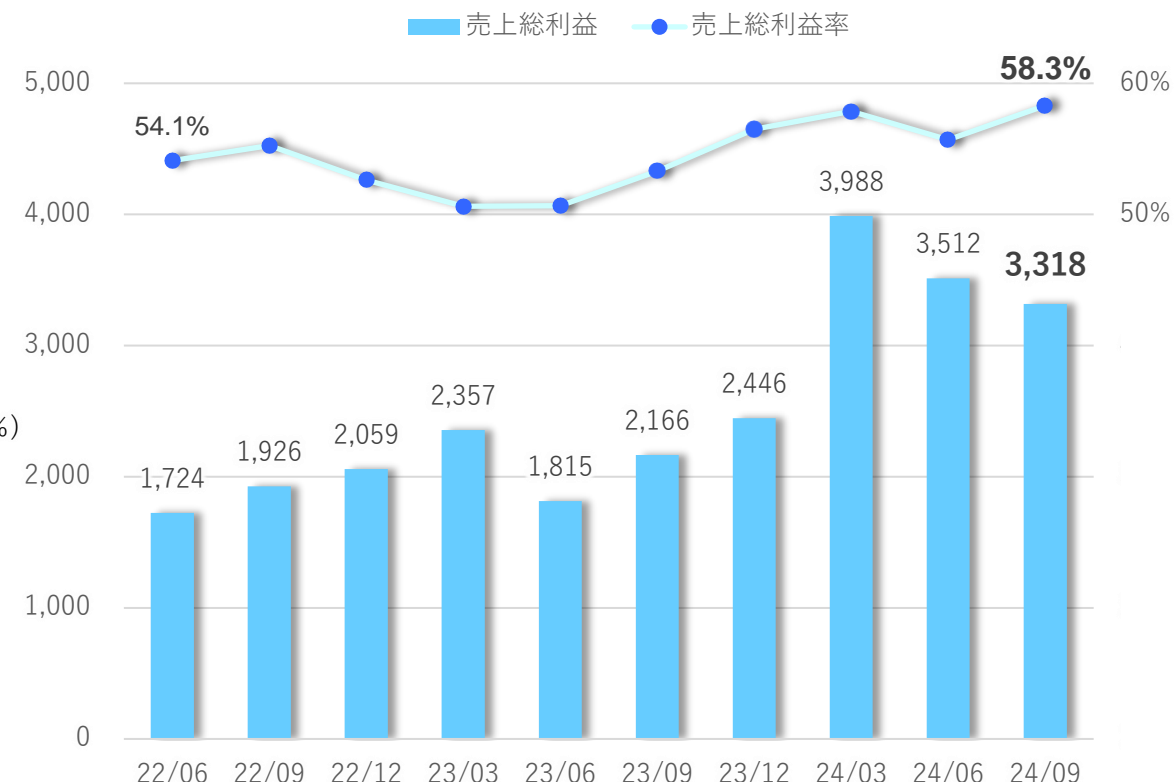
売上高

(単位：百万円)



売上総利益

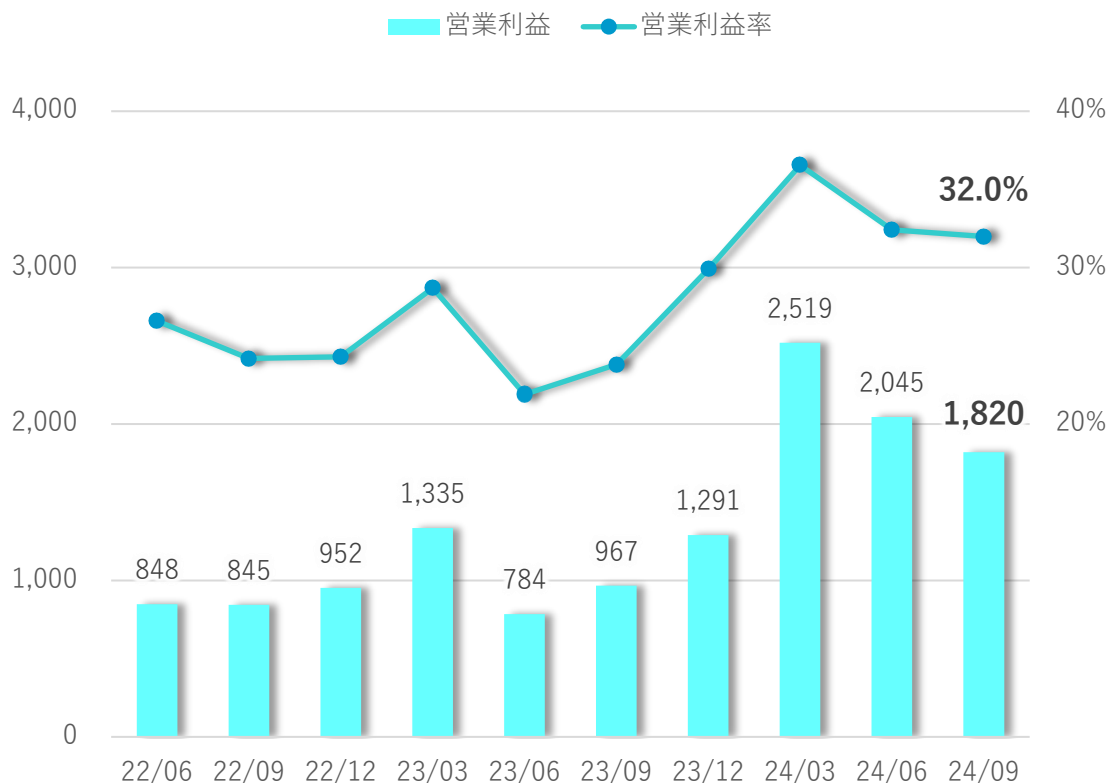
(単位：百万円)



損益の推移②

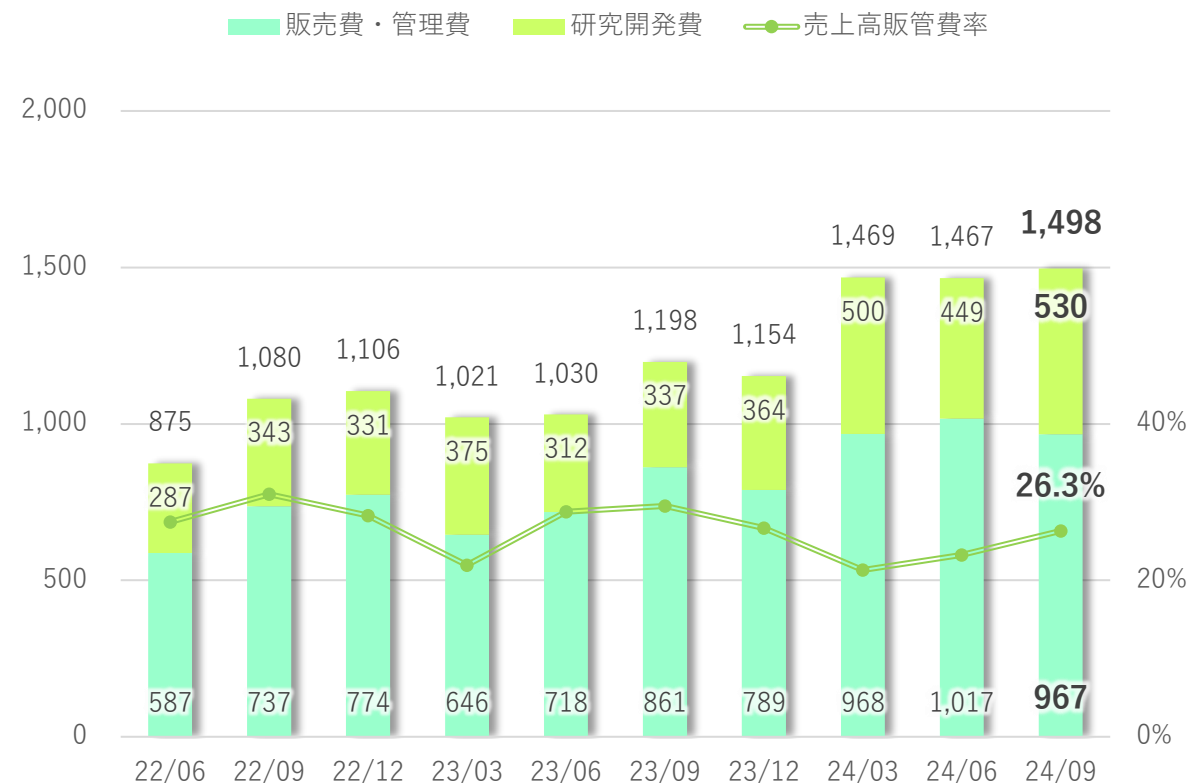
営業利益

(単位：百万円)



販管費

(単位：百万円)





本資料における当社の今後の計画、見通し、戦略等の将来予想に関する記述は、当社が現時点において合理的であると判断する一定の前提に基づいており、実際の業績等の結果はこれらの見通しと異なる可能性がありますことをご了承ください。

本資料に関するお問合せ先

santec Holdings株式会社
執行役員経営管理本部長 山下 英哲
電話 0568-79-3535 (代表)
URL: <https://www.santec.com/jp>

〒485-0802
愛知県小牧市大草年上坂5823
フォトニクスバレー 大草キャンパス