

2025年3月期 第2四半期決算説明資料

JANOME

株式会社ジャノメ 証券コード:6445

2024年11月

- (1)2025年3月期 第2四半期 業績・・・・・・・・・・・・・・・・ P.3
- (2)2025年3月期 業績予想・・・・・・・・・・・・・・・・ P.9

増収増益

2025年3月期 2Q実績(連結):

売上高 179億8,100万円 / 営業利益9億1,000万円

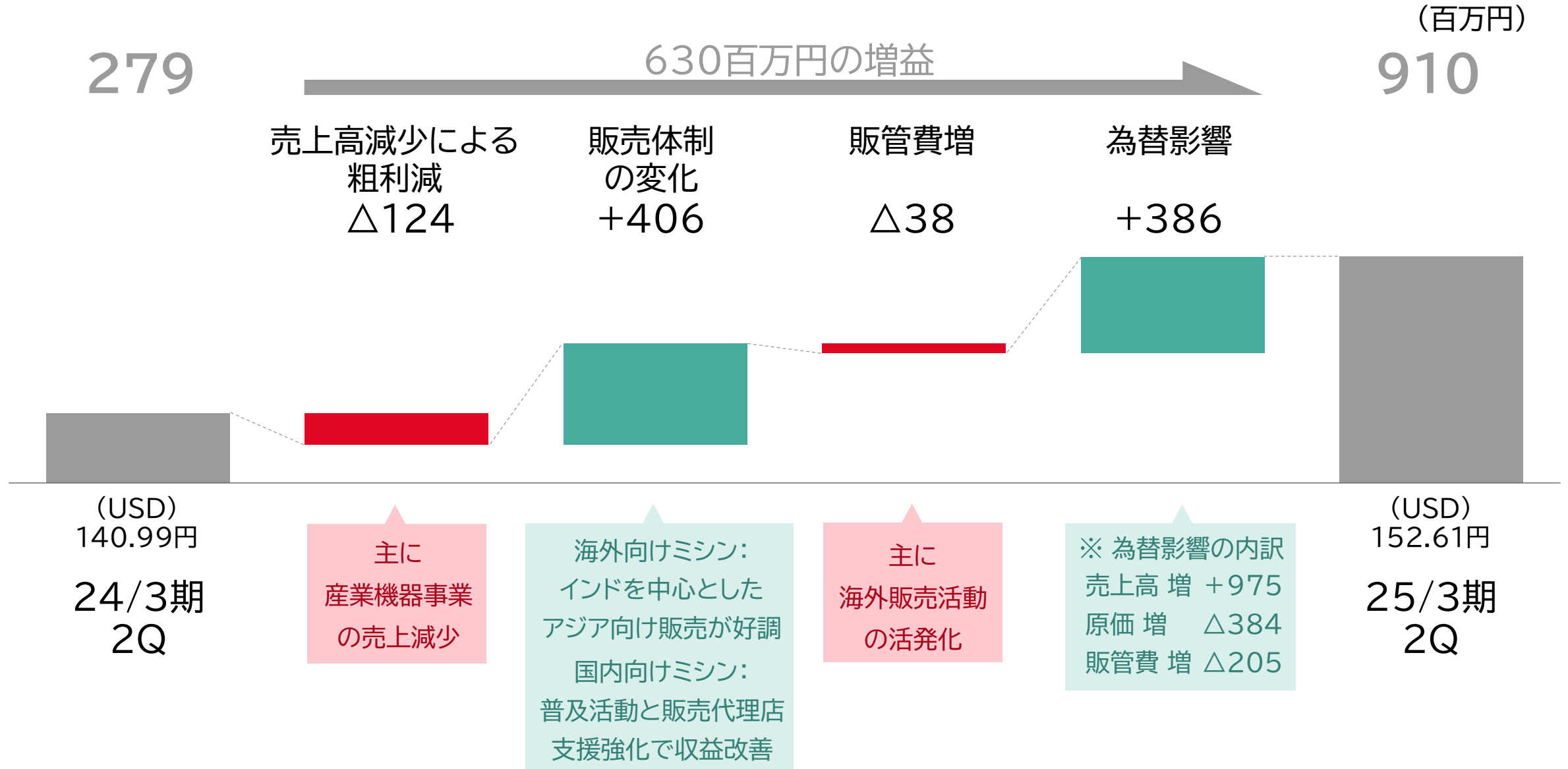
家庭用機器事業 / IT関連事業: 堅調な業績

産業機器事業: 厳しい状況が続く


第2四半期 連結業績の概要

(百万円)	24/3期 2Q	25/3期 2Q	増減	(増減率)
売上高	17,542	17,981	438	(+2.5%)
売上総利益	6,467	7,341	873	(+13.5%)
売上総利益率	36.9%	40.8%	4.0P増	—
営業利益	279	910	630	(+225.5%)
営業利益率	1.6%	5.1%	3.5P増	—
経常利益	392	745	352	(+90.0%)
親会社株主に帰属する 中間純利益	31	776	745	(—)
為替レート(対USD)	140.99円	152.61円	11.62円	(+8.2%)

第2四半期 営業利益の増減要因

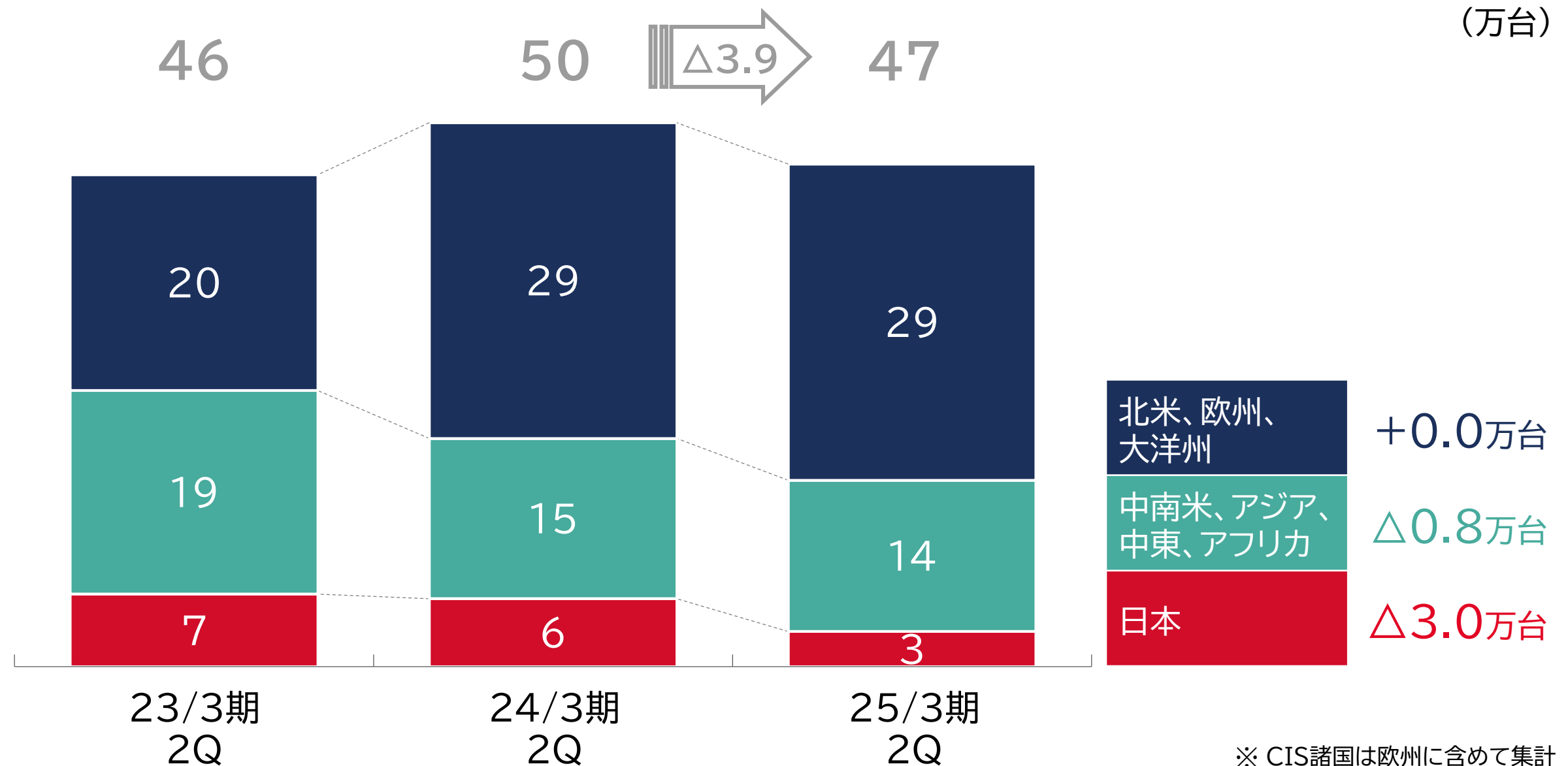


第2四半期 事業セグメント別業績

(百万円)		24/3期 2Q	25/3期 2Q	増減
 家庭用機器	売上高	13,046 (74.4%)	14,224 (79.1%)	1,177 4.7P増
	営業利益	△54	931	986
 産業機器	売上高	2,929 (16.7%)	2,398 (13.3%)	△530 3.4P減
	営業利益	5	△271	△276
 IT関連	売上高	1,462 (8.3%)	1,256 (7.0%)	△205 1.3P減
	営業利益	265	191	△73
 その他	売上高	103 (0.6%)	100 (0.6%)	△2 0.0P減
	営業利益	60	56	△3
合計	売上高	17,542	17,981	438
	営業利益	279	910	630

※ ()内数字は構成比 ※ 営業利益合計数字にはセグメント間取引消去を反映

第2四半期 ミシン地域別販売台数推移

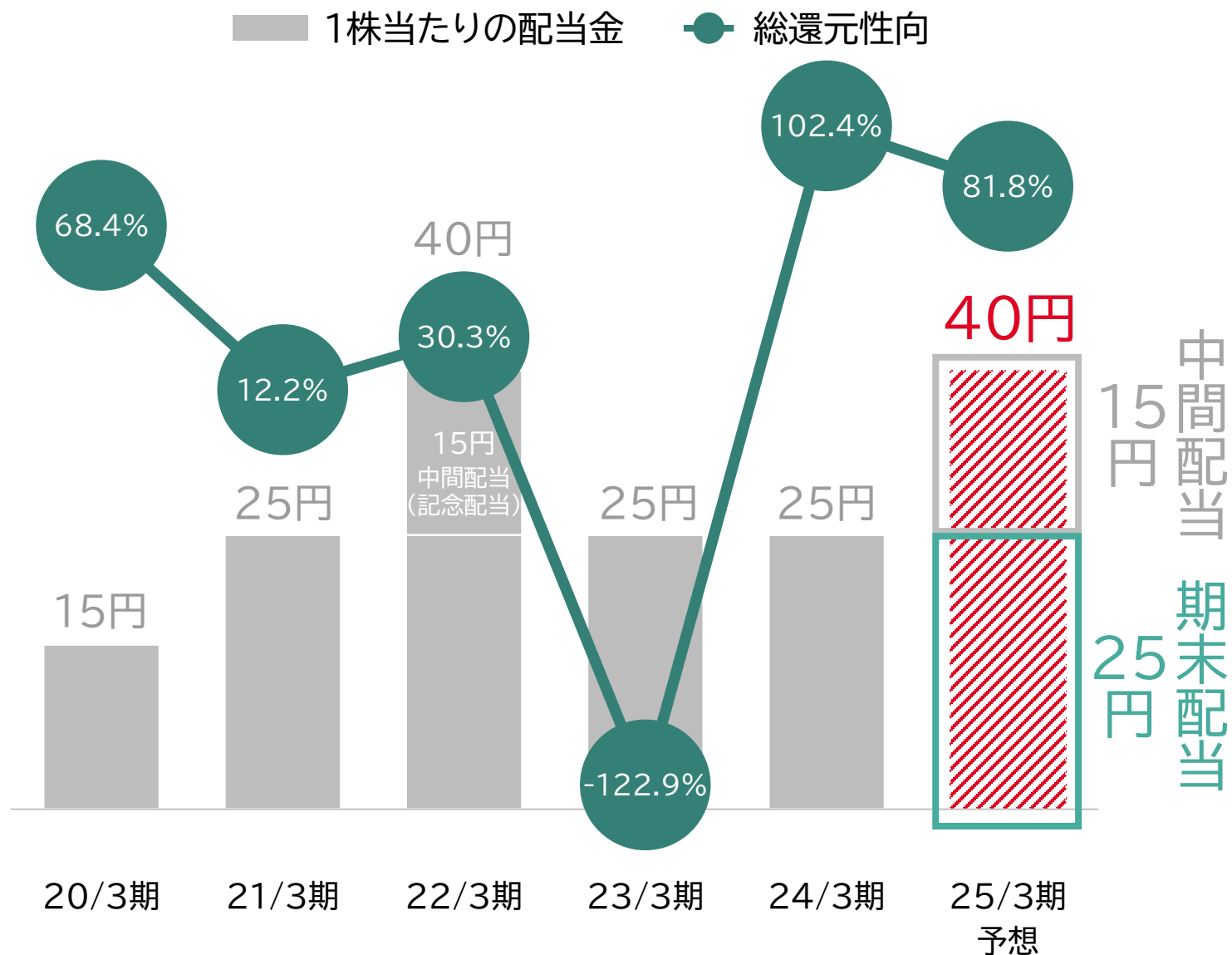


(台、百万円)		24/3期 2Q	25/3期 2Q	増減
販売台数	ロボット	724	764	40
	サーボプレス	568	344	△224
ロボット プレス	売上高	1,653	1,347	△305
	営業利益	4	△78	△83
ダイカスト	売上高	1,276	1,051	△225
	営業利益	0	△192	△193
計	売上高	2,929	2,398	△530
	営業利益	5	△271	△276

(百万円)	24/3期 実績	25/3期 予想	増減
売上高	36,476	40,000	3,523
営業利益	1,716	2,500	783
経常利益	1,763	2,400	636
親会社株主に帰属する 当期純利益	1,131	1,500	368

第3四半期 販売開始 新機種





配当

引き続き、累進配当を意識した株主還元を検討

自己株取得

目的:
株主還元の充実
および資本効率の向上

25/3期(予定) 5億円

24/3期 7億円

本資料で記述されている計画・予測等は、当社が現時点で入手可能な情報から得られた判断に基づいておりますが、潜在的なリスクや不確実性を含んでおります。
そのため、今後、市場や為替レートの変動などを含む様々な要因により、実際の業績は記述されている将来見通しとは大きく異なる結果となる可能性があることをご承知おきください。

JANOME

株式会社ジャノメ