

2025年3月期

第2四半期（中間期） 決算概要

アキレス株式会社（コード番号：5142 東証プライム市場）

2024年11月11日

# 1. 2025年3月期 第2四半期（中間期）業績

# 1. 2025年3月期 第2四半期（中間期）業績 - 連結損益計算書

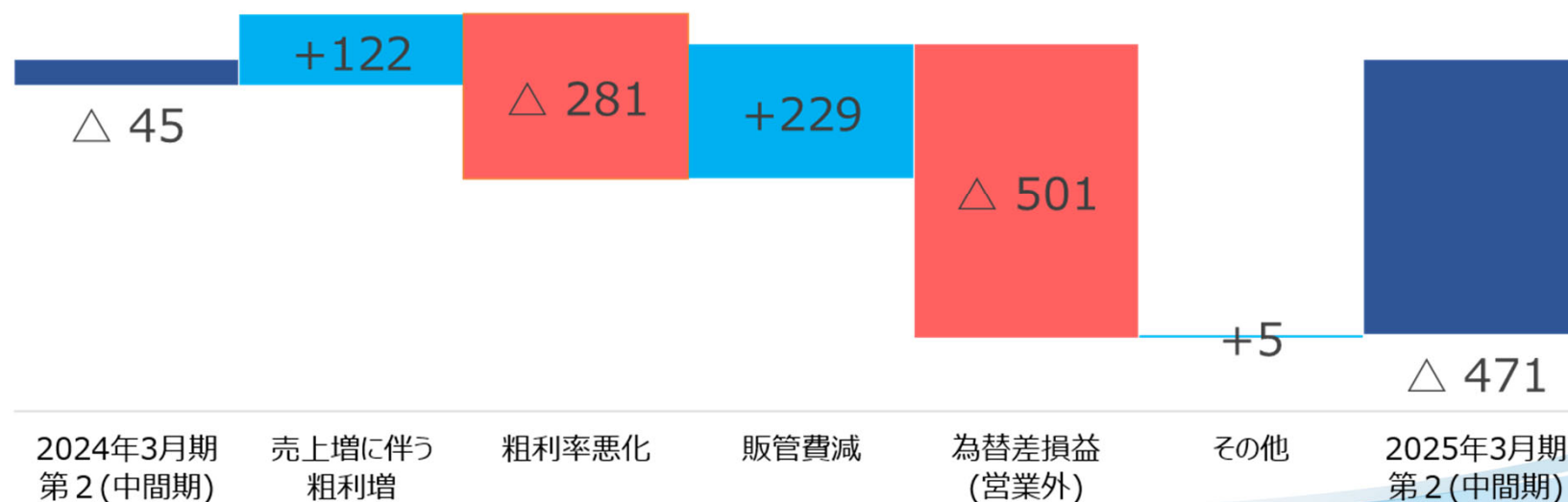
- 売上高は、ウレタンの寝具・雑貨用途および工業資材の半導体搬送用部材が復調したこと、海外子会社の為替円安による押し上げ等により増収
- 利益面では、生産性の向上や経費削減に努めるも、原材料価格・エネルギーコストの高止まりや円安による仕入れコスト上昇の影響等により営業損失
- 為替差損195百万円等の営業外損益を含めた経常損失は471百万円
- 固定資産売却益2,304百万円等の特別損益を含めた親会社株主に帰属する中間純利益は1,588百万円

(単位：百万円)

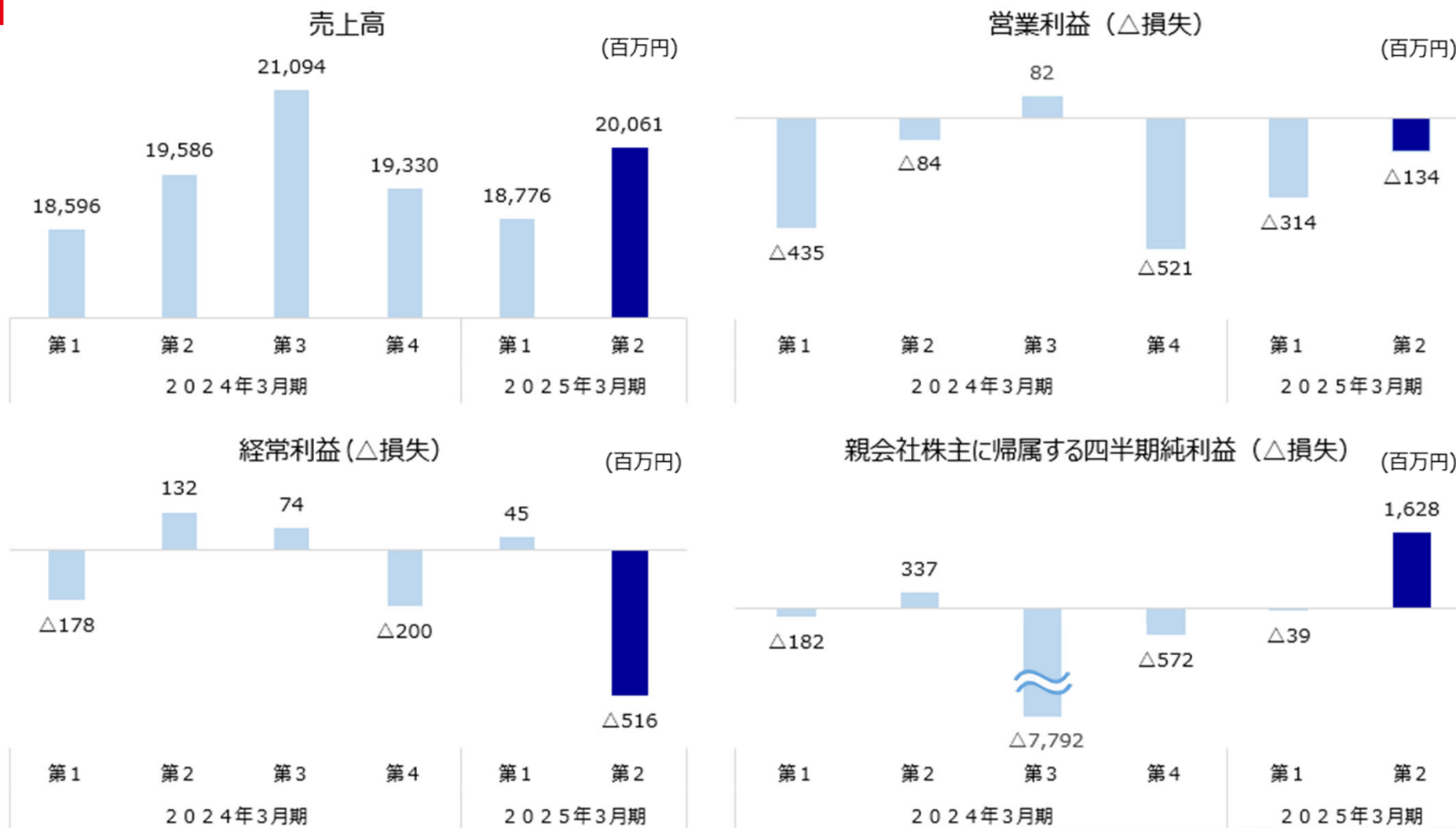
	2024年3月期		2025年3月期		前年同期比		8/8予想 第2(中間期)	予想比 増減額
	第2(中間期)	売上比	第2(中間期)	売上比	増減額	増減率		
売上高	38,182	-	38,838	-	655	1.7%	40,000	△1,161
売上総利益	7,093	18.6%	6,934	17.9%	△158	△2.2%		
販売費及び一般管理費	7,612	19.9%	7,383	19.0%	△229	△3.0%		
営業損失(△)	△519	△1.4%	△449	△1.2%	70	-	△300	△149
経常損失(△)	△45	△0.1%	△471	△1.2%	△425	-	△150	△321
親会社株主に帰属する 中間純利益	154	0.4%	1,588	4.1%	1,434	927.2%	1,550	38
1株当たり中間純利益(円)	10.41		112.42		102.01		109.14	

# 1. 2025年3月期 第2四半期（中間期）業績 - 経常利益の増減分析

単位：百万円

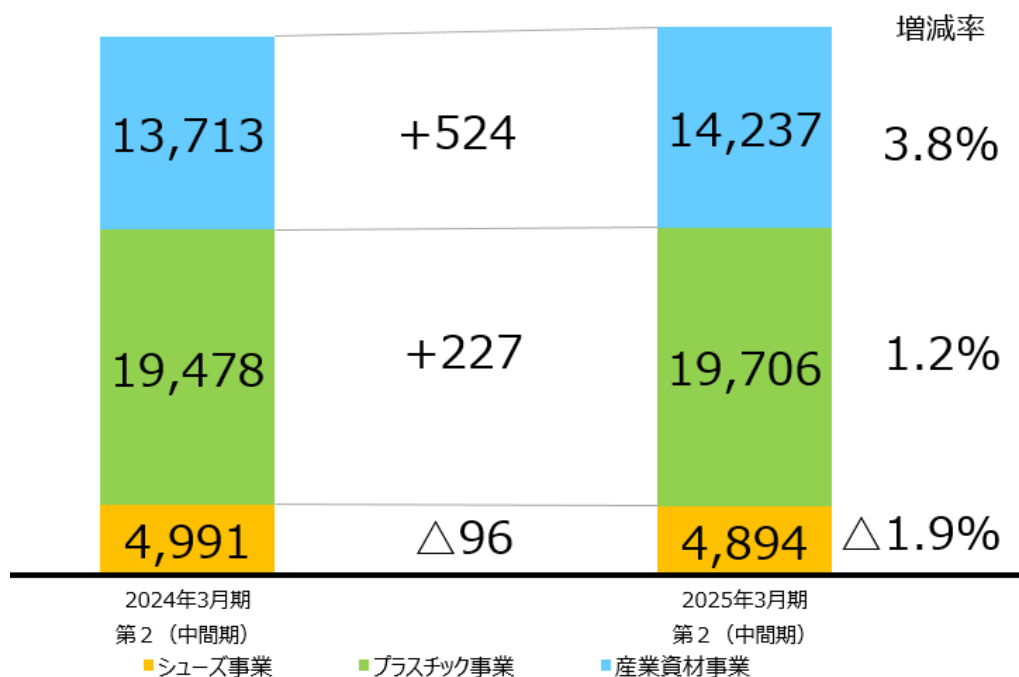


# 1. 2025年3月期 第2四半期（中間期）業績 - 四半期別推移

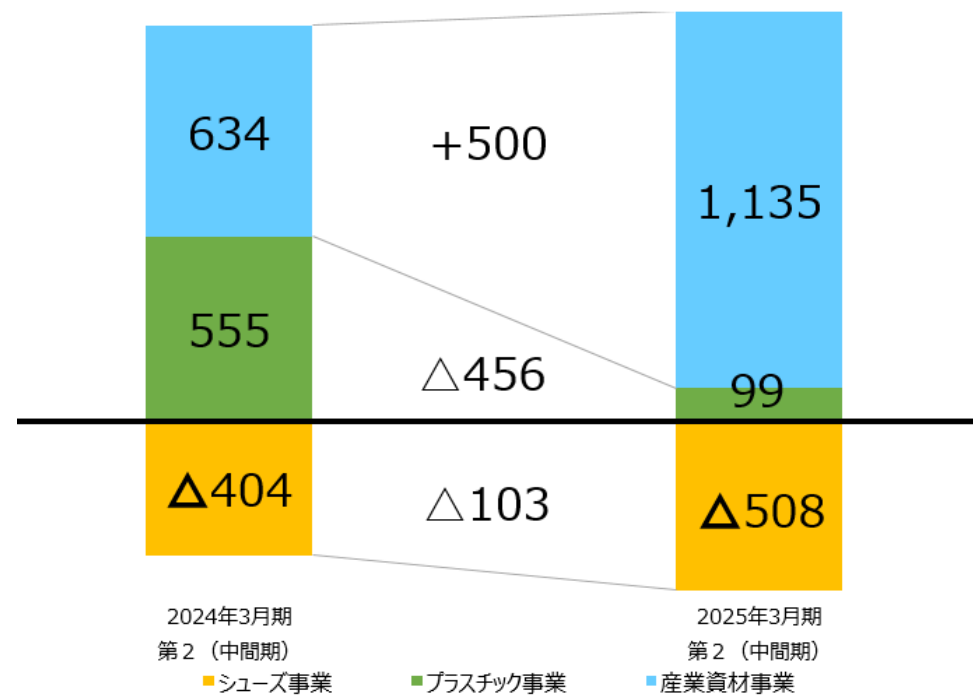


# 1. 2025年3月期 第2四半期（中間期）業績 - セグメント情報

売上高：百万円



セグメント利益(△損失)：百万円



- シューズ事業は、ランニング用の「BROOKS(ブルックス)」が好調に推移する中、その他の商品群の回復が遅れ苦戦
- プラスチック事業は、フィルムが国内外ともに伸長したことに加え、海外子会社の為替円安による押し上げ等により増収
- 産業資材事業は、ウレタンの寝具・雑貨用途および工業資材の半導体搬送用部材が復調し増収
- シューズ事業は、販売費の削減等に努めたものの、円安による仕入れコスト上昇の影響等により損失幅拡大
- プラスチック事業は、原材料価格・エネルギーコストの高止まりや、米国・中国子会社での減収の影響等により減益
- 産業資材事業は、増収に伴う利益の増加やコストダウン効果による利益率の改善等により増益

# 1. 2025年3月期 第2四半期（中間期）業績 – 連結貸借対照表

(単位：百万円)

	2024年3月期	2025年3月期 第2（中間期）	前期末比 増減額
流動資産	47,279	47,642	362
有形固定資産	22,039	23,075	1,036
無形固定資産	398	406	8
投資その他の資産	12,944	12,915	△29
資産合計	82,662	84,040	1,377
流動負債	25,162	24,110	△1,052
固定負債	17,949	17,802	△147
負債合計	43,112	41,912	△1,199
純資産	39,549	42,127	2,577
負債・純資産合計	82,662	84,040	1,377
自己資本比率	47.8%	50.1%	2.3%
一株当たり純資産(円)	2,764.61	3,023.27	258.65

## 増減の主な内訳

- ・ 現金及び預金 1,687
- ・ 売上債権 △ 956
- ・ 棚卸資産 △ 435

- ・ 建設仮勘定 679
- ・ 建物及び構築物 276

- ・ 仕入債務 △ 539
- ・ その他流動負債 △ 400
- ・ 未払金 △ 260
- ・ 未払法人税等 147

- ・ 為替換算調整勘定 2,179

## 2. 2025年3月期 業績予想



## 2.2025年3月期 業績予想 – 8月8日の修正公表値から変更なし

- 原材料価格・エネルギーコストの高止まりや為替レートの大幅な変動など、不透明な状況が継続すると見込まれる中、引き続き生産性の向上や経費削減の徹底に努めるとともに、新しい価値創造への取り組みを推進し、収益の改善を図る

2024/8/8 修正公表 (単位：百万円)

	2024年3月期 実績	2025年3月期 予想	前期比 増減額
売上高	78,607	84,000	5,393
営業利益 (△損失)	△958	200	1,158
経常利益 (△損失)	△171	500	671
親会社株主に帰属 する当期純利益 (△損失)	△8,210	1,850	10,060

配当金

20円  
(期末)

20円  
(期末)

# アキレスは身近なところで あなたの暮らしを支えています



本資料に記載されている業績見通し等の将来に関する記述は、当社が現在入手している情報及び合理的であると判断する一定の前提に基づいており、実際の業績等は様々な要因により大きく異なる可能性があります。