

2024年12月期第3四半期 決算補足説明資料

サカタインクス株式会社
2024年11月11日(資料公表日)

東証プライム | 証券コード:4633

本資料に記載されている業績見通し等の将来に関する記述は、当社が現在入手している情報及び合理的であると判断する一定の前提に基づいております。実際の業績等は様々な要因により大きく異なる可能性があります。また、記載金額は、単位未満を切り捨てて表示しております。

— 2024年12月期 第3四半期(累計) 連結業績ハイライト

※2024年12月期(予想)は、2024年8月9日に公表しました通期の連結業績予想から変更ありません。

※2024年12月期第3四半期連結累計期間より、営業外収益に計上していた受取ロイヤリティーを売上高に含めて計上することに変更しました。2023年12月期第3四半期連結累計期間についても遡及適用後の数値を記載しております。

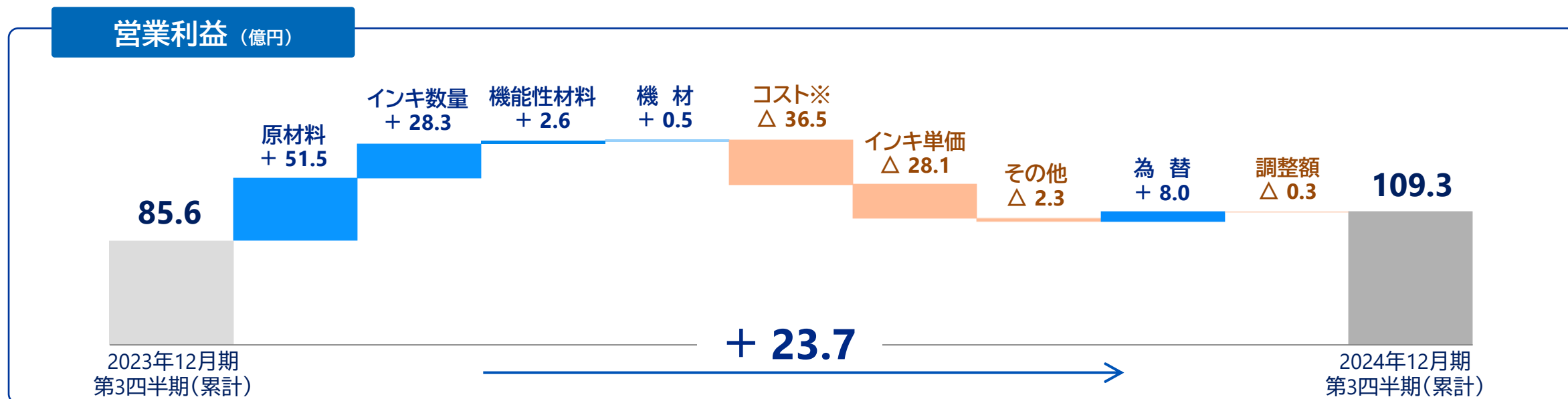
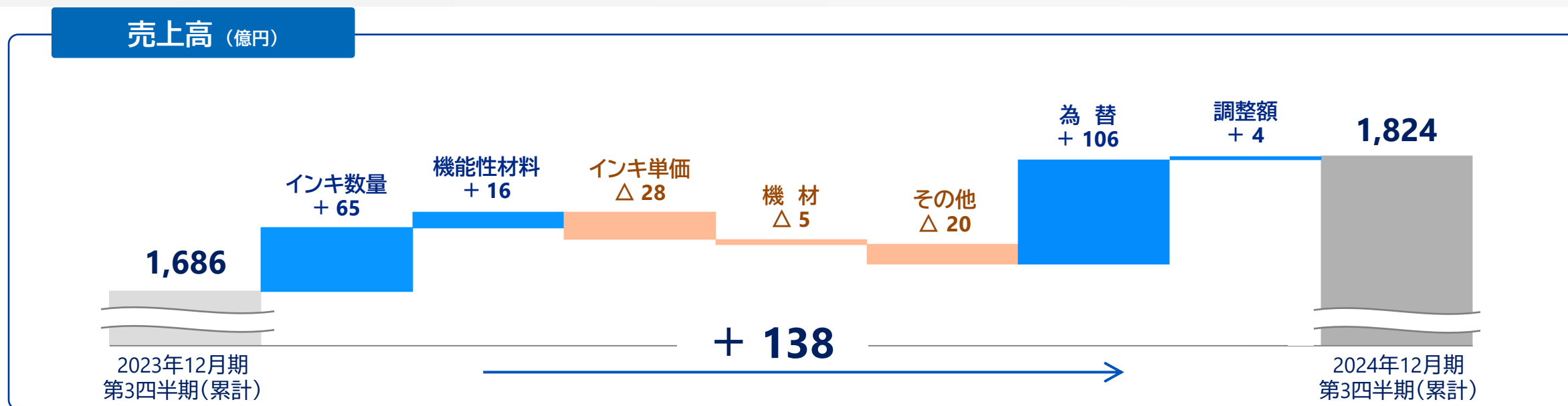
単位:百万円	2023年12月期 3Q(累計)	2024年12月期 3Q(累計)				2024年12月期 (予想)
	金額	金額	増減額	増減率(%)	為替影響排除後 増減率(%)	金額
売上高	168,669	182,430	13,760	8.2	1.9	245,000
営業利益	8,560	10,939	2,378	27.8	18.5	14,000
経常利益	10,116	11,530	1,414	14.0	6.9	13,900
親会社株主に帰属する 四半期(当期)純利益	6,637	8,350	1,712	25.8	17.3	9,400
期中レート(USドル)	138.11 円	151.29 円				151.00 円
	2023年12月期 3Q(累計)	2024年12月期 3Q(累計)		2024年12月期 (予想)		
営業利益率	5.0 %	6.0 %		5.7 %		
経常利益率	5.9 %	6.3 %		5.7 %		
親会社株主に帰属する 四半期(当期)純利益率	3.8 %	4.6 %		3.8 %		
1株当たり 四半期(当期)純利益	132.65 円	167.24 円		188.61 円		

— 2024年12月期 第3四半期(3ヶ月・累計) セグメント別 売上高・営業利益

※2024年12月期第3四半期連結累計期間より、営業外収益に計上していた受取ロイヤリティーを売上高に含めて計上することに変更したため、事業セグメントの利益または損失の算定方法を同様に変更しております。2023年12月期第3四半期連結累計期間についても遡及適用後の数値を記載しております。

単位:百万円		2023年12月期 3Q(3ヶ月)	2024年12月期 3Q(3ヶ月)			2023年12月期 3Q(累計)	2024年12月期 3Q(累計)		
		金額	金額	増減率(%)	為替影響排除 後増減率(%)	金額	金額	増減率(%)	為替影響排除 後増減率(%)
売上高	印刷インキ・機材(日本)	12,837	13,410	4.5	4.5	38,966	38,859	△0.3	△0.3
	印刷インキ(アジア)	13,904	14,517	4.4	1.7	38,017	43,631	14.8	6.4
	印刷インキ(米州)	20,511	21,925	6.9	4.8	58,836	64,786	10.1	1.2
	印刷インキ(欧州)	5,186	5,351	3.2	△3.0	14,723	16,482	12.0	0.8
	機能性材料	4,181	4,900	17.2	15.6	12,352	14,519	17.5	13.1
	報告セグメント計	56,620	60,106	6.2	4.0	162,897	178,279	9.4	2.9
	その他	3,653	3,126	△14.4	△14.4	11,072	9,119	△17.6	△17.6
	調整額	△1,785	△1,887	-	-	△5,300	△4,968	-	-
	合計	58,488	61,345	4.9	2.8	168,669	182,430	8.2	1.9
営業利益	印刷インキ・機材(日本)	442	166	△62.4	△62.4	962	693	△28.0	△28.0
	印刷インキ(アジア)	1,341	1,441	7.4	4.4	2,931	4,334	47.9	36.0
	印刷インキ(米州)	1,333	1,565	17.3	15.7	3,828	4,283	11.9	3.1
	印刷インキ(欧州)	△113	5	-	-	△496	215	-	-
	機能性材料	428	549	28.3	27.1	1,404	1,745	24.3	18.7
	報告セグメント計	3,432	3,727	8.6	6.5	8,630	11,272	30.6	21.4
	その他	111	89	△19.3	△19.3	349	120	△65.6	△65.6
	調整額	△58	△132	-	-	△419	△453	-	-
	合計	3,484	3,685	5.7	3.7	8,560	10,939	27.8	18.5

— 2024年12月期 第3四半期(累計) 前年同期比 要因別増減



※コスト: 製造経費や販管費など

— 2024年12月期 第3四半期(累計) 連結財務ハイライト

単位:億円

科目	2023年12月31日	2024年9月30日	増減
流動資産	1,105	1,184	79
固定資産	835	873	37
資産合計	1,940	2,057	116
流動負債	618	674	56
固定負債	266	279	13
負債合計	884	954	69
自己資本※	987	1,040	52
非支配株主持分	68	63	△5
純資産合計	1,056	1,103	46
負債・純資産合計	1,940	2,057	116

期末レート(USドル) 141.83 円 **142.73 円**

※自己資本 = 株主資本合計 + その他の包括利益累計額

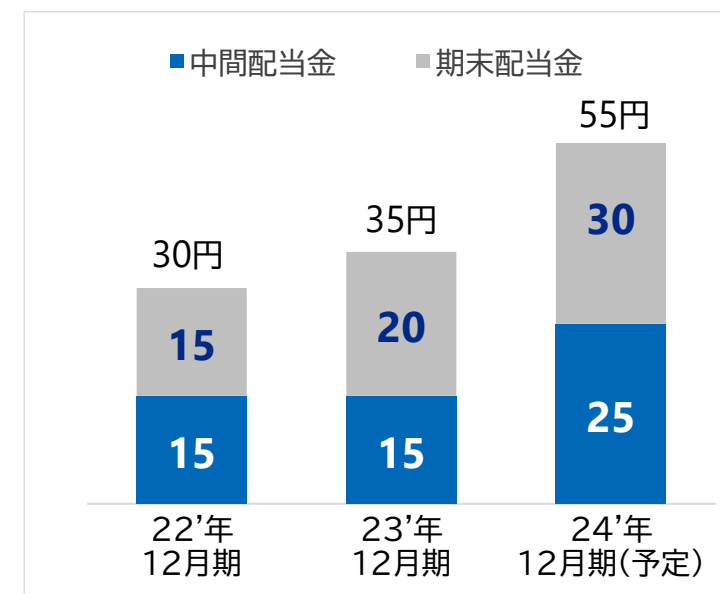
	2023年12月31日	2024年9月30日	増減
1株当たり純資産	1,974.19 円	2,097.48 円	123.29 円

有利子負債

2023年12月末 264 億円
2024年 9月末 **350 億円**

自己資本比率

2023年12月末 50.9 %
2024年 9月末 **50.6 %**



— 2024年12月期 通期業績予想

※2024年12月期(予想)は、2024年8月9日に公表しました通期の連結業績予想から変更ありません。

※2024年12月期より、営業外収益に計上していた受取ロイヤリティーを売上高に含めて計上することに変更しました。2023年12月期についても遡及適用後の数値を記載しております。

単位:百万円	2022年12月期	2023年12月期	2024年12月期(予想)		
	金額	金額	金額	増減額	増減率(%)
売上高	215,531	228,362	245,000	16,637	7.3
営業利益	4,125	11,448	14,000	2,551	22.3
経常利益	4,961	13,634	13,900	265	1.9
親会社株主に帰属する当期純利益	4,555	7,466	9,400	1,933	25.9
期中レート(USD)	131.43 円	140.56 円	151.00 円		
	2022年12月期	2023年12月期	2024年12月期(予想)		
営業利益率	1.9 %	5.0 %	5.7 %		
経常利益率	2.3 %	6.0 %	5.7 %		
親会社株主に帰属する当期純利益率	2.1 %	3.3 %	3.8 %		
1 株 当 期 純 利 益	85.52 円	149.22 円	188.61 円		

SAKATA INX...

Visual Communication Technology

「本資料は、当社ウェブサイト(「IR情報」>「IRライブラリ」>「決算短信」
【<https://www.inx.co.jp/ir/library/settle.html>】)にも掲載しております。」

サカタインクス株式会社 コーポレートコミュニケーション部

お問い合わせ先

☎ 電話 03-5689-6601

✉ メール inx-prir@inx.co.jp