

2025年3月期 第2四半期 決算説明資料

2024年11月13日

株式会社 **STG**
(証券コード：5858)

業績サマリー（P/L）

中間期の連結売上高、中間純利益は、**過去最高更新**

売上高

2,869 百万円

前年同期比+20.5%

営業利益

181 百万円

前年同期比+278.5%

経常利益

204 百万円

前年同期比+224.9%

中間純利益

155 百万円

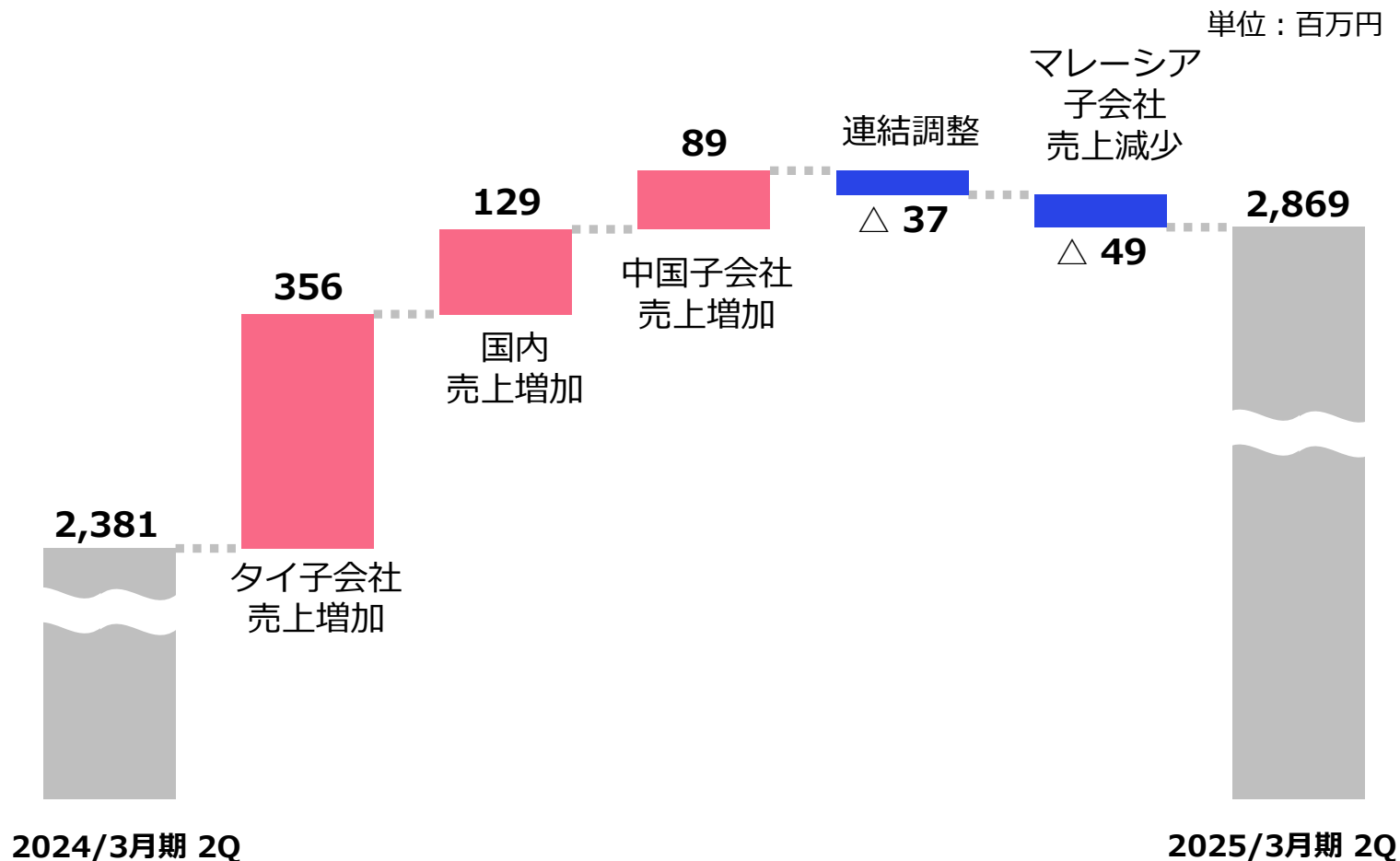
前年同期比+654.5%

単位：百万円

	2024年3月期 2Q実績	2025年3月期 2Q実績	前年同期比	
			増減額	増減率 (%)
売上高	2,381	2,869	+488	+20.5%
営業利益	48	181	+133	+278.5%
営業利益率	2.0%	6.3%	+4.3%	-
経常利益	62	204	+142	+224.9%
経常利益率	2.6%	7.1%	+4.5%	-
親会社株主に帰属する 中間純利益	20	155	+135	+654.5%

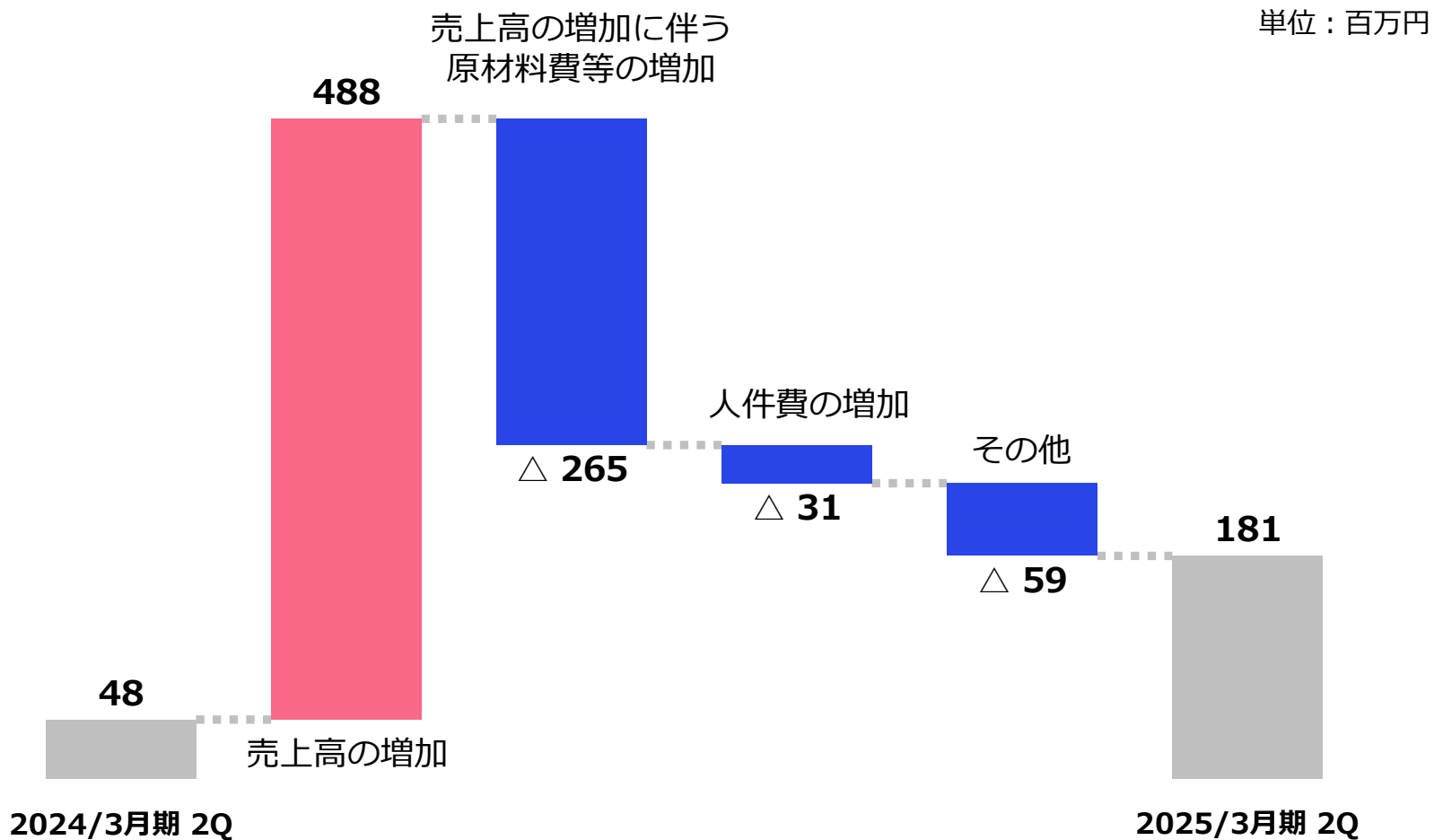
売上の増減分析

マグネシウムダイカストの部品売上げが伸びたことにより、タイ子会社及び国内の売上高が大幅に伸びた。特に、自動車部品の伸びが顕著であった。



営業利益の増減分析

売上高の増加により、営業利益は前年同期比133百万円増加（278.5%増加）
人件費の増加は賃上及び増産による人員増加の影響



業績サマリー (B/S)

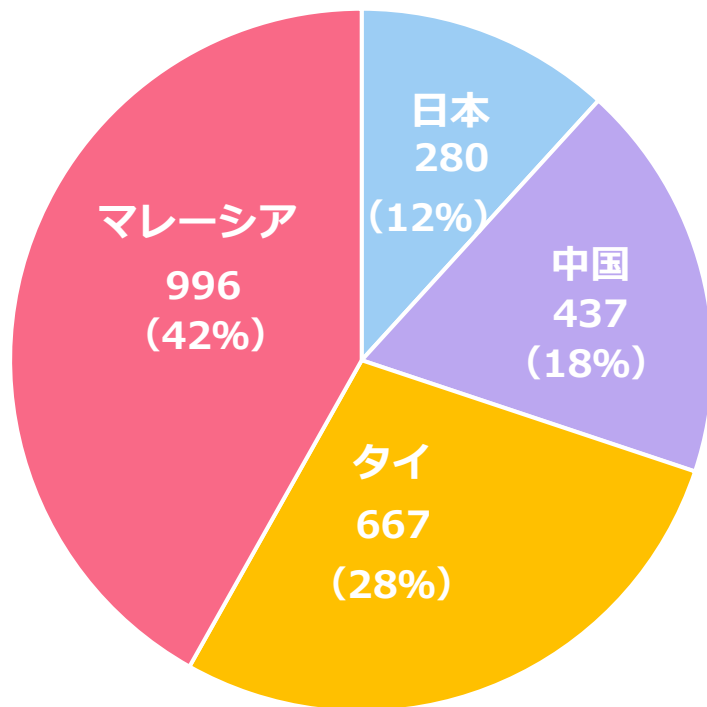
単位：百万円

	2024年3月期 実績	2025年3月期 2Q実績	前期末比 増減額	増減要因
流動資産	3,352	3,734	+381	業容拡大による増加
固定資産+繰延資産	2,539	2,672	+133	IPO調達資金による設備投資の実施
資産合計	5,891	6,406	+515	
流動負債	2,421	2,539	+118	業容拡大による増加
固定負債	1,763	1,785	+21	
負債合計	4,185	4,325	+140	
株主資本	1,518	1,730	+212	利益計上及び4月に行ったオーバーアロットメントによる売出しの影響
その他の包括利益等	187	350	+162	
純資産合計	1,706	2,081	+375	
負債純資産合計	5,891	6,406	+515	
自己資本比率	29.0%	32.5%	+3.5%	

国別売上高

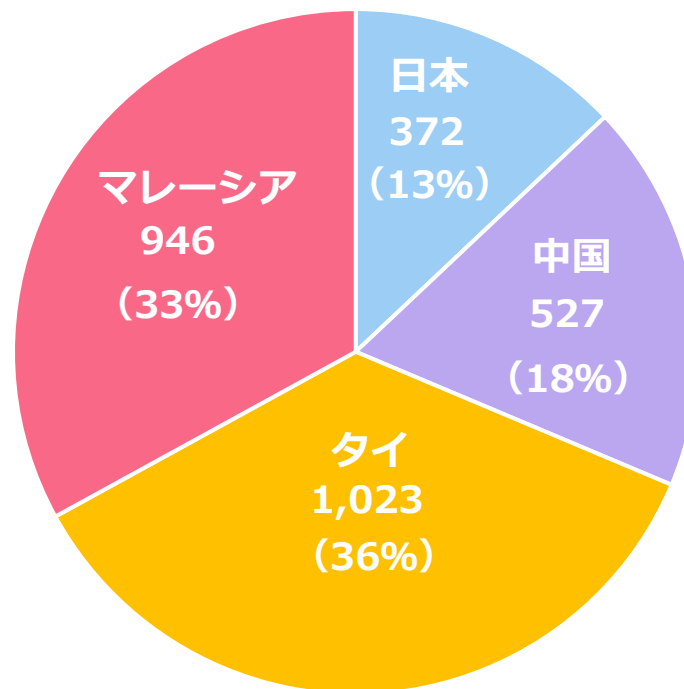
2024年3月期2Q

2,381百万円



2025年3月期2Q

2,869百万円



■ 日本 ■ 中国 ■ タイ ■ マレーシア

(注) 売上高は生産した**工場の所在地**を基礎とし、国又は地域に分類しております。
なお、中国には香港を含んでおります。

(有価証券報告書ベースのセグメント情報は、**顧客の所在地**を基礎としております。)

業績予想サマリー（P/L）

2024年5月に公表した業績予想については、変更ございません。

売上の80%超を占める海外子会社の、当資料公表日現在における業績（1月～9月）は順調に推移しております。

なお、2024年12月中旬に、2028年3月期までの中期経営計画の公表を予定しております。

単位：百万円

	2025年3月期 通期予想	2025年3月期2Q 実績	進捗率
売上高	6,040	2,869	47.5%
営業利益	378	181	48.1%
営業利益率	6.3%	6.3%	—
経常利益	330	204	62.0%
経常利益率	5.5%	7.1%	—
親会社株主に帰属する四半期純利益	230	155	67.6%

※業績予想における、想定為替レートはUSD:151.4円 HKD:19.4円 RMB:20.9円 THB:4.17円 MYR:32.0円です。2024年10月末現在における年間平均レート（10か月間の実績）は、USD:151.13円 HKD:19.35円 RMB:20.98円 THB:4.26円 MYR:32.85円です。

本資料の取扱いについて

本資料は、情報提供を目的として当社が作成したものです。

本資料には、将来の見通しに関する記述が含まれおり、これらの将来の見通しに関する記述は、本資料の日付時点において当社が利用可能な情報に基づいて作成されています。これらの記述は、**将来の結果や業績を保証するものではありません。**このような将来予想に関する記述には、既知及び未知のリスクや不確実性が含まれており、その結果、**将来の実際の結果や業績は、将来予想に関する記述によって明示的又は黙示的に示された将来の結果や業績の予測とは大きく異なる可能性があります。**

これらリスクや不確実性には、国内および国際的な経済状況の変化や、当社が事業を展開する業界の動向などが含まれますが、これらに限定されるものではありません。

また、本資料に含まれる当社以外に関する情報は、公開情報等から引用したものであり、かかる情報の正確性、適切性等について当社は何らの検証も行っておらず、またこれを保証するものではありません。