



# 2025年3月期 第2四半期 (中間期) 決算説明会

2024年11月14日

スタンレー電気株式会社

▶ STANLEY GROUP VISION

光に勝つ

# 2025年3月期 第2四半期（中間期）決算説明会

1. 2025年3月期中間期決算概要
2. 事業の状況
3. 2025年3月期見通し及び株主還元

# 2025年3月期 第2四半期（中間期）決算説明会

- 1. 2025年3月期中間期決算概要**
2. 事業の状況
3. 2025年3月期見通し及び株主還元

前年同期比・計画比ともに**増収増益**で着地

## 売上高

2,439.8億円

〔前年同期比 +7.9%〕  
〔計画比 +6.1%〕

## 営業利益

191.9億円

〔前年同期比 +36.4%〕  
〔計画比 +3.2%〕

## ポイント

- ◆中国およびアジアにおける日本車販売不振等の影響を受けたものの、THS連結化および米州とアジア（二輪）が堅調だったことから、増収増益を達成
- ◆300億円の自己株式取得の進捗および業績動向を踏まえ、増配を決定  
今期の一株当たり年間配当金は64円（前期比+9円）

(億円) 表示未満単位切捨て

	2024年3月期 中間期 実績	2025年3月期 中間期 実績	前年同期比		2025年3月期 中間期 2024/4/26計画	計画比	
			増減額	増減率		差	率
売上高	2,261.6	<b>2,439.8</b>	178.2	7.9%	2,300.0	139.8	6.1%
営業利益	140.7	<b>191.9</b>	51.2	36.4%	186.0	5.9	3.2%
営業利益率	6.2%	<b>7.9%</b>	1.6pt	-	8.1%	-0.2pt	-
経常利益	201.8	<b>219.3</b>	17.5	8.7%	215.0	4.3	2.0%
親会社株主に帰属する中間純利益	80.1	<b>113.7</b>	33.6	42.0%	94.0	19.7	21.0%
1株当たり中間純利益 (円)	48.78	<b>71.21</b>	22.43	46.0%	58.61	12.60	21.5%
為替レート (円) USD	142.61	<b>152.26</b>	9.65	6.8%	140.00	12.26	8.8%

### ■ 為替変動による影響金額

売上高 約**74.3**億円の増収

営業利益 約**5.2**億円の増益

### ■ 投資

2024年3月期  
中間期実績

2025年3月期  
中間期実績

設備投資額 **121.1**億円 **239.9**億円

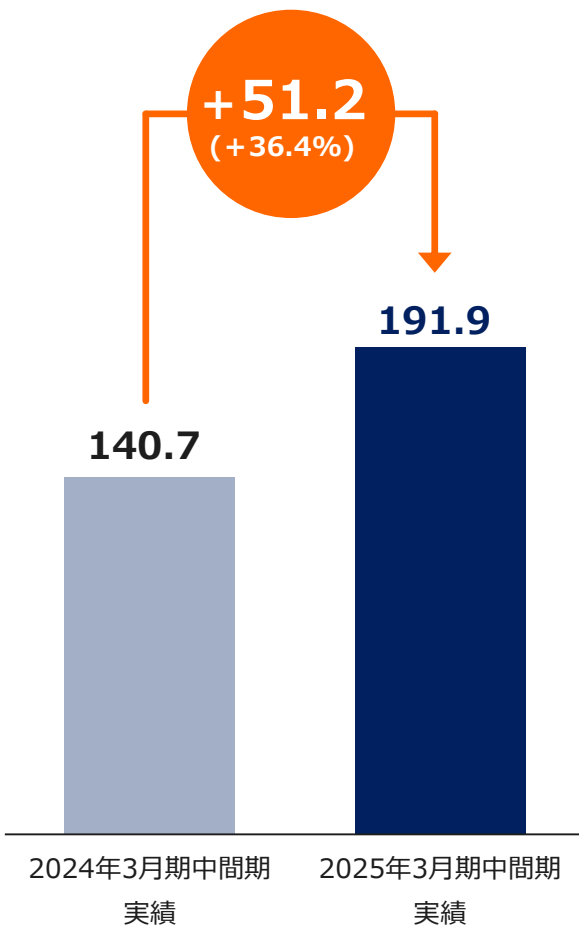
うち戦略投資 **81.2**億円

減価償却費 **182.6**億円 **222.6**億円

研究開発費 **112.7**億円 **110.5**億円

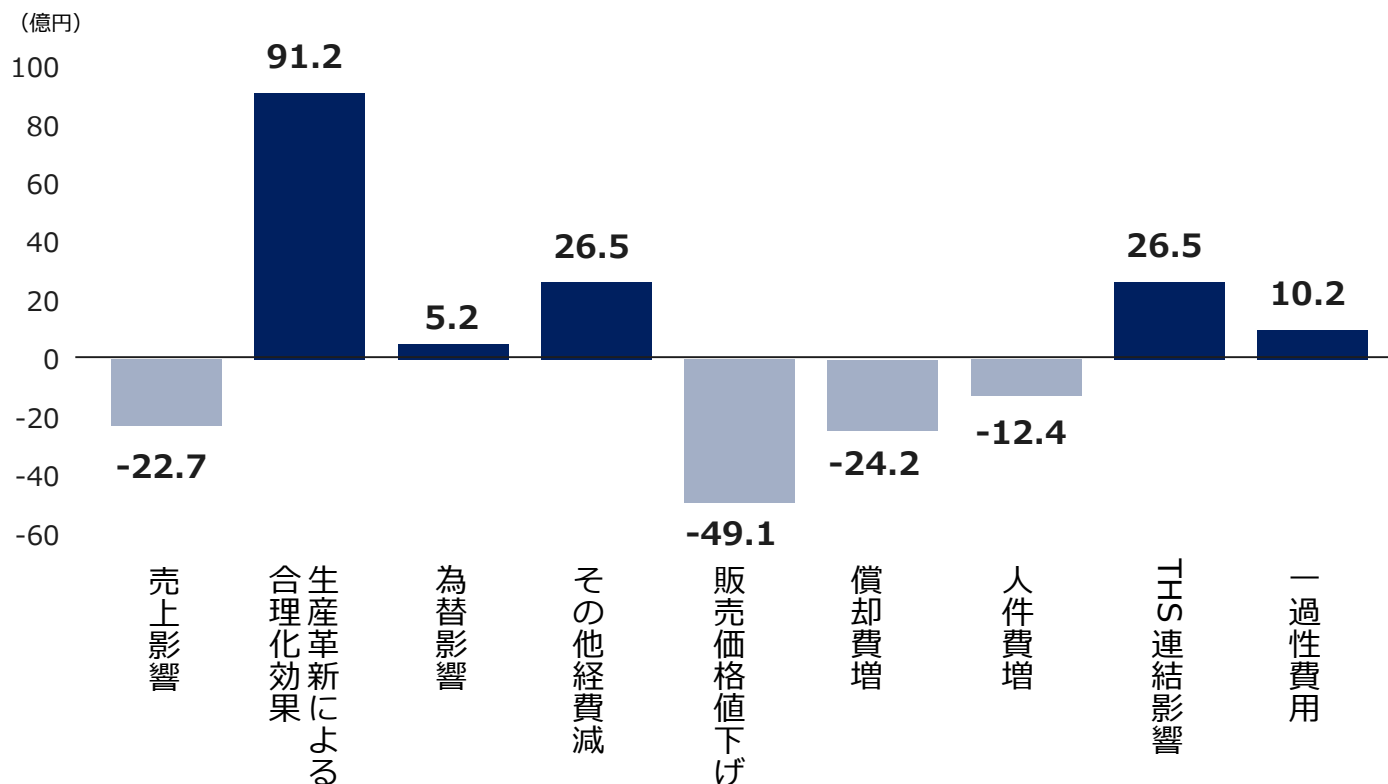
## 営業利益

(億円) 表示未満単位切捨て



### 利益増加要因

利益増合計 **159.6**



### 利益減少要因

利益減合計 **108.4**

(億円) 表示未満単位切捨て

		2024年3月期 中間期 実績	2025年3月期 中間期 実績	前年同期比	
				増減額	増減率
売上高	自動車機器事業	1,847.9	<b>2,099.9</b>	251.9	13.6%
	コンポーネツ事業	192.2	<b>180.5</b>	-11.6	-6.1%
	電子応用製品事業	558.0	<b>577.8</b>	19.7	3.5%
	その他	11.4	<b>14.0</b>	2.6	-
	調整額	-348.0	<b>-432.5</b>	-84.5	-
	合計	2,261.6	<b>2,439.8</b>	178.2	7.9%
営業利益	自動車機器事業	106.9	<b>183.7</b>	76.8	71.9%
	営業利益率	5.8%	<b>8.8%</b>	3.0pt	-
	コンポーネツ事業	20.0	<b>12.3</b>	-7.7	-38.4%
	営業利益率	10.5%	<b>6.9%</b>	-3.6pt	-
	電子応用製品事業	56.9	<b>40.8</b>	-16.1	-28.3%
	営業利益率	10.2%	<b>7.1%</b>	-3.1pt	-
	その他	-0.4	<b>-0.2</b>	0.2	-
	調整額	-42.7	<b>-44.7</b>	-2.0	-
	合計	140.7	<b>191.9</b>	51.2	36.4%

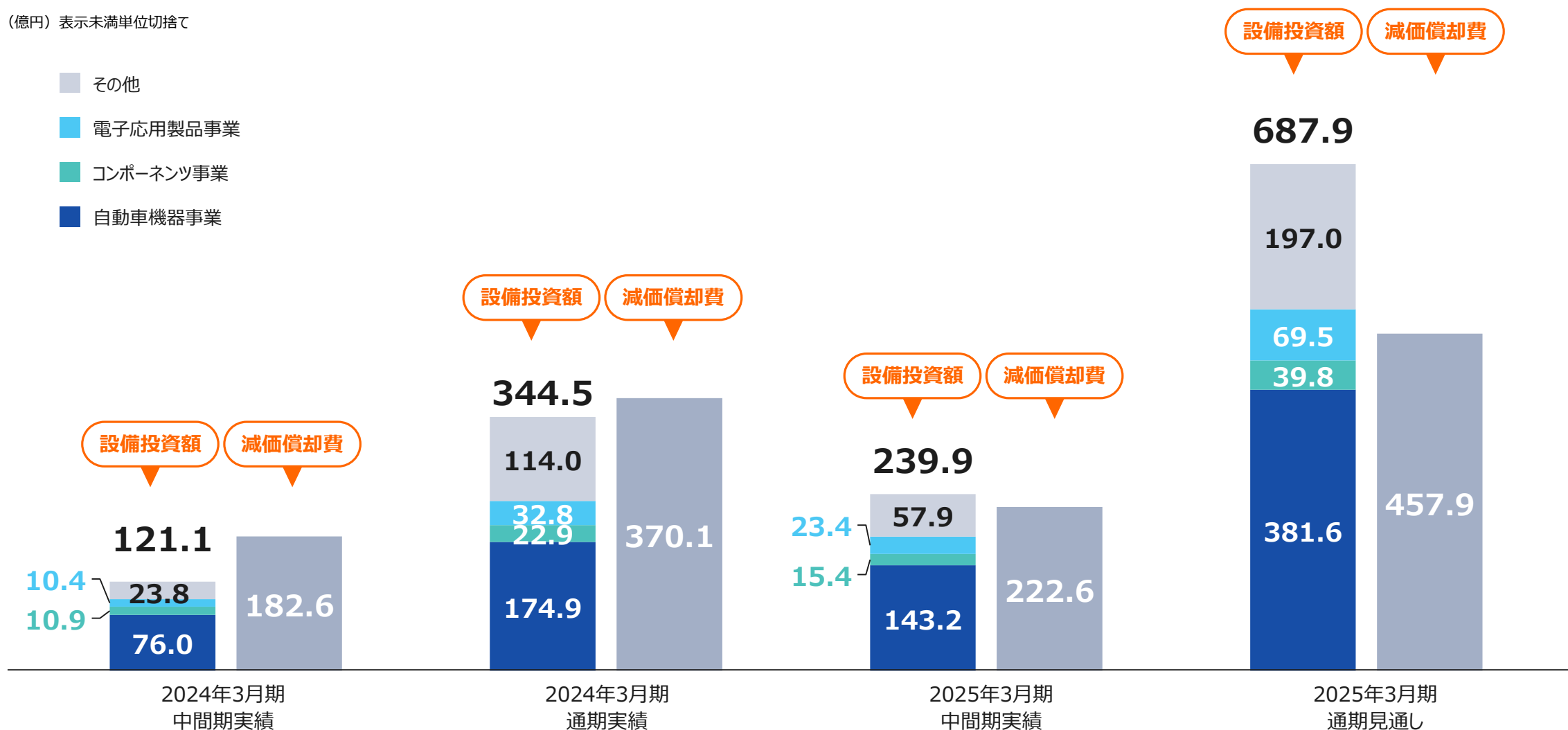
上段：売上高  
下段：営業利益

(億円) 表示未満単位切捨て

	2024年3月期 中間期 実績	2025年3月期 中間期 実績	前年同期比	
			増減額	増減率
日本	644.3	<b>586.2</b>	-58.0	-9.0%
	26.2	<b>12.7</b>	-13.4	-51.3%
米州	632.0	<b>679.9</b>	47.9	7.6%
	14.5	<b>35.5</b>	21.0	144.9%
欧州	43.6	<b>37.6</b>	-6.0	-13.9%
	-0.3	<b>-2.0</b>	-1.7	-
アジア・大洋州	507.2	<b>780.5</b>	273.3	53.9%
	92.2	<b>139.0</b>	46.7	50.7%
中国	434.3	<b>355.5</b>	-78.8	-18.1%
	17.6	<b>14.6</b>	-2.9	-17.0%
合計	2,261.6	<b>2,439.8</b>	178.2	7.9%
	140.7	<b>191.9</b>	51.2	36.4%



(億円) 表示未満単位切捨て



※設備投資額はSaaS関係のソフトウェア投資を含めております。

# 2025年3月期 第2四半期（中間期）決算説明会

1. 2025年3月期中間期決算概要
2. 事業の状況
3. 2025年3月期見通し及び株主還元

### ■ 上期ポイント

- ◆ 中国やアジアにおける日本車販売不振の影響
- ◆ アジア・大洋州の二輪販売が好調、北米の四輪販売が堅調
- ◆ 米州の生産革新による合理化が進展

### ■ 通期見通し 地域別売上高 2025年3月期期初計画比

日本



米州



欧州



アジア・大洋州



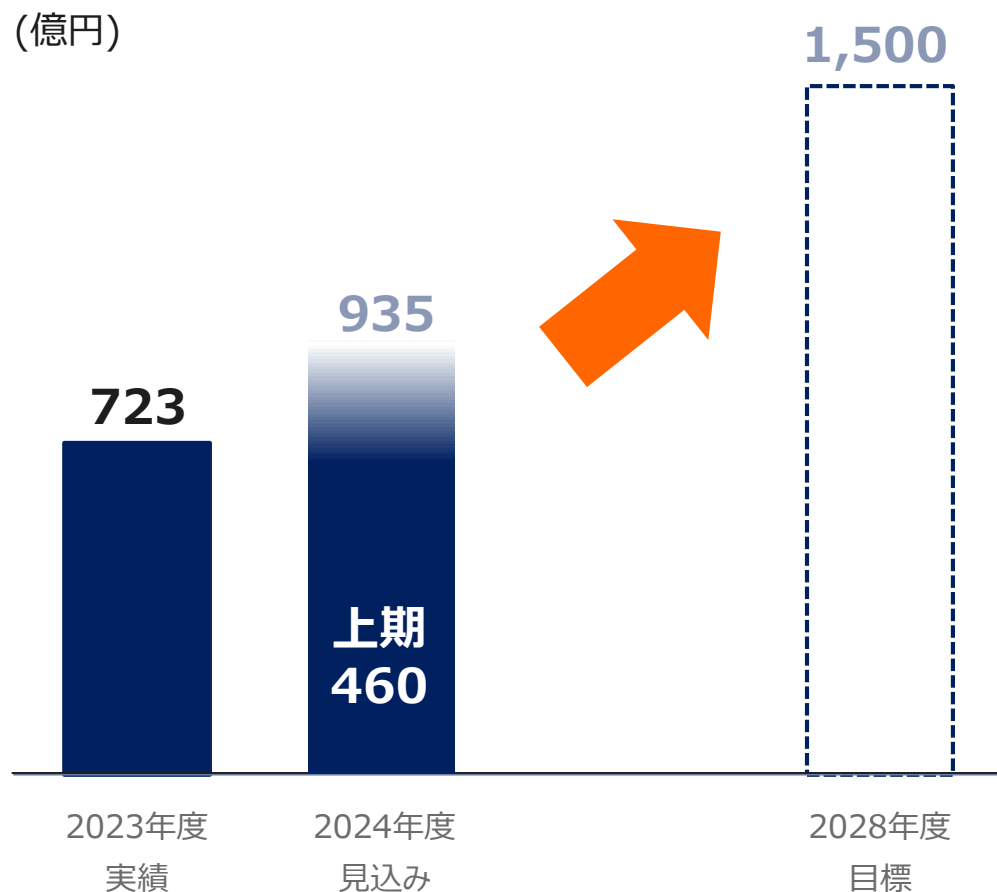
中国



好調な地域が厳しい地域をカバーすることで通期計画を達成

### ■ 二輪事業売上高

※持分法適用関連会社 Lumax Industries Ltd. の売上高を含む

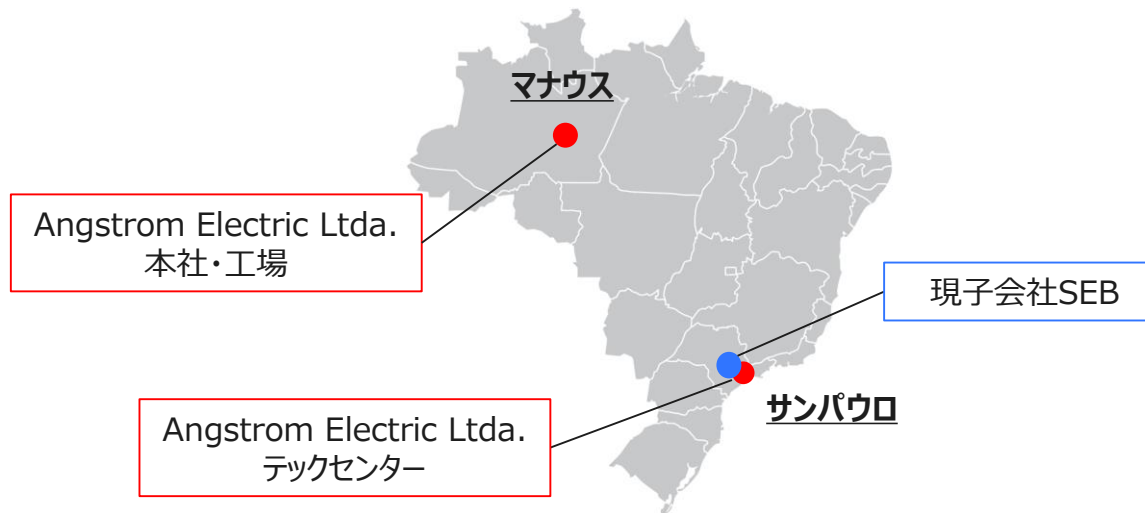


### ■ 2024年度見通し

上期はアジア・大洋州（ベトナム、インドネシア）で堅調に推移、下期も堅調な推移を見込む

### ■ 南米ビジネスの強化

- Angstrom Electric Ltda.を子会社化
- マナウスに集積する二輪メーカーへ参入を図る
- サンパウロのテックセンターの活用で現子会社SEBとともにブラジルの四輪・二輪市場における競争力強化を図る



### ■ 非日系カーメーカー売上高比率

※自動車機器事業の売上高に占める割合

2028年度  
目標 8%

2024年度上期  
実績 1.8%

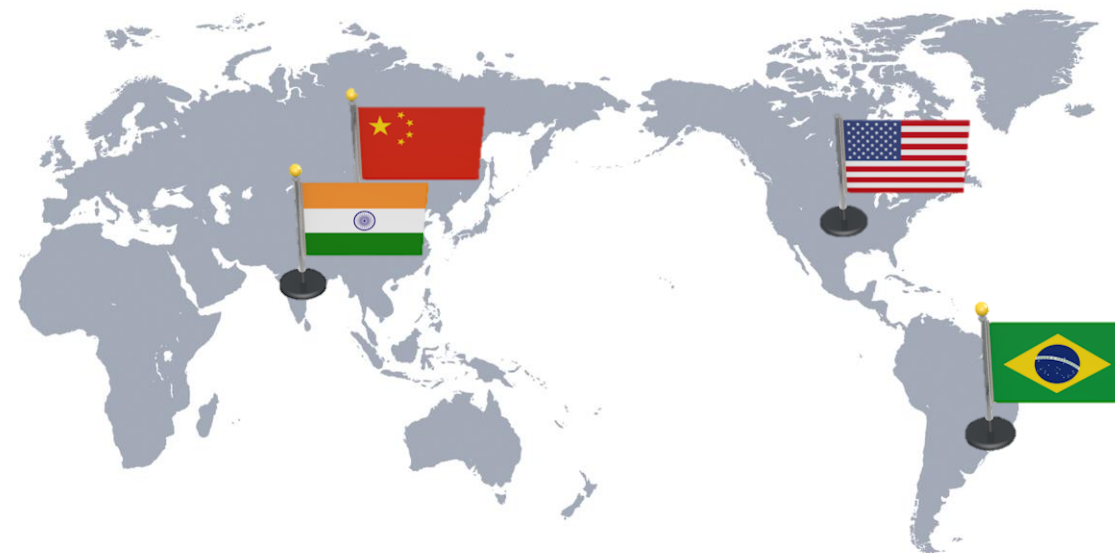
2023年度  
実績 1.4%

#### 2024年度 上期実績

米州	: 量産	2機種	3ランプ
		受注	1機種
			1ランプ
中国	: 受注	1機種	1ランプ

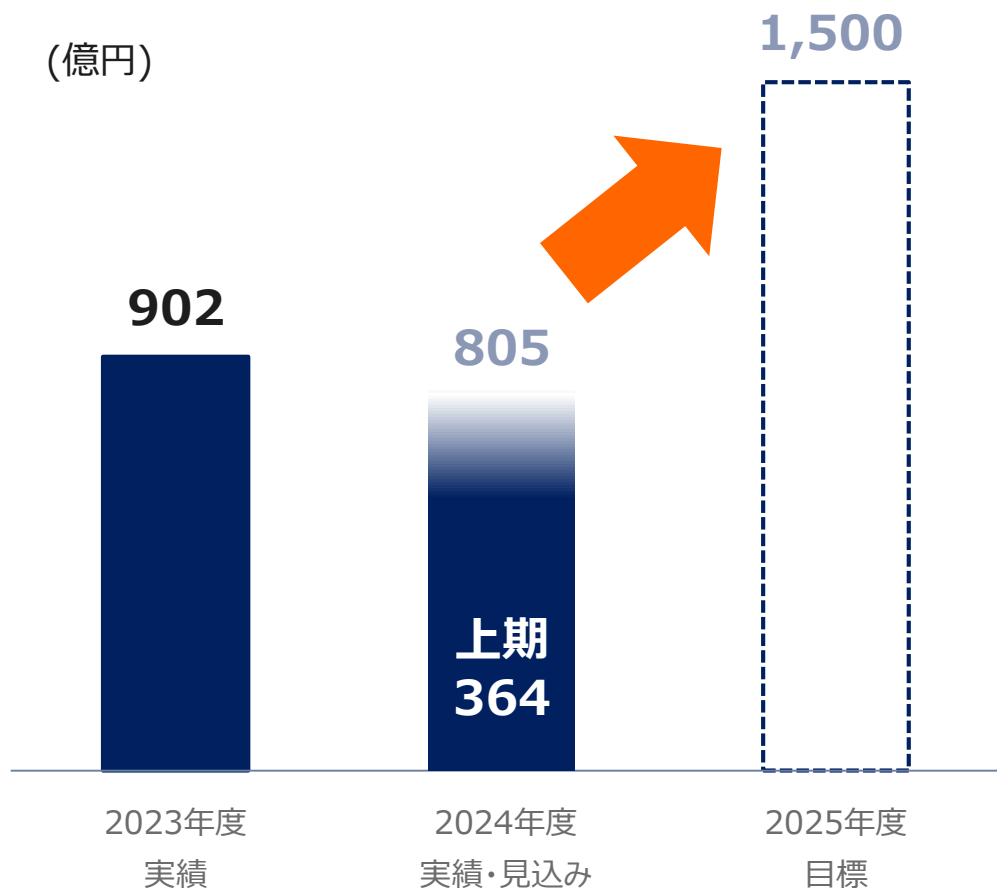
### ■ 2028年度目標に向けて

- ✓ 米州・中国がメインターゲット地域
- ✓ ブラジル Angstrom Electric Ltda.の子会社化を起点とした非日系メーカーからの受注
- ✓ 広州汽車集団との協力関係を活かした受注拡大



## 電子事業売上高

※コンポーネツ事業及び電子応用製品事業の外部顧客への売上高の合計  
 ※2023年度より自動車機器事業へ事業区分の変更を行った  
 アクセサリー & デバイス製品の売上高を含む




## 今後の主な取り組み

### コンポーネツ事業

- 各国NCAP対応でDMS搭載数増、欧州でDMS搭載義務化により赤外光源をグローバルで受注拡大 (NCAP : New Car Assessment Program)
- エアコンドレイン部や給湯器など新たなUV製品の拡大
- 車載ディスプレイの大型化によりバックライト用LEDの受注拡大
- ルームミラーの映り込みを解決するミラーLCDの受注拡大



— 車載ディスプレイ向けバックライト用LED —



— ルームミラー用ミラーLCD —

### 電子応用製品事業

- 人と自動運転車の相互理解を実現する車載フレキシブルディスプレイ
- 消費電力が増加するノートPC用省電力バックライトユニット



— 車載フレキシブルディスプレイ —


## ■ CES2025

～光の力で人と車の相互理解を実現する～

将来の社会課題を解決する製品の展示会に出展

CES2025(会期 2025年1月7日～10日)

場所 : LVCC - West Hall, Level 3 Meeting Room W318



# 2025年3月期 第2四半期（中間期）決算説明会

1. 2025年3月期中間期決算概要
2. 事業の状況
3. 2025年3月期見通し及び株主還元



(億円) 表示未満単位切捨て

	2024年3月期 通期 実績	2025年3月期		
		上期実績	下期計画	通期計画
売上高	4,723.9	2,439.8	2,560.2	5,000.0
営業利益	358.3	191.9	308.1	500.0
営業利益率	7.6%	7.9%	12.0%	10.0%
経常利益	480.6	219.3	342.7	562.0
親会社株主に帰属する 当期純利益	264.9	113.7	197.3	311.0
1株当たり当期純利益 (円)	162.41	71.21	124.68	195.89
為替レート (円)      USD	145.31	152.26	140.00	-

上段：売上高  
下段：営業利益

(億円) 表示未満単位切捨て

	2024年3月期 通期 実績	2025年3月期 通期 2024/4/26計画	2025年3月期		2025年3月期 通期 2024/10/28計画	前期比		2024/4/26 計画比	
			上期実績	下期計画		増減額	増減率	増減額	増減率
日本	1,299.7	1,320.0	586.2	<b>683.8</b>	<b>1,270.0</b>	-29.7	-2.3%	-50.0	-3.8%
	33.6	74.0	12.7	<b>54.3</b>	<b>67.0</b>	33.4	99.0%	-7.0	-9.5%
米州	1,330.2	1,280.0	679.9	<b>690.1</b>	<b>1,370.0</b>	39.7	3.0%	90.0	7.0%
	64.8	97.0	35.5	<b>66.5</b>	<b>102.0</b>	37.1	57.4%	5.0	5.2%
欧州	92.3	80.0	37.6	<b>42.4</b>	<b>80.0</b>	-12.3	-13.4%	0.0	0.0%
	1.6	2.0	-2.0	<b>3.0</b>	<b>1.0</b>	-0.6	-40.8%	-1.0	-50.0%
アジア・大洋州	1,083.9	1,500.0	780.5	<b>779.5</b>	<b>1,560.0</b>	476.0	43.9%	60.0	4.0%
	204.8	250.0	139.0	<b>147.0</b>	<b>286.0</b>	81.1	39.6%	36.0	14.4%
中国	917.6	820.0	355.5	<b>364.5</b>	<b>720.0</b>	-197.6	-21.5%	-100.0	-12.2%
	70.1	75.0	14.6	<b>44.4</b>	<b>59.0</b>	-11.1	-15.9%	-16.0	-21.3%
合計	4,723.9	5,000.0	2,439.8	<b>2,560.2</b>	<b>5,000.0</b>	276.0	5.8%	0.0	0.0%
	358.3	500.0	191.9	<b>308.1</b>	<b>500.0</b>	141.6	39.5%	0.0	0.0%

#### 株主還元の状況

2024年5月にアップデートしたキャッシュフローの考え方に基づき、24年度、25年度の営業CFと現預金は必要な設備投資、成長に向けた投資および運営上必要な現預金を除き、すべて株主還元へ配分する

	2025年3月期	2026年3月期 (方針)
自己株式の取得	<b>300</b> 億円 <small>前期比</small> <b>200</b> 億円 ↑	株価の状況と財政状態を踏まえ機動的な自己株式の取得を実施
配当金	<b>64</b> 円/株 (約 <b>100</b> 億円) <small>前期比</small> <b>9</b> 円/株 ↑	連結配当性向30%以上

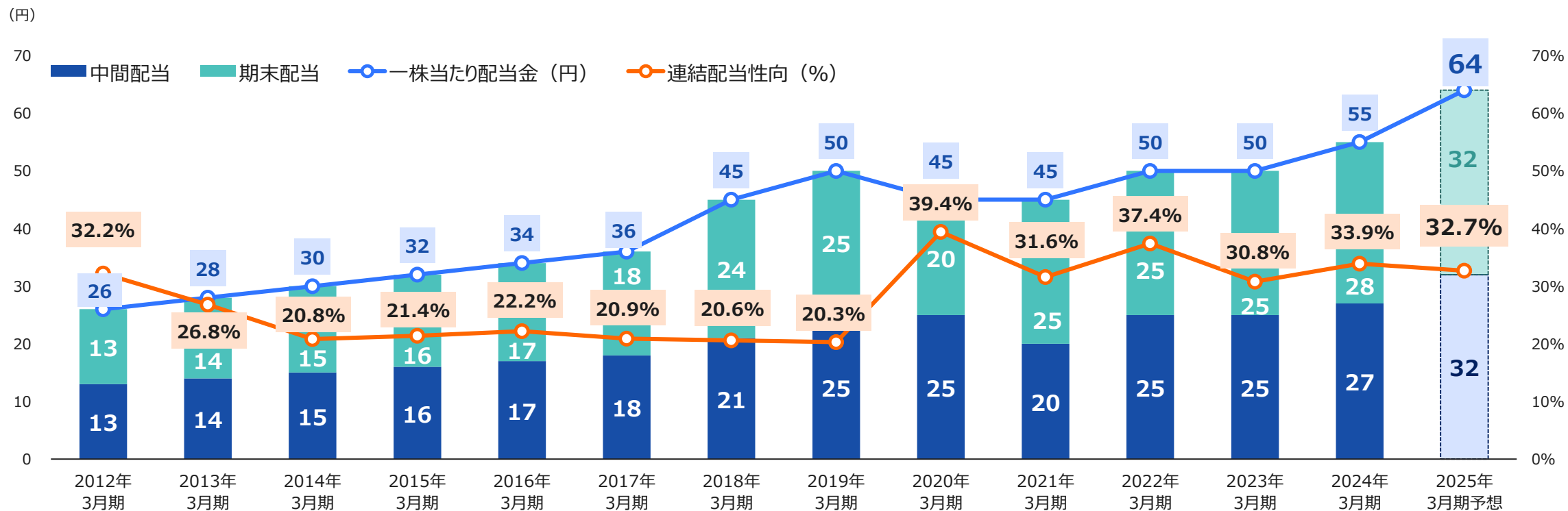
資本構成（バランスシート）を意識した株主還元の実施により  
 ROE8%超、PBR1倍超の早期達成を目指す

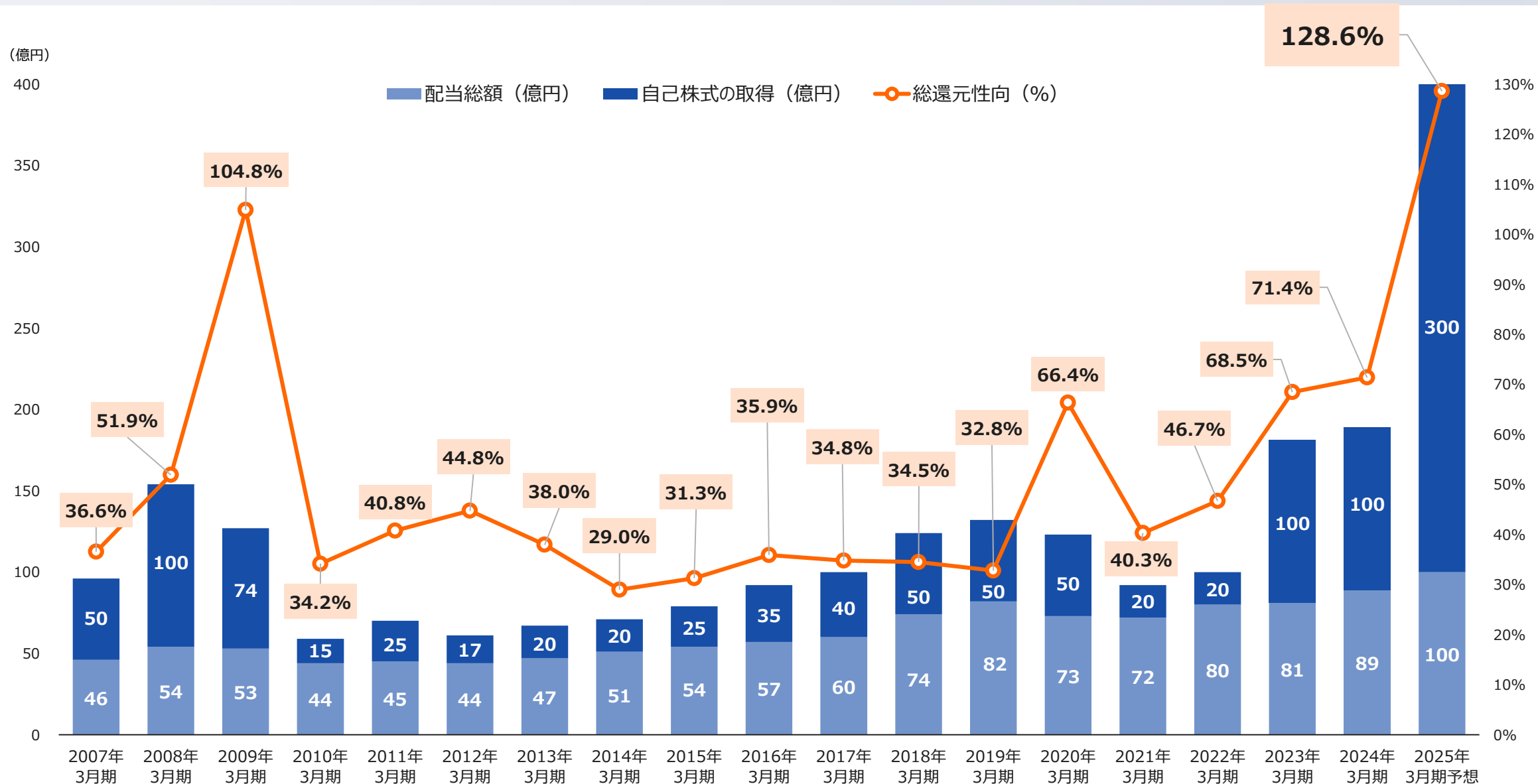
連結配当性向

2024年3月期

2025年3月期  
予想

33.9% > 32.7%





当資料における、スタンレー電気の現在の計画、見通し、戦略などの将来動向につきましては、現在入手可能な情報を基に、経営者の判断に基づいて作成しております。従いまして、これら業績見通しのみに全面的に依拠することはお控えくださる様、お願い致します。実際の業績は、さまざまな重要な要素により、大きく異なる結果となり得ることをご承知おきください。

また当資料は、あくまでもスタンレー電気をより深く理解していただくためのものであり、必ずしも投資をお勧めするものではありません。

なお本資料は、東京証券取引所に開示し、当社ホームページに掲載しております。

<問い合わせ先>

IR部 IR課

TEL : 03-6866-2207

E-mail : [stanley.ir@stanley-electric.com](mailto:stanley.ir@stanley-electric.com)