

FY24 通期連結業績予想修正の補足

2024年11月28日

ノーリツ鋼機株式会社
証券コード：7744（東証プライム市場）

NORITSU

将来見通しに係わる記述についての注意事項

本資料に記載されている当社の現在の計画、戦略等のうち、歴史的事実でないものは、現時点において見積もられた見通しであり、これまでに入手可能な情報から得られた判断に基づいております。実際の業績は、様々な要因やリスクにより大きく異なる結果となる可能性があり、いかなる確約や保証を行うものではありません。

事業EBITDAについて

事業EBITDAは、営業利益から、その他の収益・費用を加減し、減価償却費及び償却費（使用権資産の減価償却費を除く）を加えて算出しております。
連結財務諸表上に定義されていない指標であるものの、非経常的な損益や償却費に左右されない企業の本来の収益力を示すことから、連結財務諸表の利用者がノーリツ鋼機の業績を評価する上でも有用な情報であると判断し、追加的に開示しております。

本説明資料における表示方法

数値：表示単位未満を切り捨て

比率：円単位で計算後、表示単位の一桁下位を四捨五入

当期利益：親会社の所有者に帰属する四半期/当期利益

FY22：2022年12月期

FY23：2023年12月期

FY24：2024年12月期

11/8付修正予想からの主な変更点は下記のとおり

ものづくり（部品・材料）/テイボー

- 変更なし

ものづくり（音響機器関連）/AlphaTheta

- 不具合により一時的に出荷を停止していた一部製品について、出荷が再開できたことに加え、他製品の販売見通しの良化の効果を通期業績予想に反映（影響額 売上収益+12億円、事業EBITDA+7億円）

ものづくり（音響機器関連）/JLab

- 変更なし

11/8付修正予想に対して、売上収益+12億円、営業利益+7億円、当期利益+5億円の上方修正

単位：百万円		FY24 11/8付修正予想	FY24 11/28付修正予想	対11/8付修正予想	FY23	対前期
売上収益		103,100	104,300	+1,200	90,052	+ 15.8%
事業EBITDA		22,700	23,400	+700	17,696	+ 32.2%
事業EBITDAマージン		22.0%	22.4%	+0.4%	19.7%	+2.3%
営業利益		18,000	18,700	+700	14,388	+ 30.0%
当期利益		13,800	14,300	+500	10,199	+40.2%
為替レート (平均)	米ドル (円)	149.7	149.7	-	140.6	+9.1
	ユーロ (円)	162.8	162.8	-	152.0	+10.8
為替レート (期末)	米ドル (円)	145.0	145.0	-	141.8	+3.2
	ユーロ (円)	158.0	158.0	-	157.1	+0.9

- AlphaThetaは、一部製品の出荷再開等を反映して上方修正
- テイボー及びJLabは、変更なし

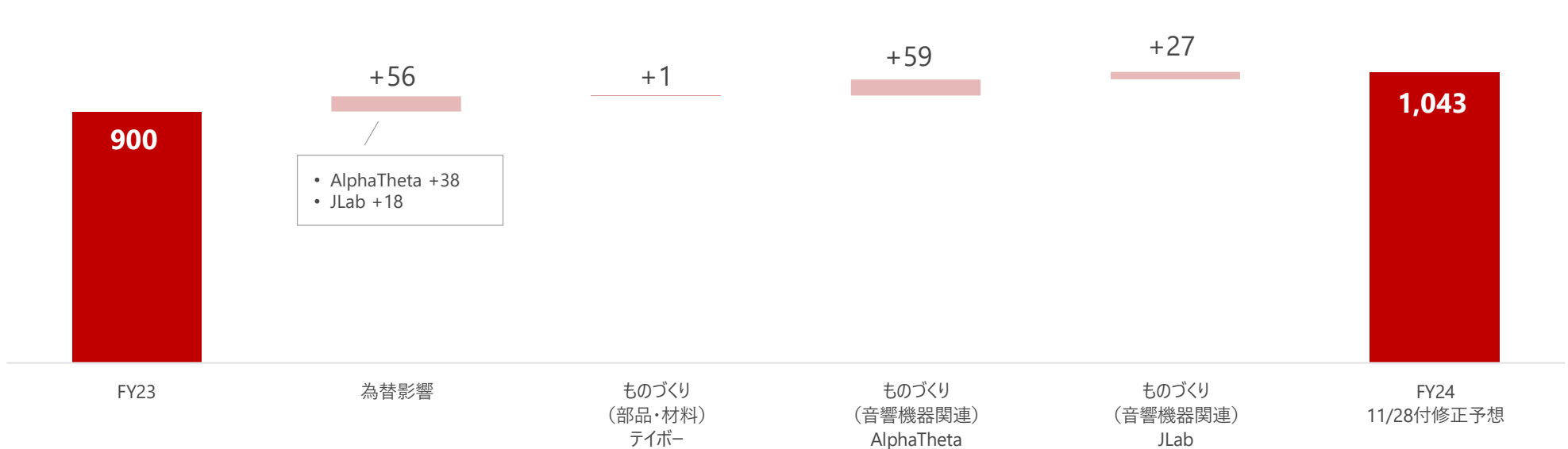
単位：百万円		FY24 11/8付修正予想	FY24 11/8付修正予想	対11/8付修正予想	FY23	対前期
ものづくり (部品・材料) テイボー	売上収益	11,900	11,900	-	11,781	+1.0%
	事業EBITDA	3,100	3,100	-	3,198	△3.1%
ものづくり (音響機器関連)	売上収益	91,200	92,400	+1,200	78,270	+18.1%
	事業EBITDA	20,800	21,500	+700	15,814	+35.9%
AlphaTheta	売上収益	60,400	61,600	+1,200	51,930	+18.6%
	事業EBITDA	16,700	17,400	+700	13,352	+30.3%
JLab	売上収益	30,800	30,800	-	26,340	+16.9%
	事業EBITDA	4,100	4,100	-	2,462	+66.5%
全社費用	事業EBITDA	△1,200	△1,200	-	△1,316	-
連結合計	売上収益	103,100	104,300	+1,200	90,052	+15.8%
	事業EBITDA	22,700	23,400	+700	17,696	+32.2%

単位：億円

対11/8付修正予想

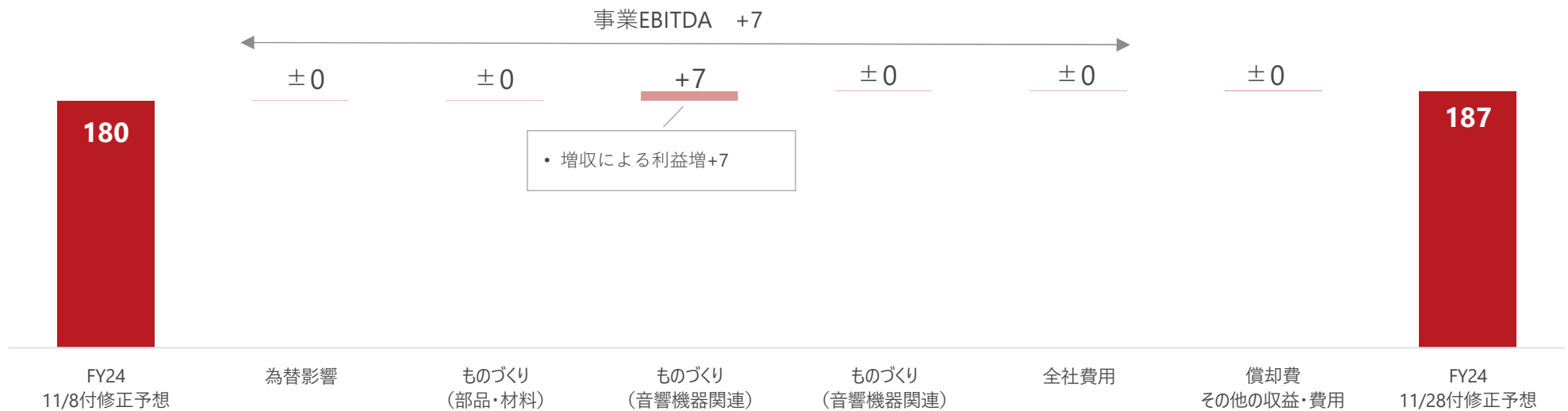


対前期

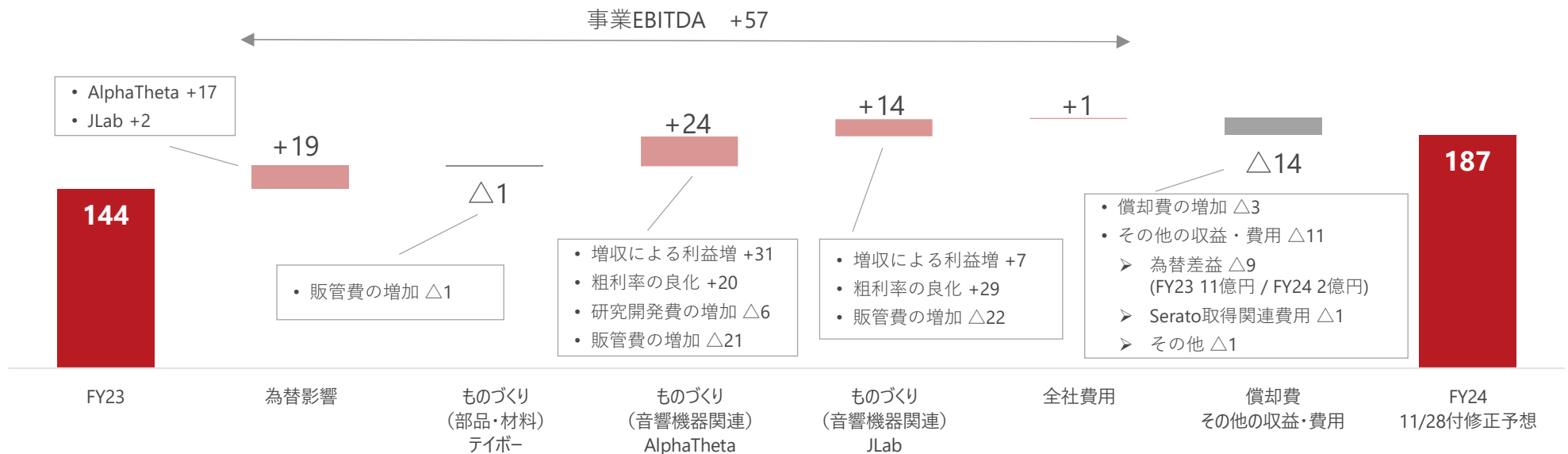


対11/8付修正予想

単位：億円



対前期



対11/8付修正予想

単位：億円



対前期

