



業績予想の修正に関する 補足説明資料

株式会社シノプス（証券コード：4428）
2024年11月29日

通期業績予想を売上高1,780百万円（対計画△16.0%）・営業利益145百万円（対計画△57.4%）に修正

- ・当期中の導入に向けて取り組んでいたクラウド大規模案件が、KPI達成状況の見極めのため検討期間が延長となったことが主要因となり、導入支援売上高およびクラウド売上高が大きく減少する見通し。また、複数の既存顧客のパッケージ大型案件の進捗を精査したところ、一部を除いて来期計上の見込みとなったことにより、パッケージ売上高の見通しは前回発表予想に対して微増にとどまった。その結果、売上高の通期予想を1,780百万円に下方修正。
- ・勤務方針および勤務条件の変更により社員数の減少が発生し人件費が抑制されたこと（通期計画123名、現時点での見通し103名）、AWSの新機能活用や製品改善を行ったことによる通信費削減等があったものの、対計画340百万円の売上減を吸収できず、営業利益は145百万円に下方修正。

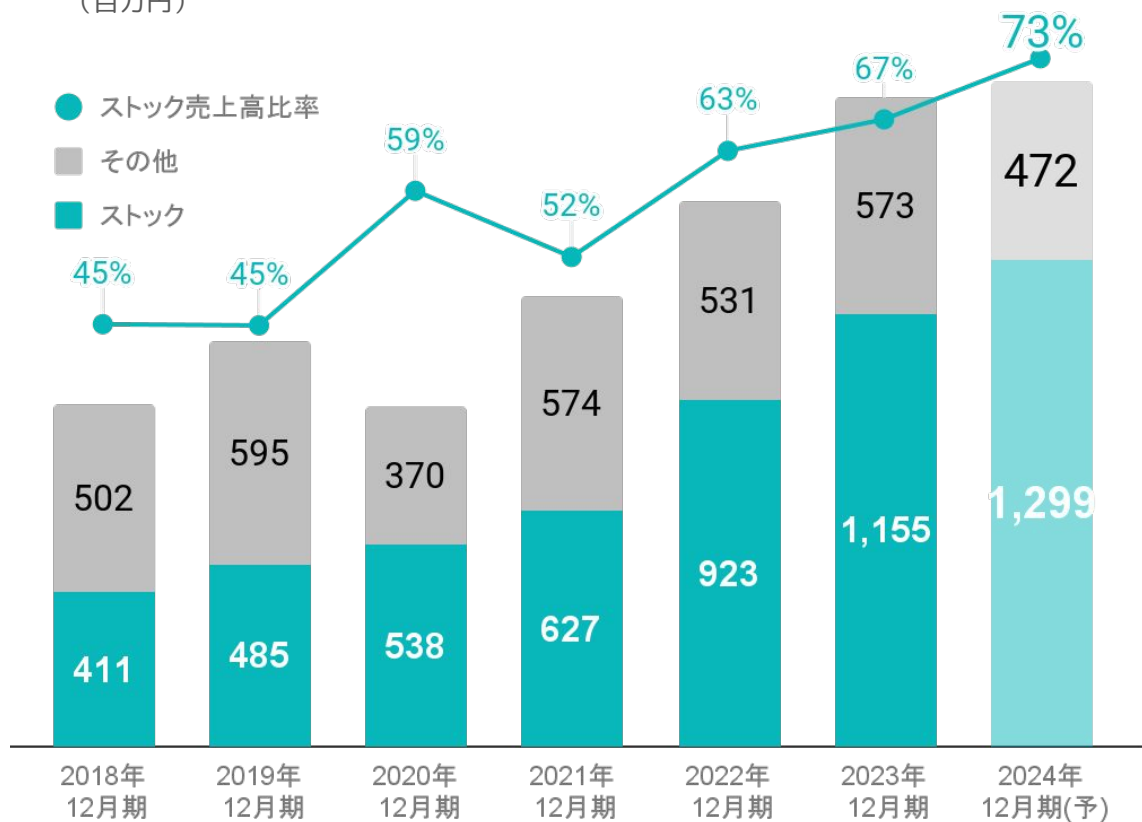
(百万円)	2024年12月期	2023年12月期			2024年12月期	
	今回予想	23/12期実績	増減額	増減率%	前回予想	増減率%
売上高	1,780	1,728	+51	+3.0%	2,120	△16.0%
パッケージ	75	230	△155	△67.4%	61	+22.0%
導入支援	405	343	+62	+18.3%	566	△28.4%
サポート	371	336	+35	+10.5%	375	△1.1%
クラウド	927	819	+108	+13.2%	1,116	△16.9%
営業利益	145 (利益率8.1%)	270 (利益率15.7%)	△125	△46.4%	340 (利益率16.0%)	△57.4%
経常利益	145 (利益率8.1%)	269 (利益率15.6%)	△124	△46.2%	340 (利益率16.0%)	△57.4%
当期純利益	103 (利益率5.8%)	206 (利益率11.9%)	△103	△50.1%	238 (利益率11.2%)	△56.7%

ストック売上高比率73%（対計画+3pt）、ARR1,348百万円（対計画△422百万円）に修正

- ・ 通期業績予想の修正にともない、ストック売上高^{*1}を前回予想の1,492百万円（YoY+25.1%）から1,299百万円（YoY+12.4%）へ修正。
- ・ 2024年12月のARR^{*2}を前回予想の1,770百万円から1,348百万円へ修正。

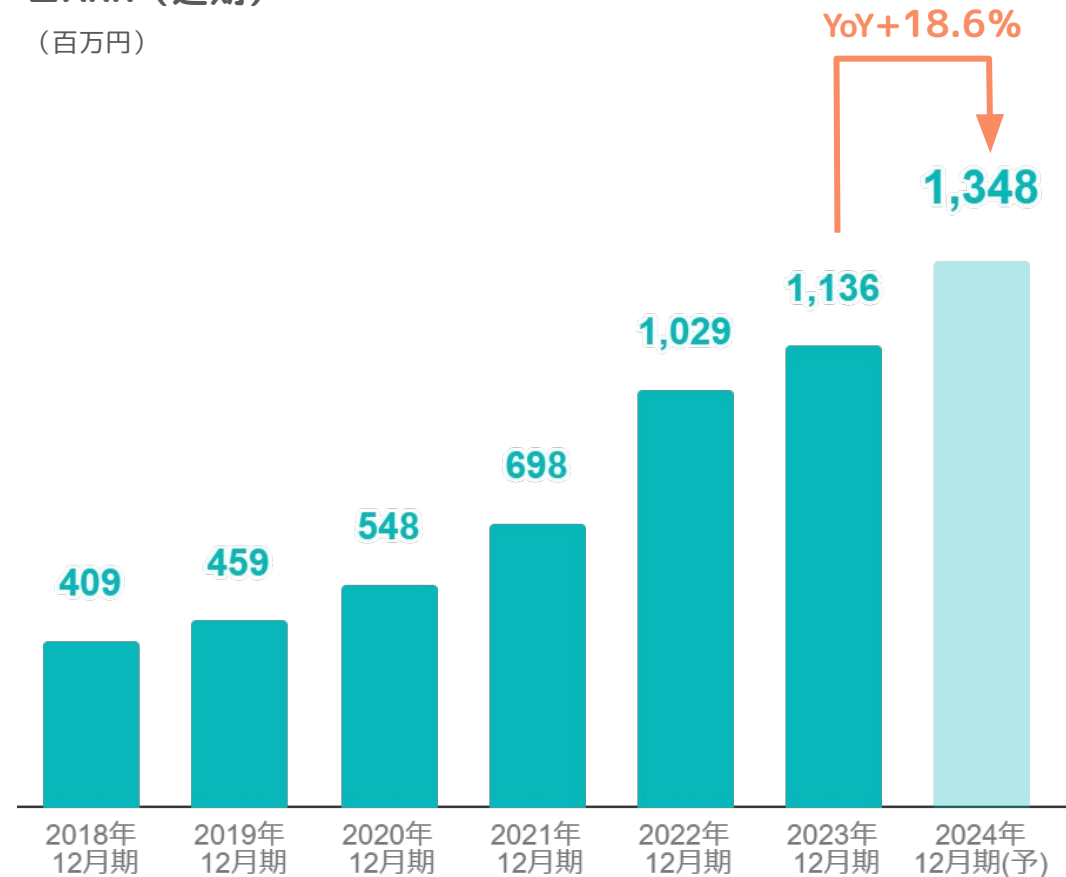
■ストック売上高（通期）

（百万円）



■ARR（通期）

（百万円）



*1. ストック売上高1,299百万円には、サポート・クラウドの単発の作業費用など、フロー収益を一部含む。

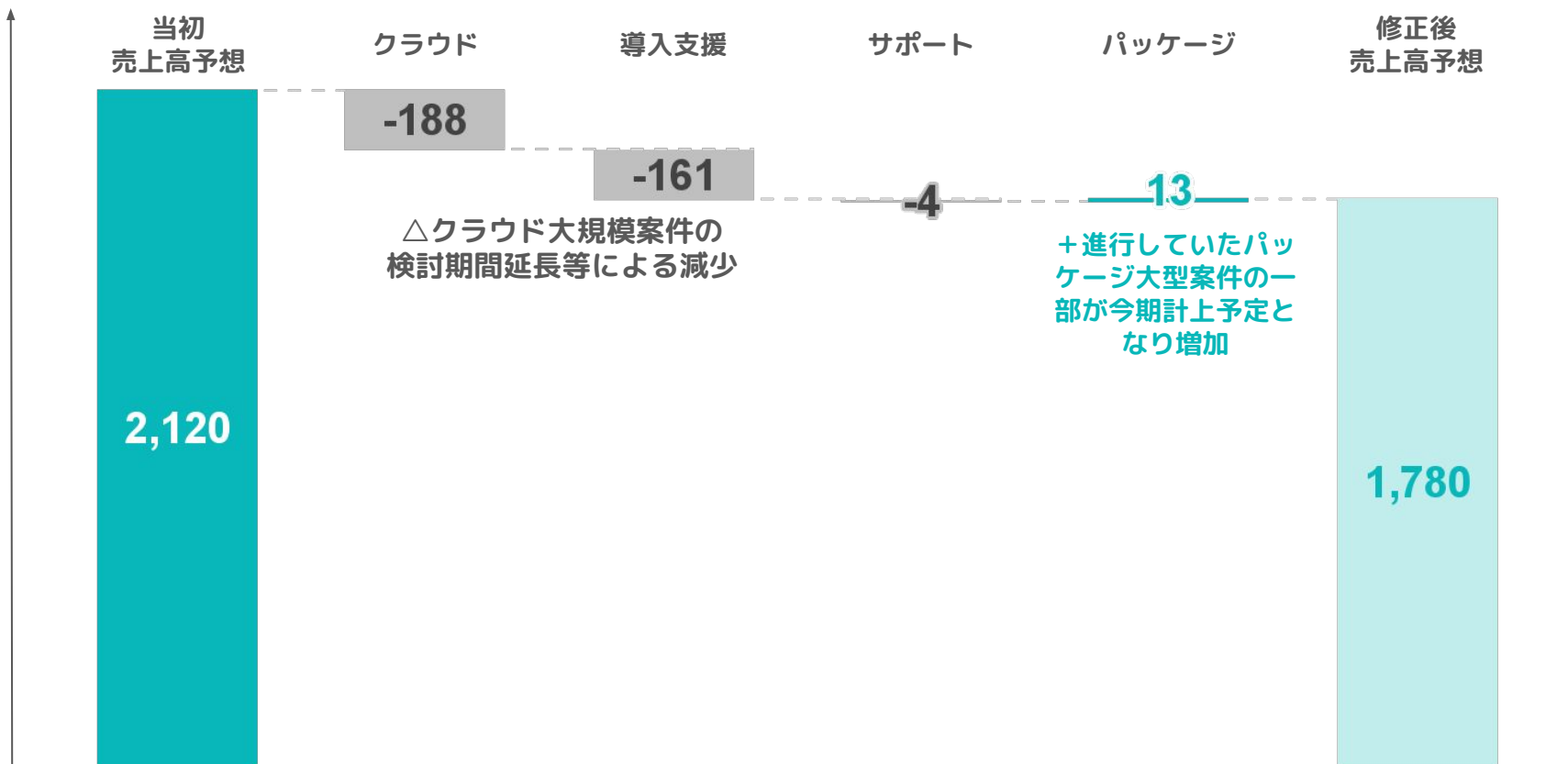
*2. 2024年1Qから算出方法を変更し、有償の短期間クラウド契約をARRから除いている。適用前の2023年12月期ARR実績は1,200百万円。

売上高は1,780百万円（対計画△16.0%）に下方修正

- ・ 当期中の導入に向けて取り組んでいたクラウド大規模案件が、KPI達成状況の見極めのため検討期間が延長されたこと等により、売上高の通期予想を1,780百万円（対計画△340百万円）に下方修正。

■通期業績予想比の内訳

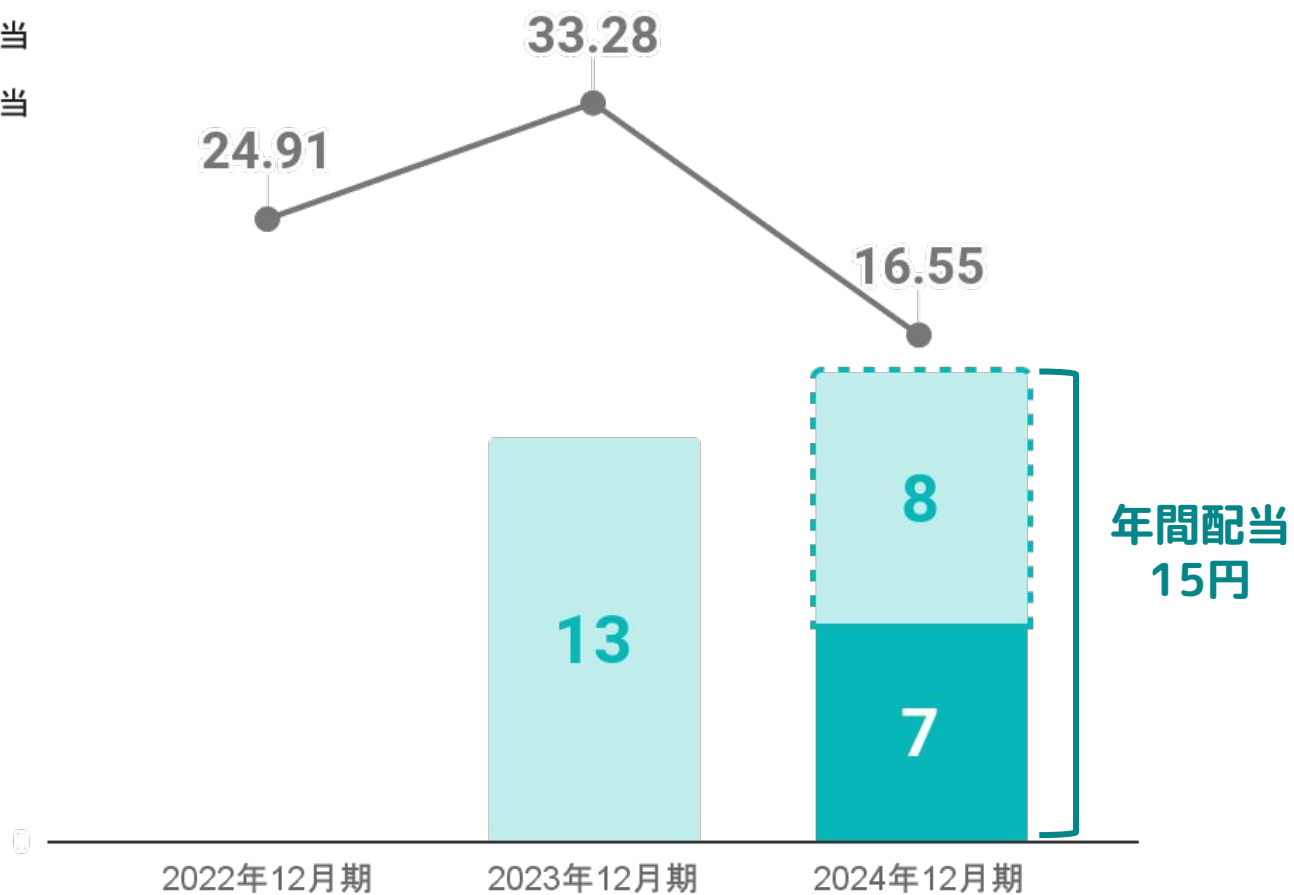
（百万円）



業績予想は下方修正するものの、配当予想は「15円00銭」で据え置き

- ・ 配当性向は每期40%前後を基本方針とし、2024年12月期の1株当たり配当金については、「15円00銭」予想。
- ・ 売上・利益は下方修正するものの、手元資金状況等を総合的に勘案した結果、配当予想は当初の予定通り、年間「15円00銭」、期末「8円00銭」とする。

- 1株当たり純利益
- 期末配当
- 中間配当



配当予想は年間「15円00銭」
期末「8円00銭」で据え置きとする

sinops Inc.

免責条項

本資料に掲載されている業績予想、計画、戦略、目標などのうち歴史的事実でないものは、作成時点で入手可能な情報からの判断に基づき作成したものであり、リスクや不確実性を含んでいます。そのため、その達成を当社として約束する趣旨のものではありません。また、今後の当社を取り巻く経済環境・事業環境などの変化により、実際の業績が掲載されている業績予想、計画、戦略、目標などと大きく異なる可能性があります。