

**2025年3月期 第3四半期
決算報告資料**

松井証券株式会社

2025年1月29日

INDEX

01 決算の状況

02 ビジネスの状況

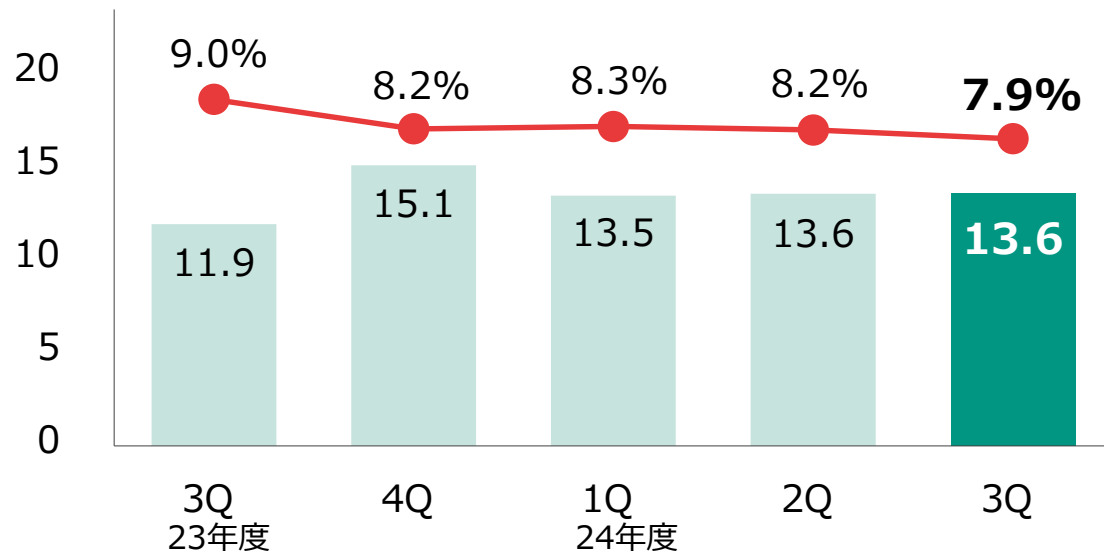
03 経営戦略・取組み施策

Appendix

ビジネスの概況

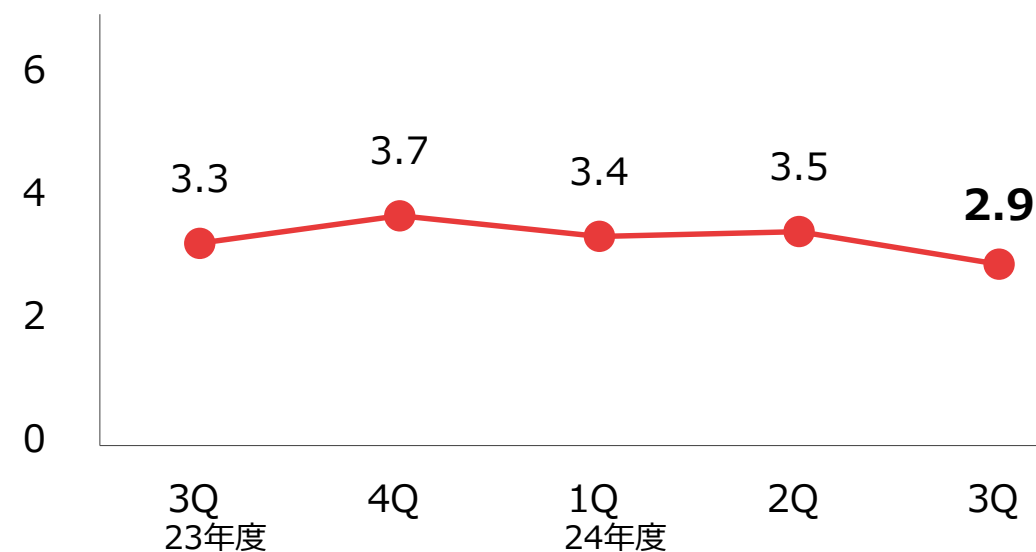
(兆円)

株式売買代金とシェア



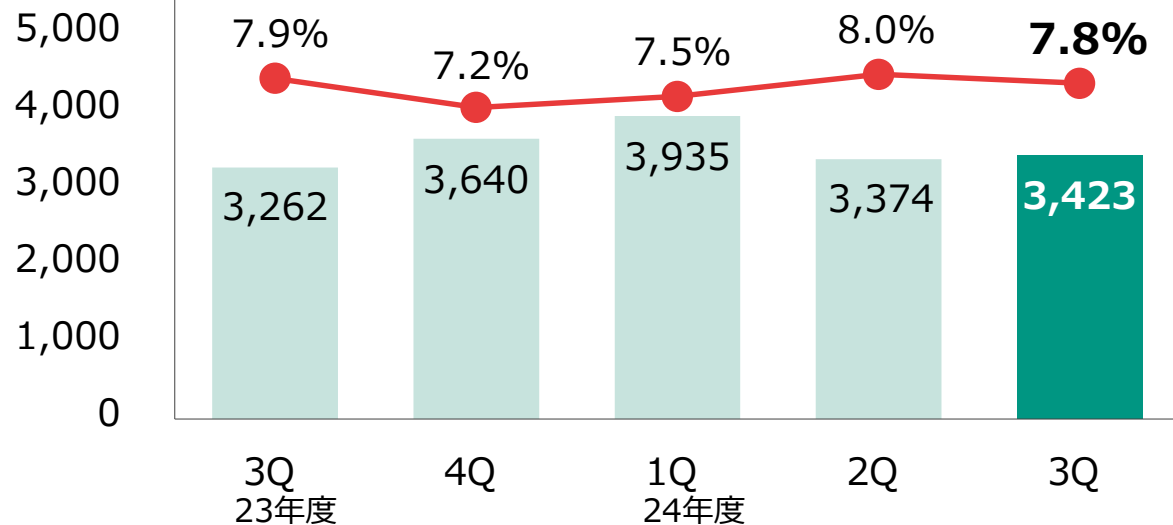
(bp)

株式委託手数料率

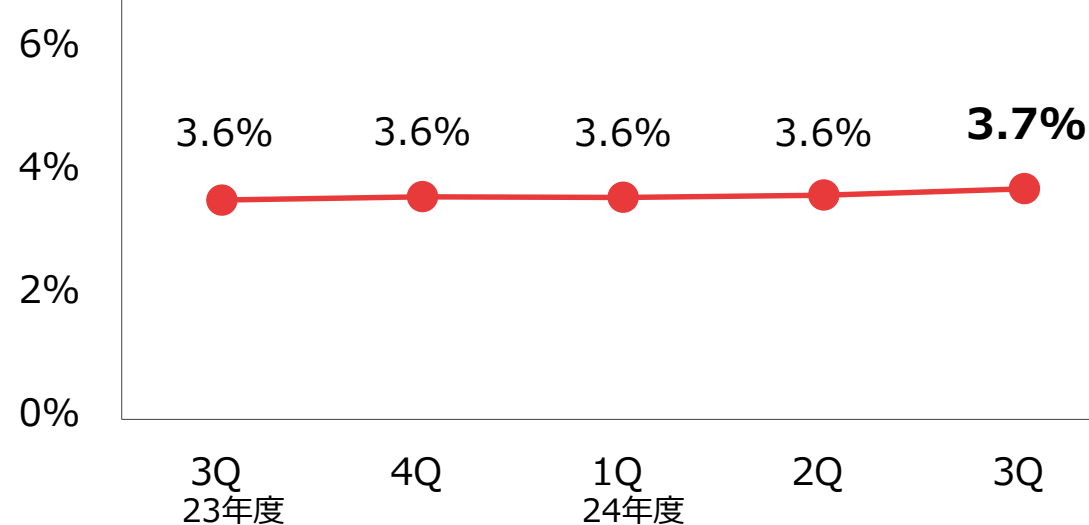


(億円)

信用取引残高と買残シェア

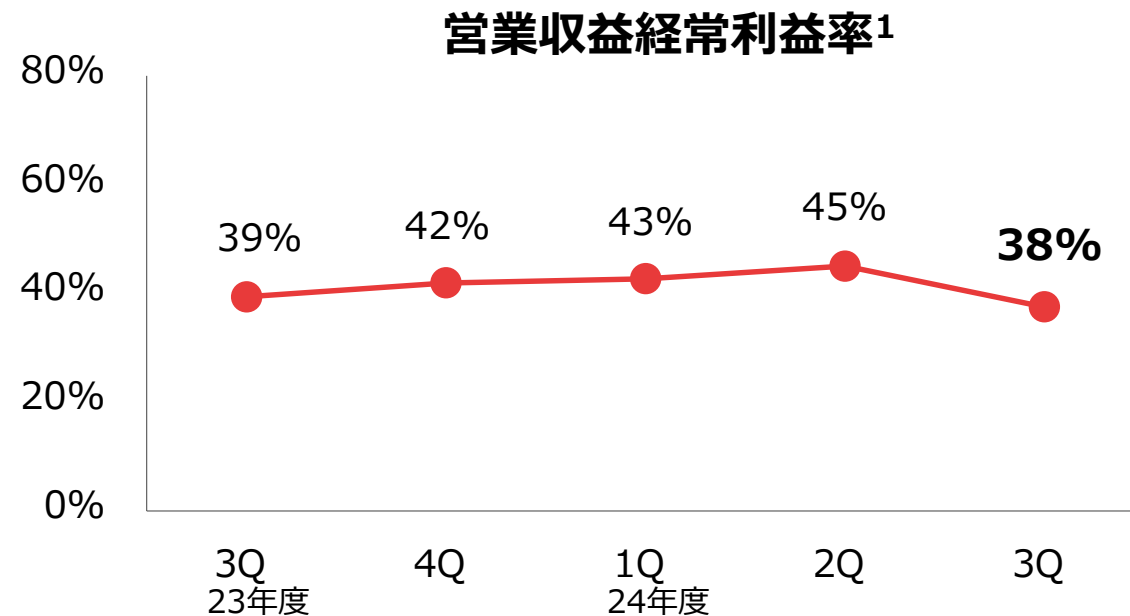
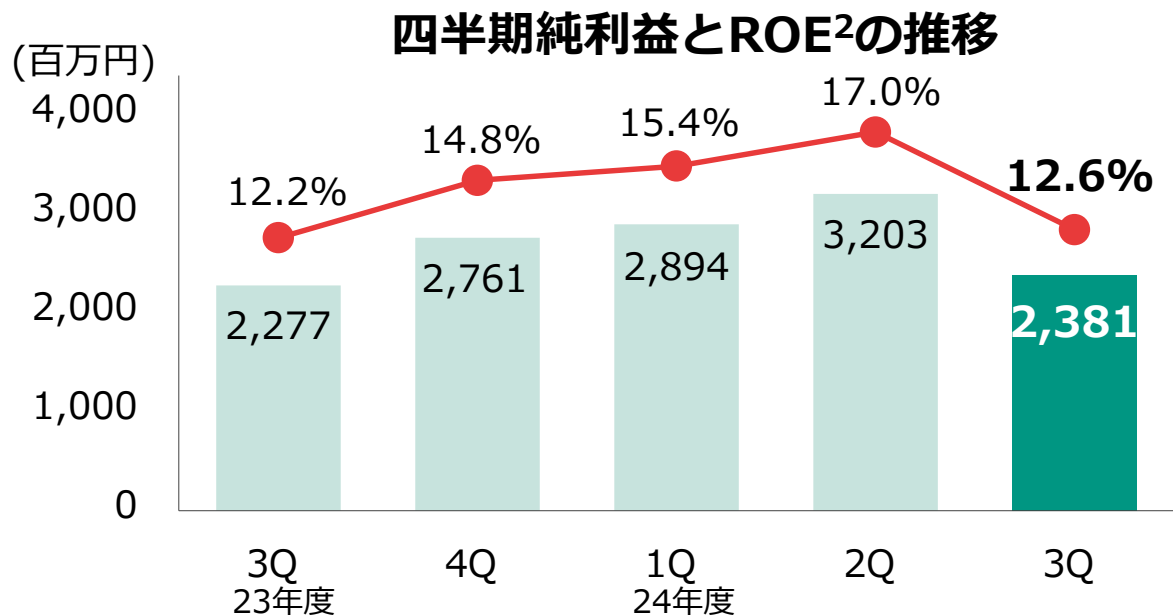
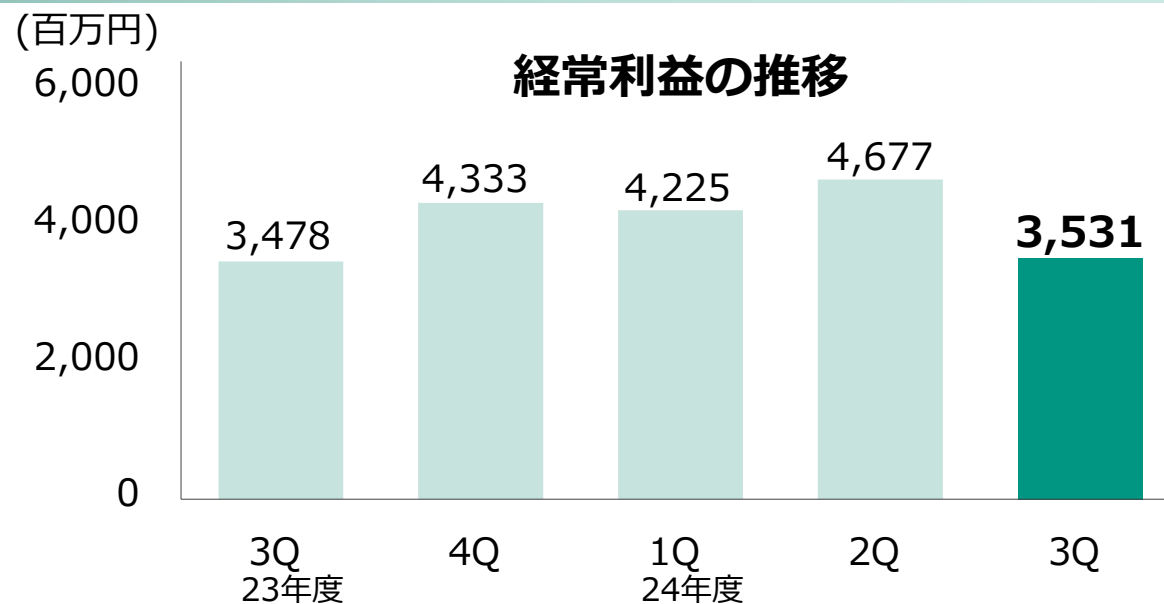
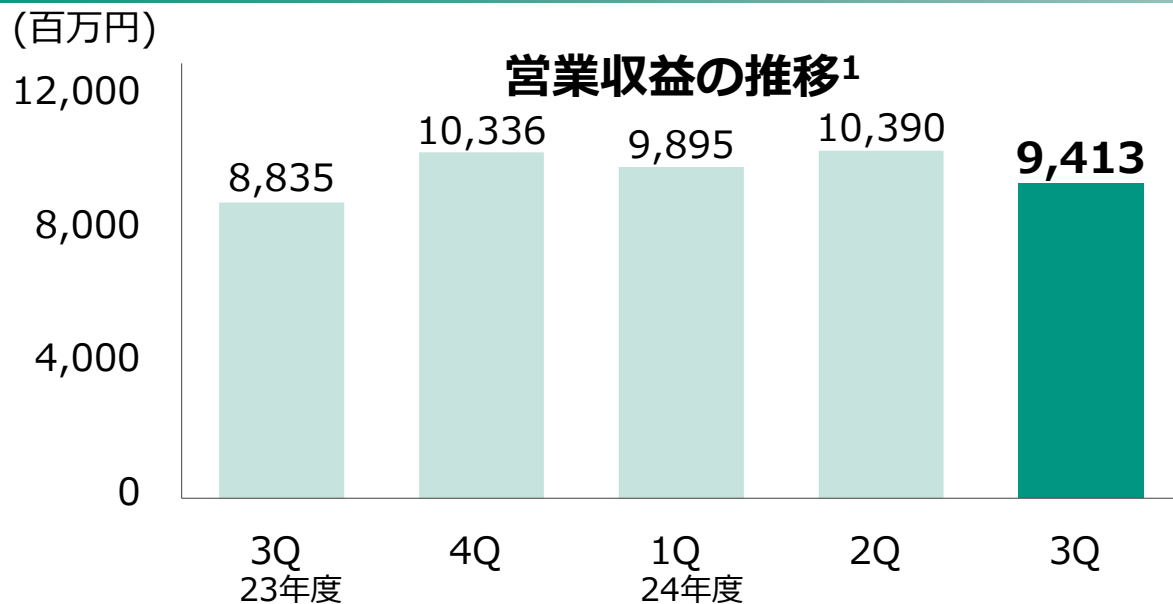


対信用平残金融収支率¹



注1：今期より、顧客とのFXスワップポイントの授受に伴う収支を金融収支からトレーディング損益に変更。これに伴い過去の各期においても同変更を反映

決算の概況



注1：今期より、顧客とのFXスワップポイントの授受に伴う収支を金融収支からトレーディング損益に変更。これに伴い過去の各期においても同変更を反映 注2：ROEは各四半期毎に年換算して算出

決算の状況

25年3月期3Qの業績（前年同期比）①

営業収益は**297億円**（前年同期比**12%増**）
経常利益は**124億円**（同**16%増**）、当期純利益は**85億円**（同**21%増**）

（単位：百万円）

	24年3月期3Q(9ヶ月)	25年3月期3Q(9ヶ月)	前年同期比
営業収益 ¹	26,465	29,698	12%
純営業収益	25,296	28,324	12%
販管費	14,490	15,848	9%
営業利益	10,806	12,476	15%
経常利益	10,721	12,433	16%
当期純利益	7,029	8,479	21%
営業収益経常利益率	41%	42%	-
当社株式売買代金（兆円）	36.3	40.7	12%
当社信用取引平残（億円）	3,268	3,664	12%

注1：今期より、顧客とのFXスワップポイントの授受に伴う収支を金融収支からトレーディング損益に変更。これに伴い過去の各期においても同変更を反映

25年3月期3Qの業績（前年同期比）②

受入手数料は**152億円**（前年同期比**8%増**）

金融収支は**101億円**（同**13%増**）

（単位：百万円）

	24年3月期3Q(9ヶ月)	25年3月期3Q(9ヶ月)	前年同期比
受入手数料	14,125	15,197	8%
委託手数料	13,379	14,387	8%
株式・ETF	12,599	13,549	8%
先物・オプション	780	839	8%
その他の受入手数料	685	757	11%
トレーディング損益 ¹	2,229	3,052	37%
金融収支 ¹	8,943	10,074	13%
金融収益 ¹	10,111	11,449	13%
金融費用 ¹	1,169	1,374	18%
純営業収益	25,296	28,324	12%

注1：今期より、顧客とのFXスワップポイントの授受に伴う収支を金融収支からトレーディング損益に変更。これに伴い過去の各期においても同変更を反映

25年3月期3Qの業績（前年同期比）③

販管費は**158億円**（前年同期比**9%増**）

（単位：百万円）

	24年3月期3Q(9ヶ月)	25年3月期3Q(9ヶ月)	前年同期比
取引関係費	4,574	4,842	6%
取引所・協会費	1,147	1,159	1%
通信・運送費	936	981	5%
広告宣伝費	1,685	1,834	9%
人件費	2,658	2,975	12%
不動産関係費	746	826	11%
事務費	3,661	3,974	9%
減価償却費	2,332	2,683	15%
租税公課	332	351	6%
貸倒引当金繰入	△ 12	11	-
その他	199	186	-6%
販管費合計	14,490	15,848	9%

25年3月期3Qの業績（直前四半期比）①

営業収益は**94億円**（直前四半期比**9%減**）
経常利益は**35億円**（同**24%減**）、当期純利益は**24億円**（同**26%減**）

（単位：百万円）

	25年3月期2Q	25年3月期3Q	直前Q比
営業収益	10,390	9,413	-9%
純営業収益	9,925	8,951	-10%
販管費	5,260	5,374	2%
営業利益	4,665	3,576	-23%
経常利益	4,677	3,531	-24%
当期純利益	3,203	2,381	-26%
営業収益経常利益率	45%	38%	-
当社株式売買代金（兆円）	13.6	13.6	0%
当社信用取引平残（億円）	3,641	3,430	-6%

25年3月期3Qの業績（直前四半期比）②

受入手数料は**46億円**（直前四半期比**14%減**）

金融収支は**32億円**（同**3%減**）

（単位：百万円）

	25年3月期2Q	25年3月期3Q	直前Q比
受入手数料	5,376	4,604	-14%
委託手数料	5,123	4,320	-16%
株式・ETF	4,792	4,102	-14%
先物・オプション	331	218	-34%
その他の受入手数料	248	242	-2%
トレーディング損益	1,230	1,128	-8%
金融収支	3,320	3,219	-3%
金融収益	3,785	3,681	-3%
金融費用	465	463	-1%
純営業収益	9,925	8,951	-10%

25年3月期3Qの業績（直前四半期比）③

販管費は**54億円**（直前四半期比**2%増**）

（単位：百万円）

	25年3月期2Q	25年3月期3Q	直前Q比
取引関係費	1,539	1,653	7%
取引所・協会費	393	369	-6%
通信・運送費	323	329	2%
広告宣伝費	530	656	24%
人件費	1,000	999	-0%
不動産関係費	277	282	2%
事務費	1,305	1,382	6%
減価償却費	903	924	2%
租税公課	134	104	-22%
貸倒引当金繰入	44	△ 36	-
その他	60	66	10%
販管費合計	5,260	5,374	2%

自己資本規制比率

現在の事業を支える上で、十分な規模の自己資本が積みあがっており
現状における適正な水準を達成している

自己資本規制比率（2024年12月末）

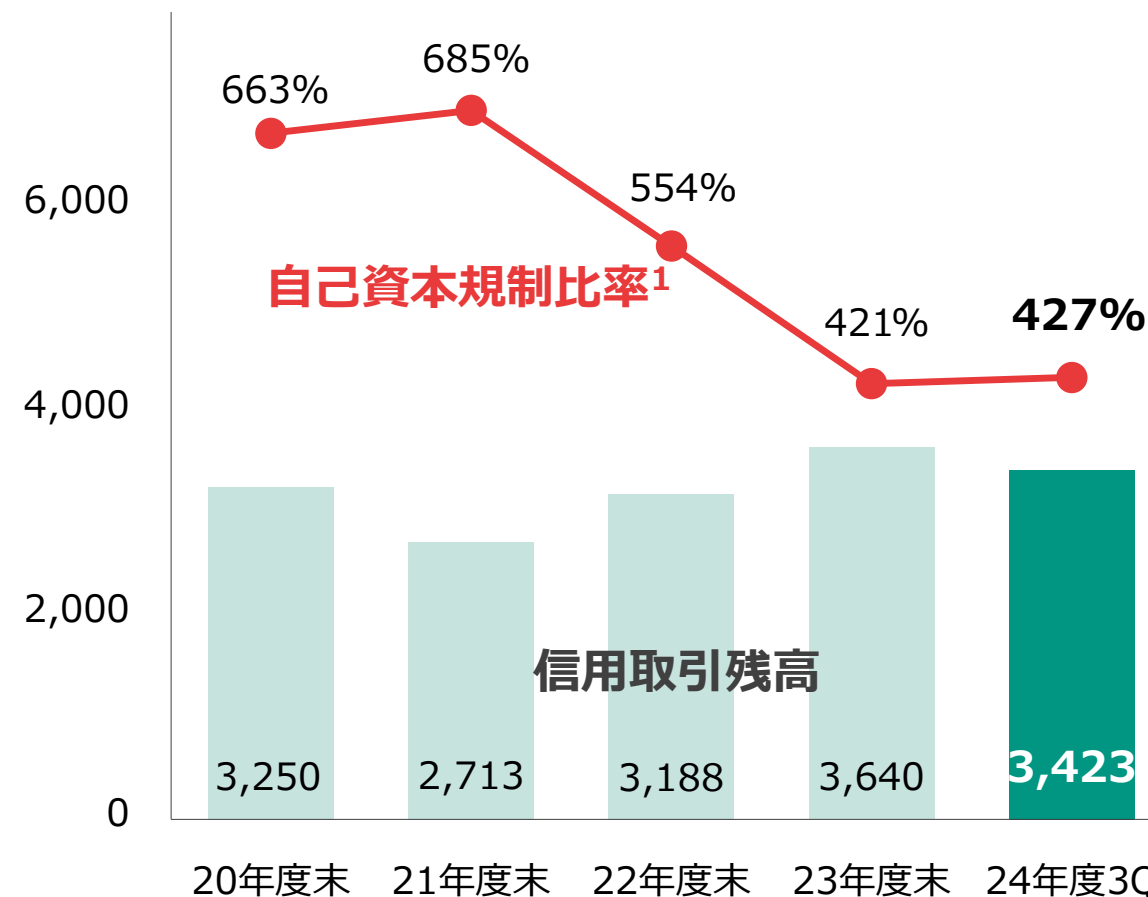
(億円)

(単位：百万円)

基本的項目	(A)	73,429
補完的項目	その他有価証券評価差額金(評価益)等	1,019
	金融商品取引責任準備金等	4,305
	一般貸倒引当金	12
計	(B)	5,336
控除資産	(C)	21,749
固定化されていない自己資本	(A) + (B) - (C)	57,017
リスク相当額	市場リスク相当額	34
	取引先リスク相当額	8,185
	基礎的リスク相当額	5,128
計	(E)	13,348
自己資本規制比率	(D)/(E)	427%

※ 自己資本規制比率は社外流出後

信用取引残高と自己資本規制比率の推移



20年度末 21年度末 22年度末 23年度末 24年度3Q

注1：オンライン証券5社の自己資本規制比率の平均は327%（2024年9月末時点）

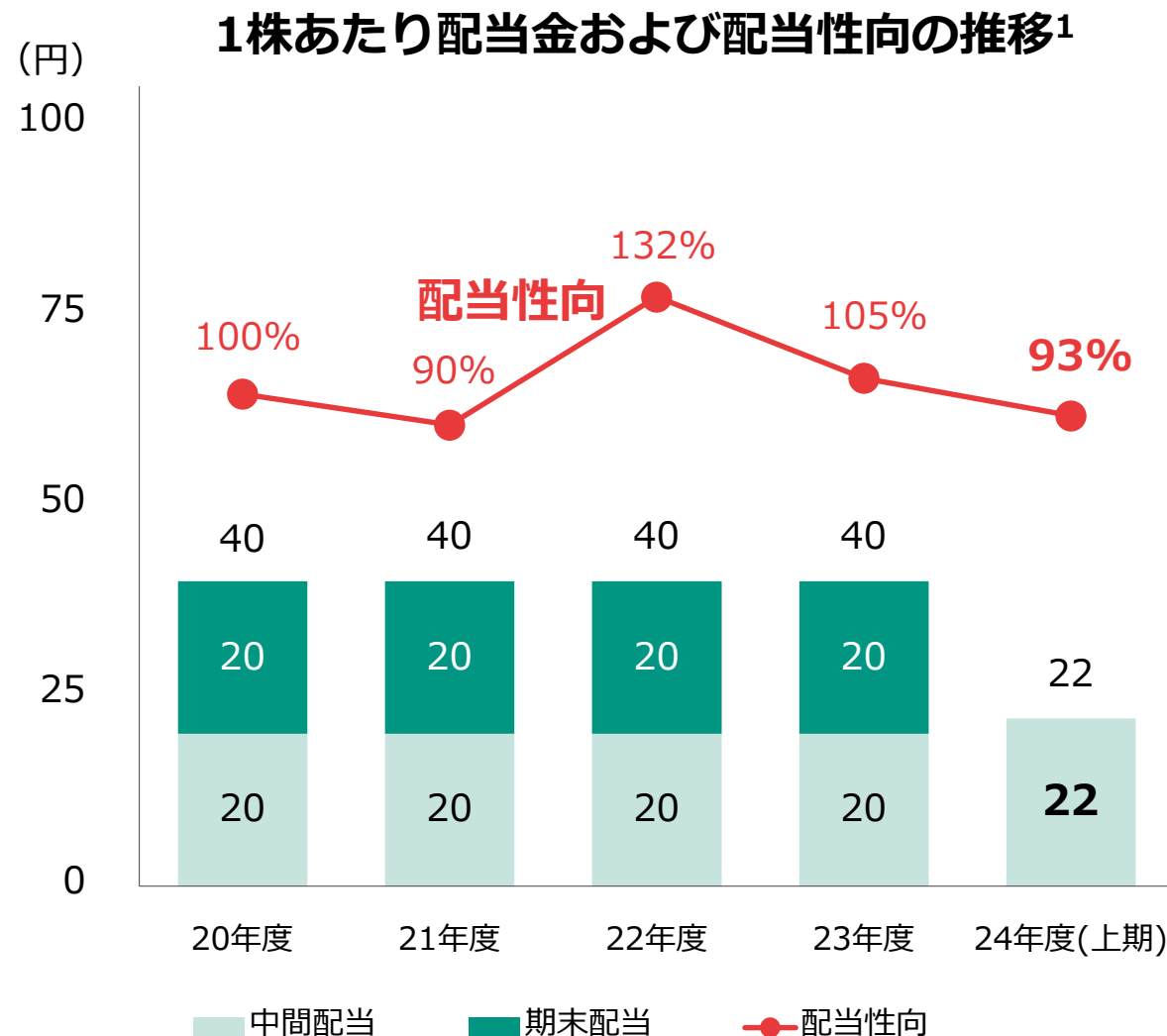
2025年3月期は、1株あたり22円の間配当を実施 期末の配当予定額は、2月下旬に発表

2025年3月期の間配当

- 中間配当 : 1株あたり22円
- 配当性向 : 93%
- DOE : 15%
- ROE : 16%

配当政策の基本方針

- 配当性向 : 60%以上
且つ
- 純資産配当率 (DOE) : 8%以上

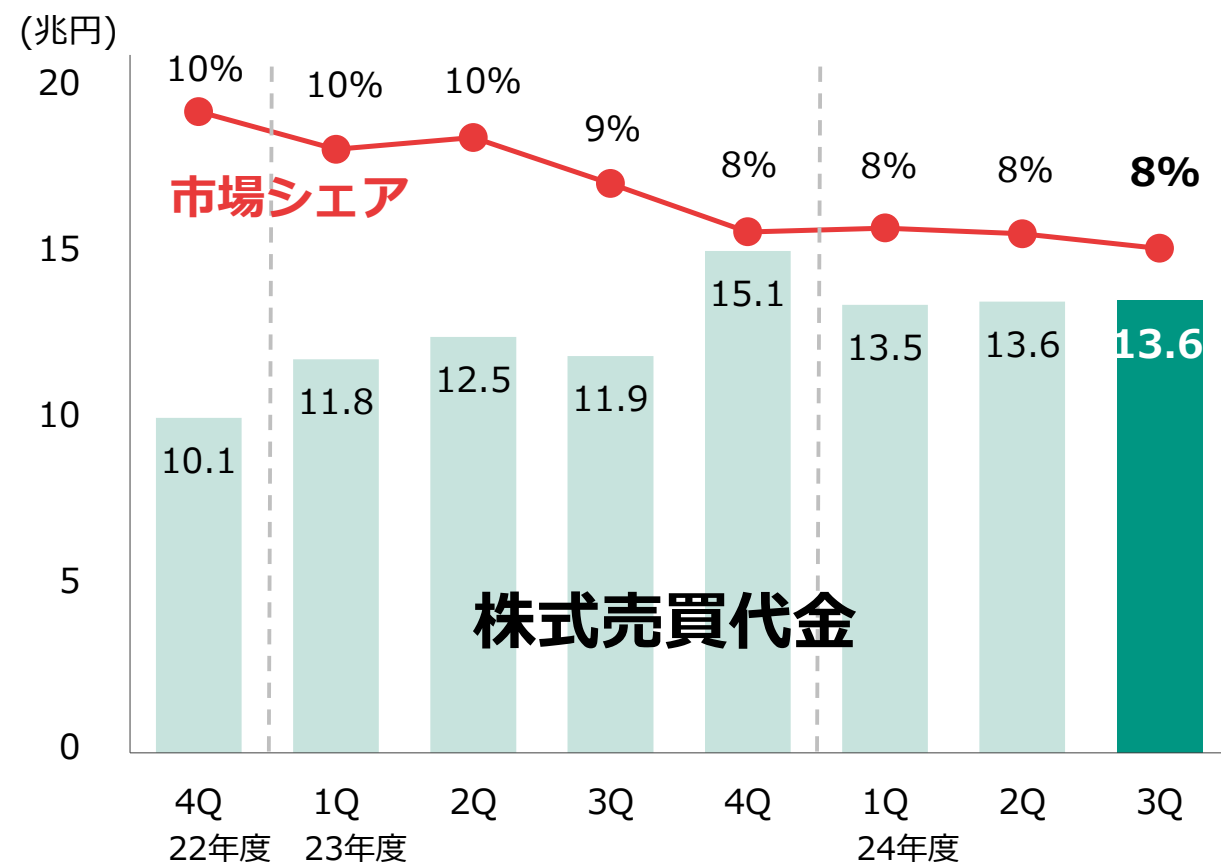


注1: 配当性向は普通配当に対する実績

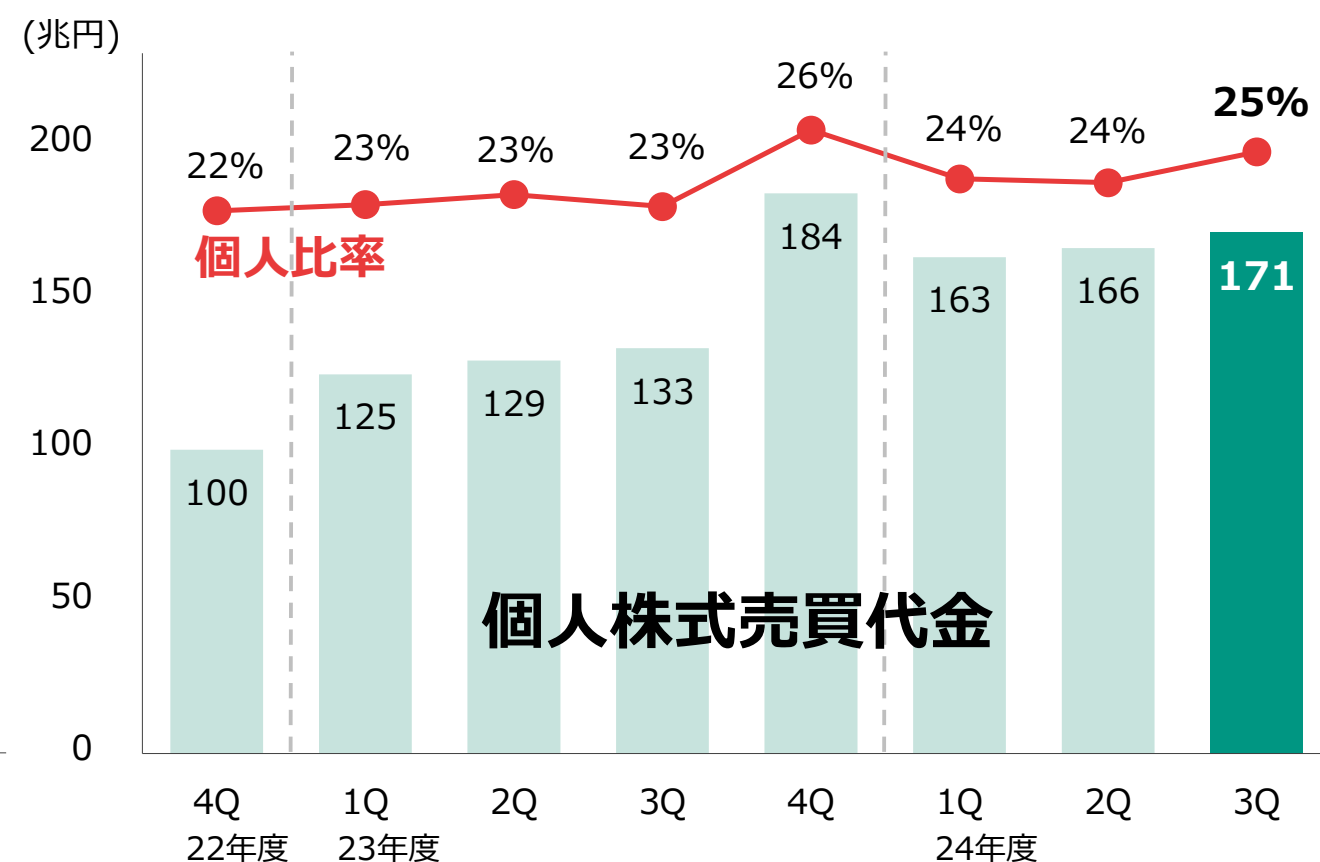
ビジネスの状況

当社の市場シェアは **8%**

株式売買代金と市場シェア

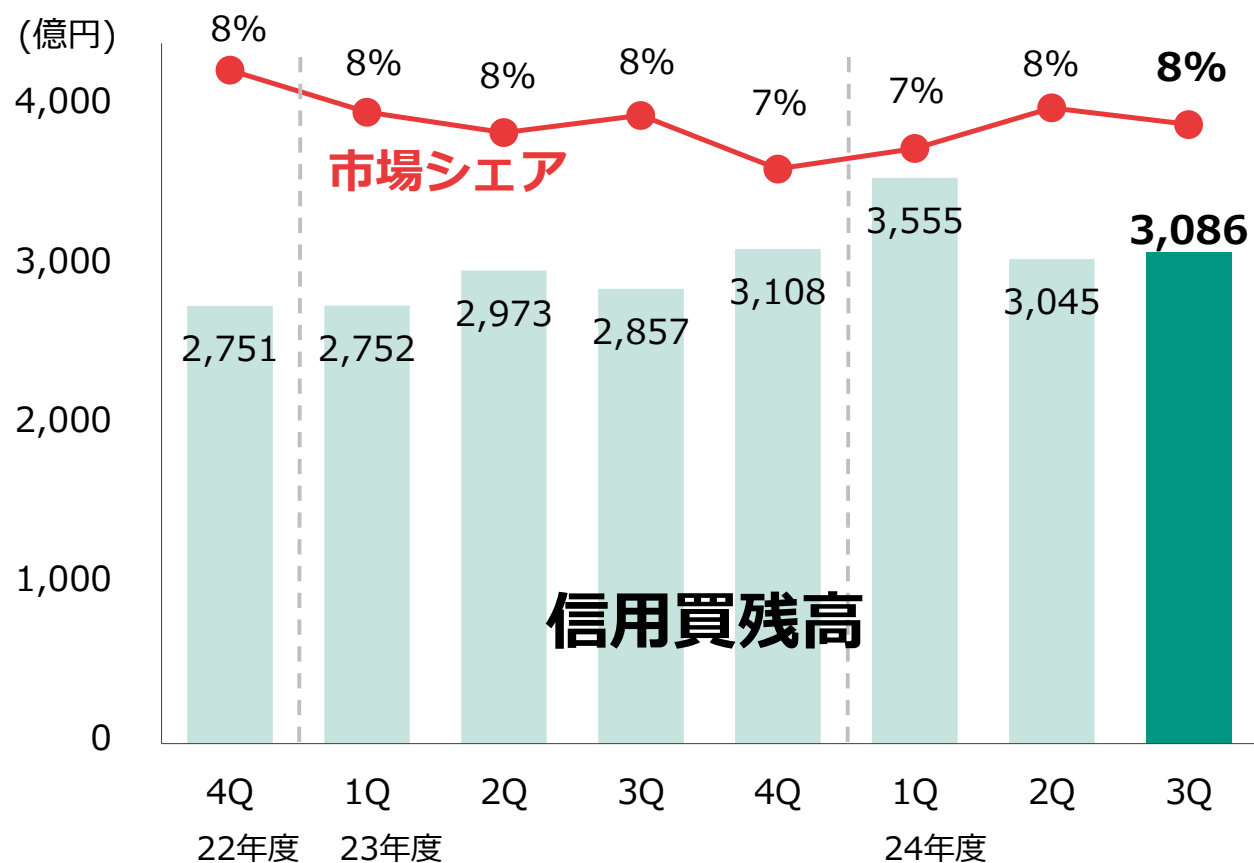


個人株式売買代金¹と個人比率

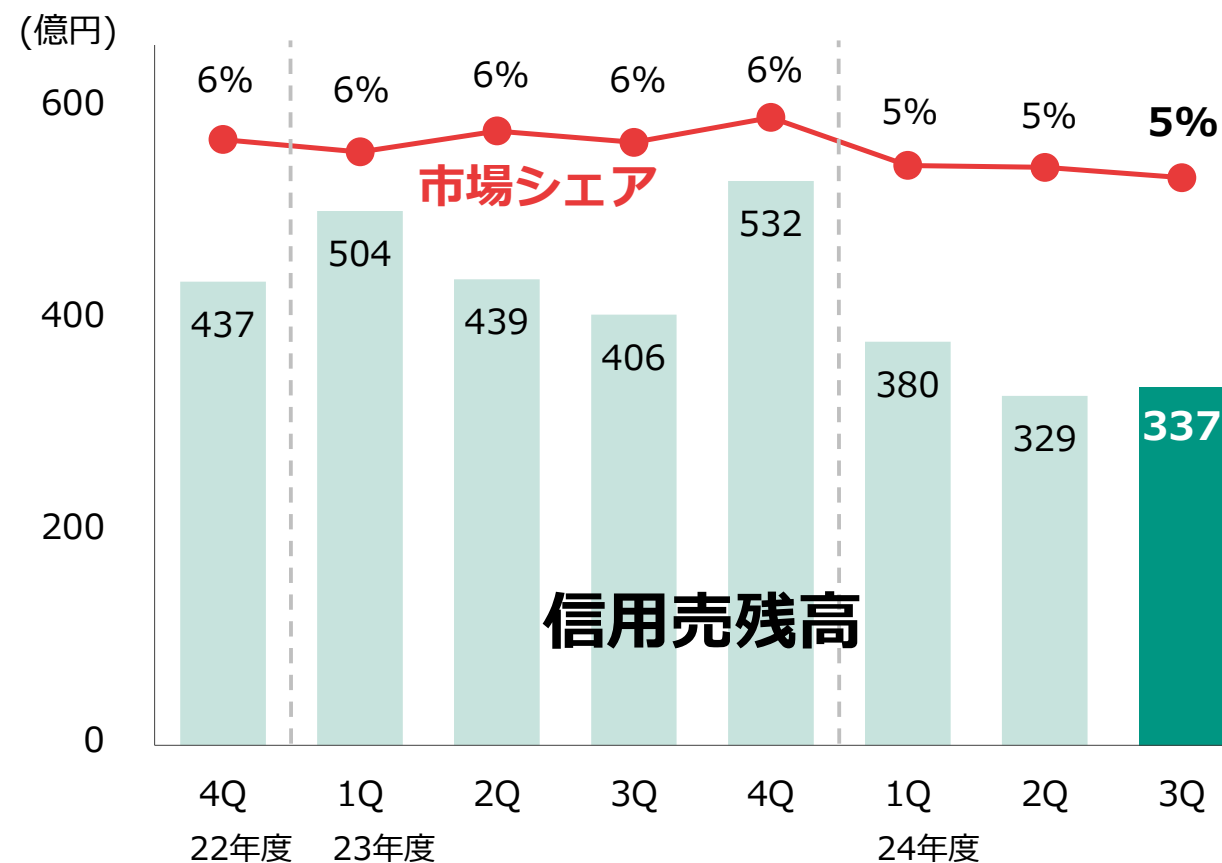


当社の市場シェアは、買残高 **8%**、売残高 **5%**

買残高と市場シェア

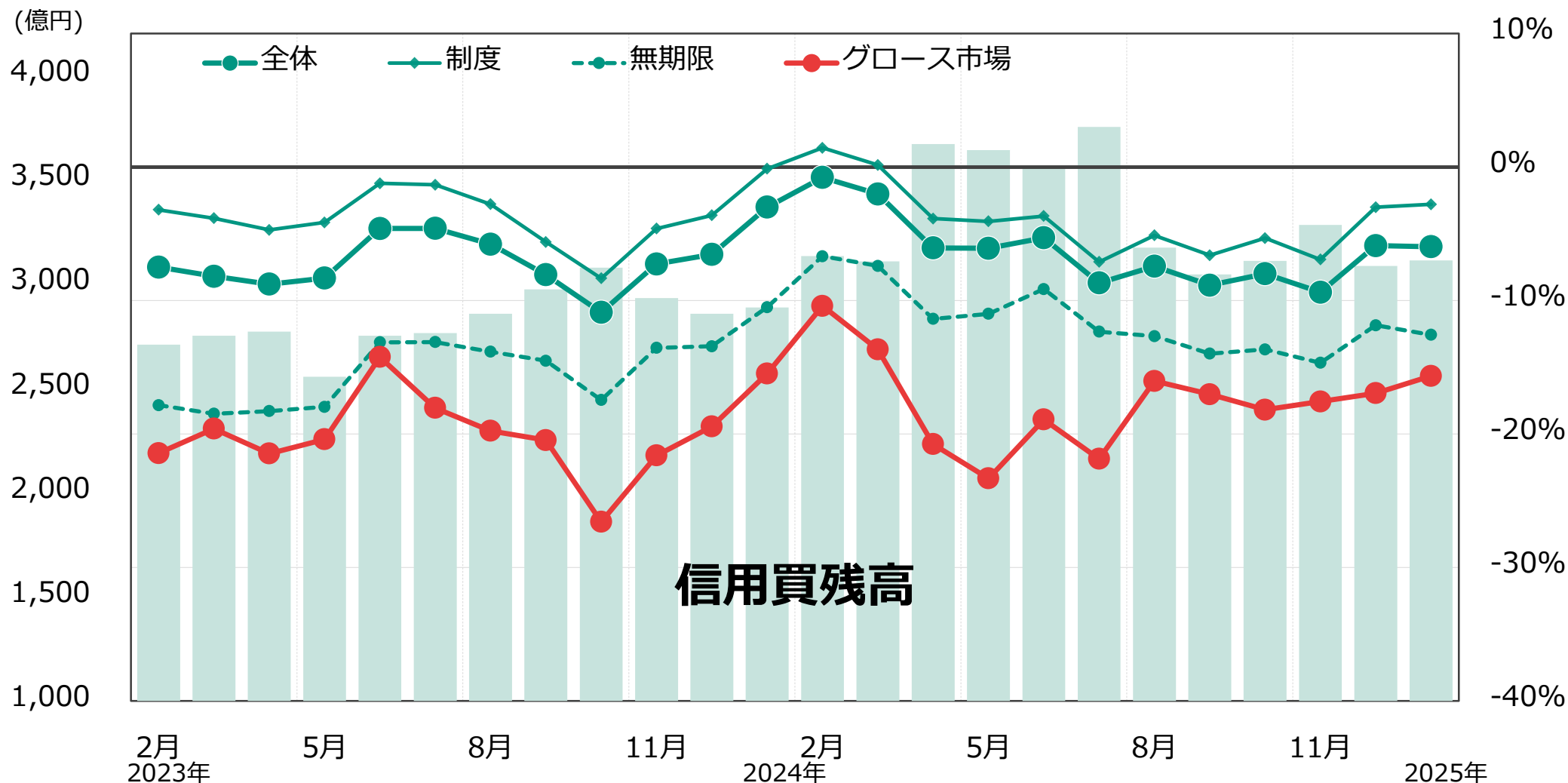


売残高と市場シェア



信用取引買残高に対する評価損益率

1月22日時点の評価損益率（全体）は **-6.0%**
 グロース市場における評価損益率は **-15.7%**

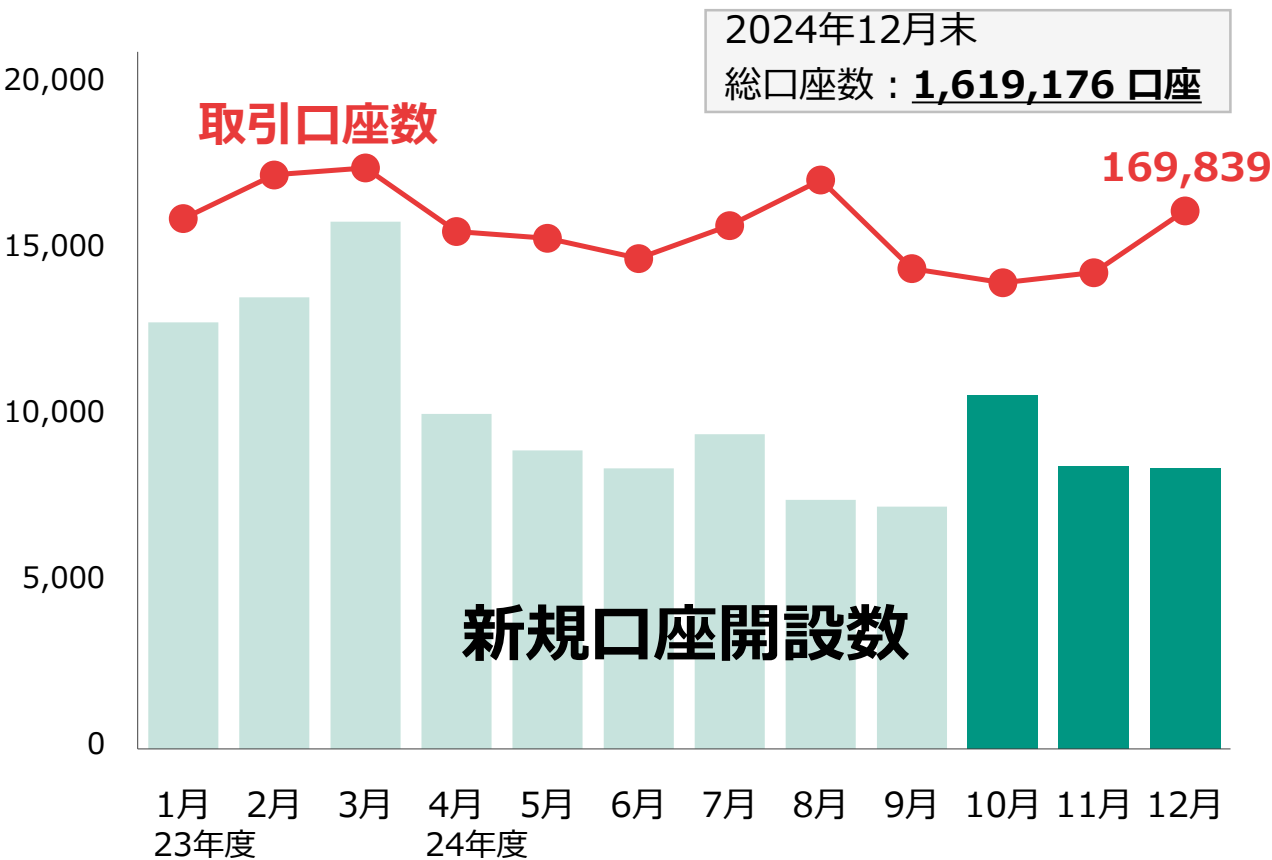


※データは月末時点

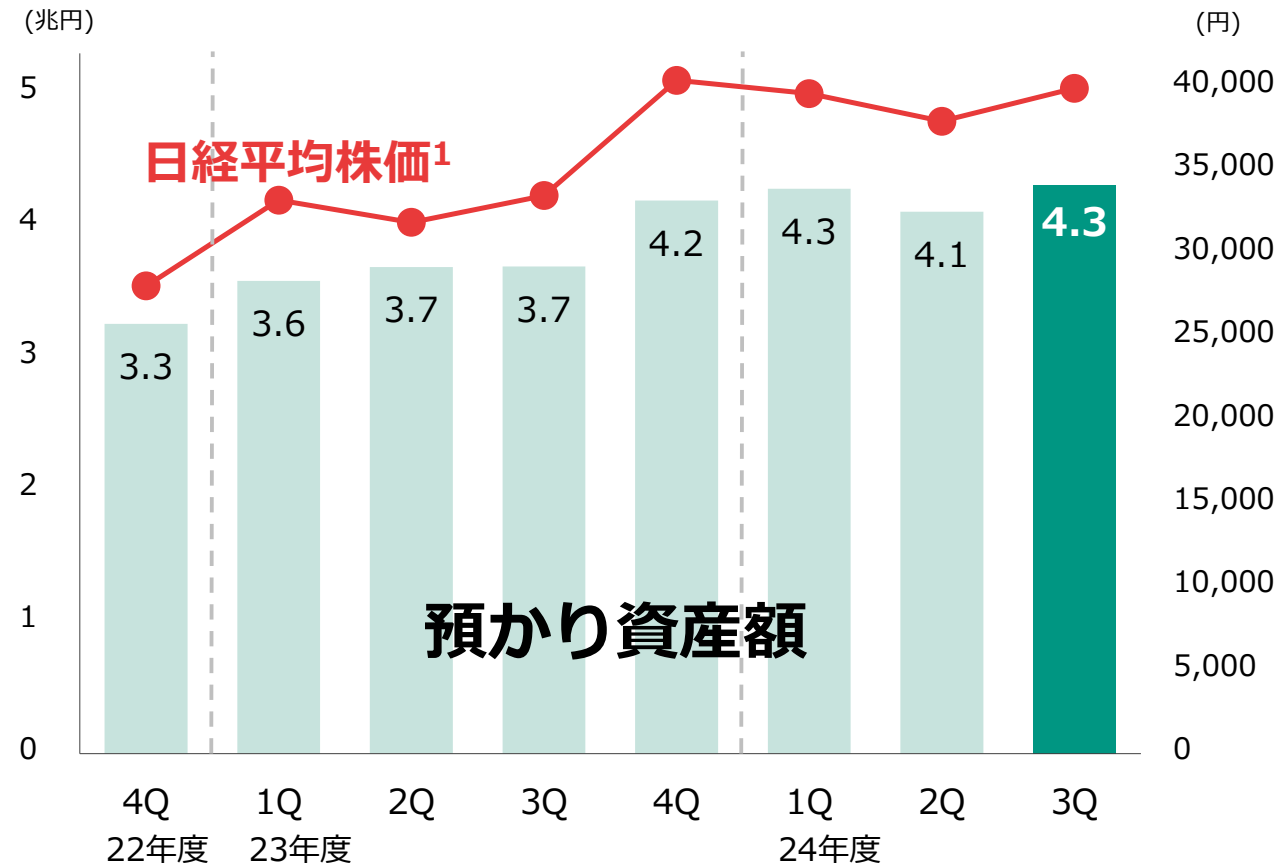
口座数・預かり資産

3Qの新規口座開設数は月間平均 約9,210口座

口座数の推移



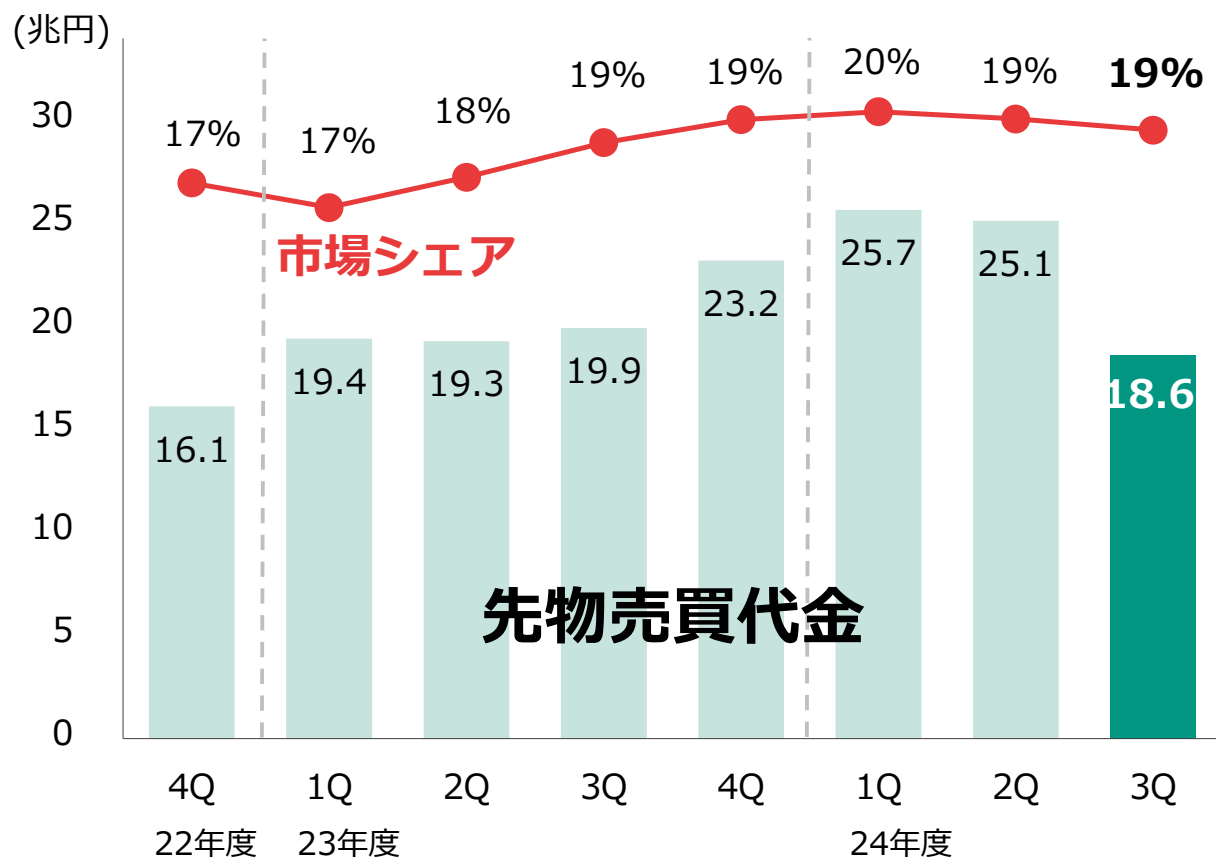
預かり資産



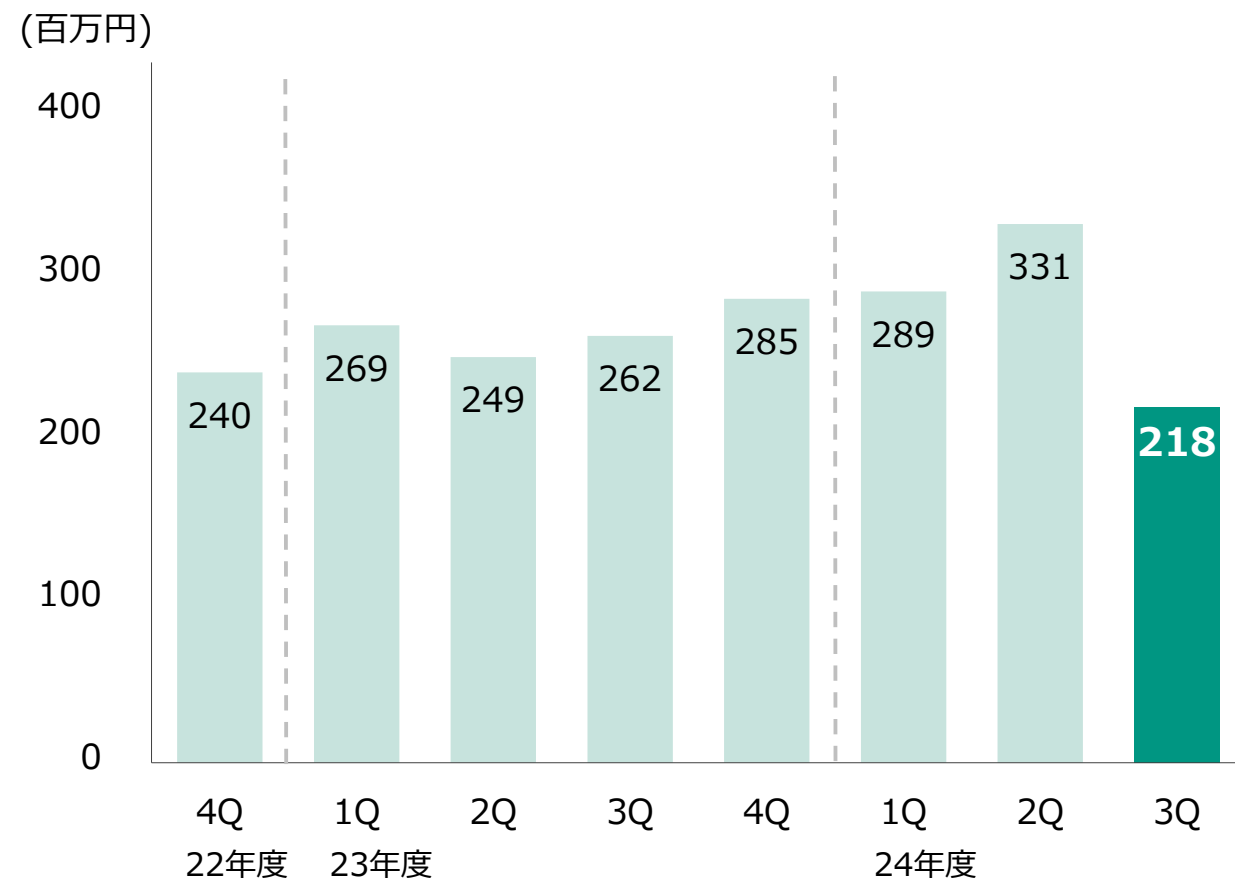
注1：日経平均株価は各期末終値

当社の市場シェアは 19%

先物売買代金と市場シェア

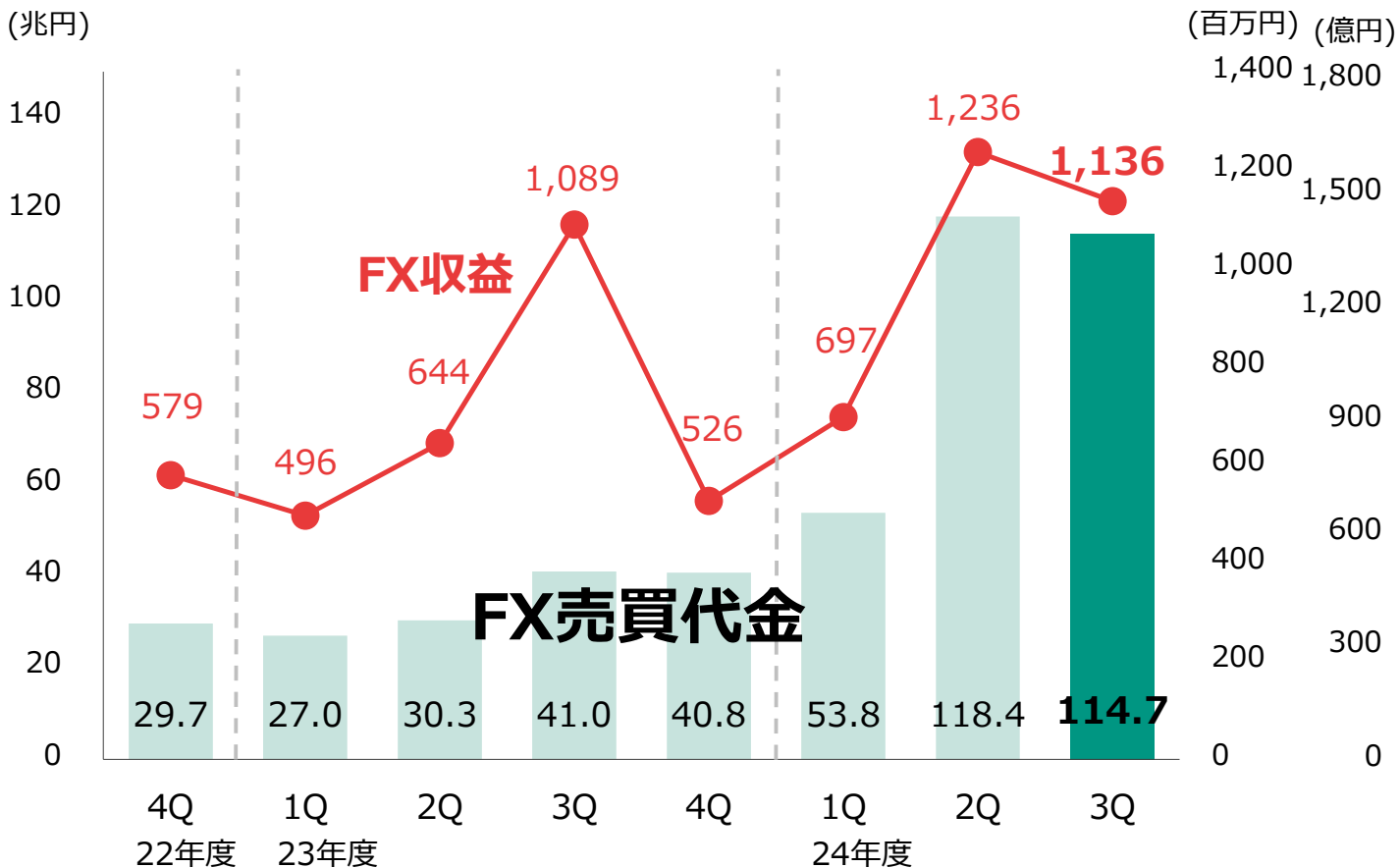


先物・オプション収益

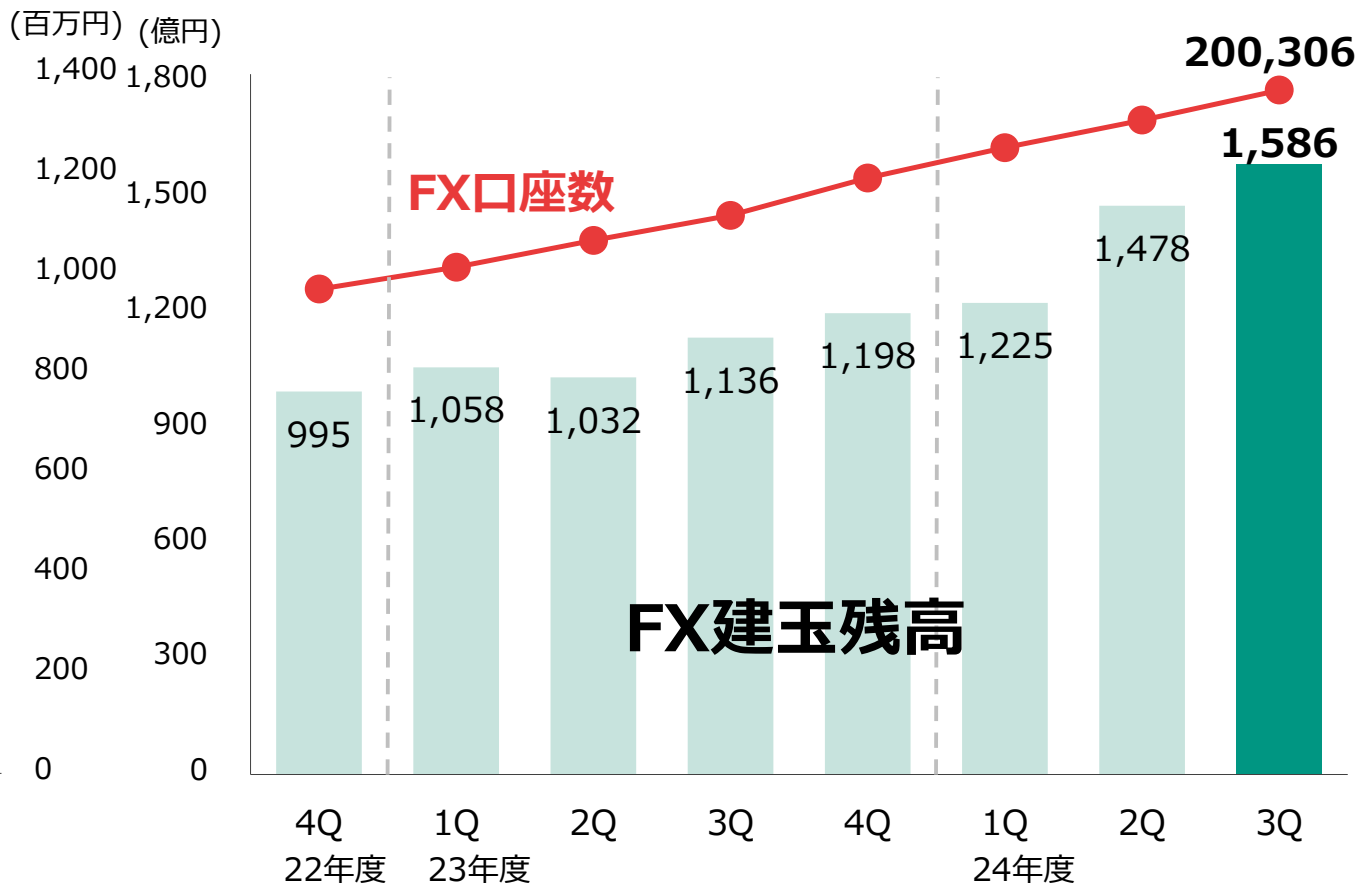


3Qの売買代金は **114.7兆円**、建玉残高は **1,586億円**

FX売買代金とFX収益

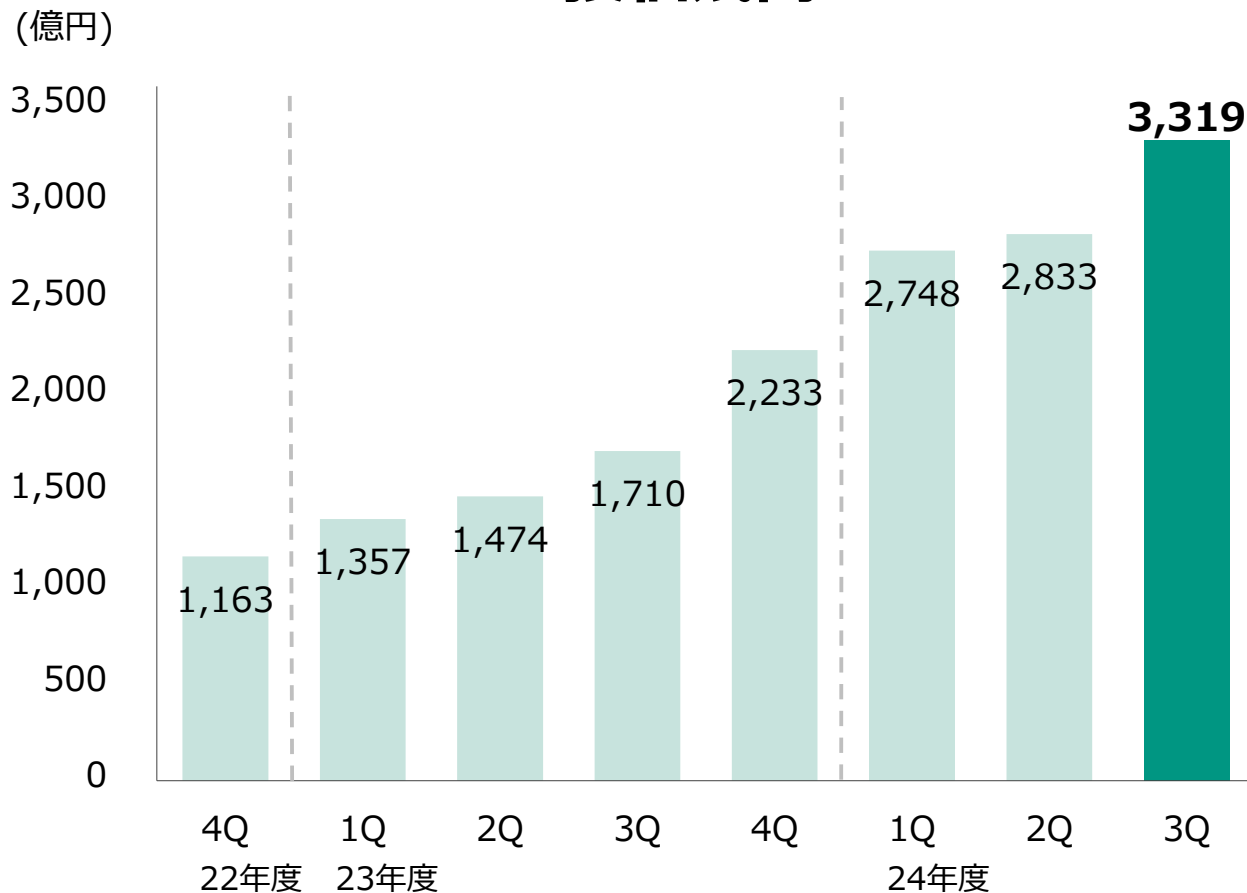


FX建玉残高とFX口座数

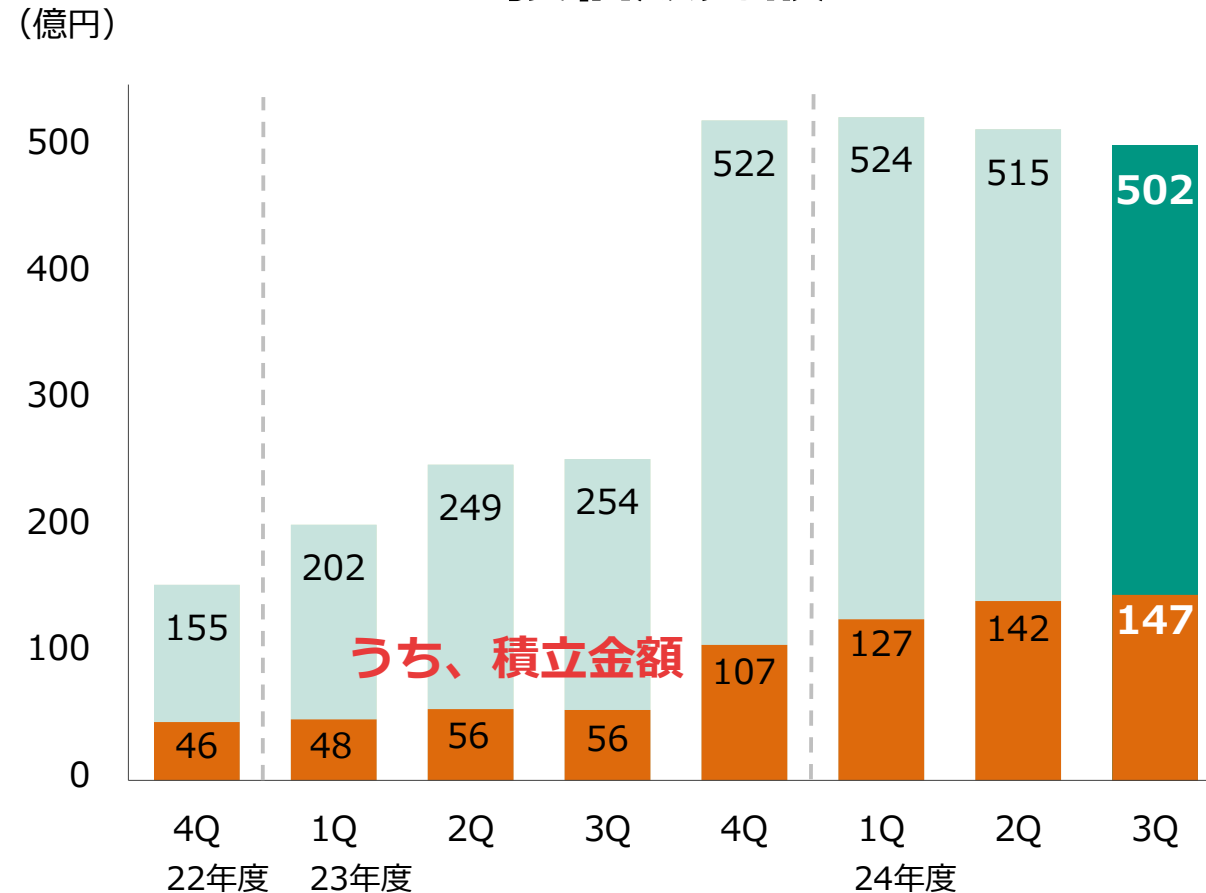


投資信託の残高は **3,319億円**
取扱銘柄数は **1,894本** (2024年12月末時点)

投信残高



投信販売額



注：上場投資信託（ETF）、米ドルMMFを除く実績

経営戦略・取組み施策

イメージキャラクターの刷新、ブランディングを強化

■ 俳優の菜々緒さんをCMに起用

- ✓ 「投資をまじめに、おもしろく。」
をラップに乗せて表現



■ 各社の認知度

順位	社名	認知度
1	楽天	68%
2	SBI	66%
3	松井	55%
4	マネックス	42%
5	auカブコム	39%

登録者数40万人を突破、引き続き業界No.1ブランドを確立

■ 新たな人気コンテンツ

- ✓ テスタの魔法株学校パート2
- ✓ 有名タレントの取引に密着

■ チャンネル登録者数

社名	登録者数
松井	40.6万人
楽天	34.8万人
SBI	15.2万人
マネックス	14.0万人
auカブコム	6.3万人



政治・経済の旬な話題について、幅広いコンテンツを提供

■ アメリカ大統領選

- ✓ 相場を動かす重要イベントを様々な角度から解説



■ 初心者向けコンテンツの拡充

- ✓ 経済ニュースをアニメで分かりやすく解説



アクティブな個人投資家の要望を反映し、サービスを改善

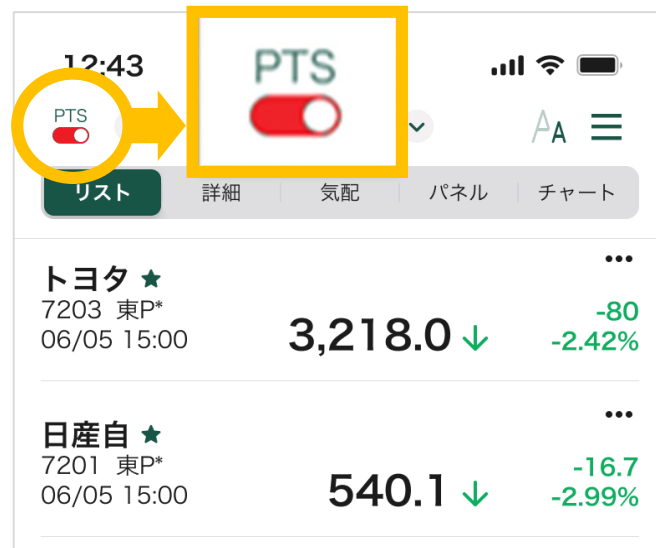
■ 株価ボード新機能

- ✓ PTS一括切り替え機能を追加
- ✓ 個人投資家からも好評

お客様の声

日本株アプリが神
アプリでPTSの一括
表示が可能に！

PTS切り替え個人
的にかなり便利で
す



■ 人気のIPOでも引き続き上位に

順位	社名	引受件数	参入率
1 (1)	SBI	60	91%
2 (2)	松井	41	62%
2 (3)	楽天	41	62%
4 (9)	野村	39	59%
4 (6)	岡三	39	59%
6 (4)	S M B C 日興	36	55%
6 (5)	マネックス	36	55%
8 (7)	みずほ	32	49%

スペック向上を通じて、より魅力的なサービスに

■ 新通貨ペアの追加

- ✓ 自動売買に適した米ドル/カナダドルとユーロ/スイスフランの追加

■ アプリ機能改善

- ✓ チャートサイズ切替とオシレーター複数表示が可能に

松井証券
MATSUI FX

松井証券FXの自動売買に、
新たな選択肢!

2024.12.21
取扱開始

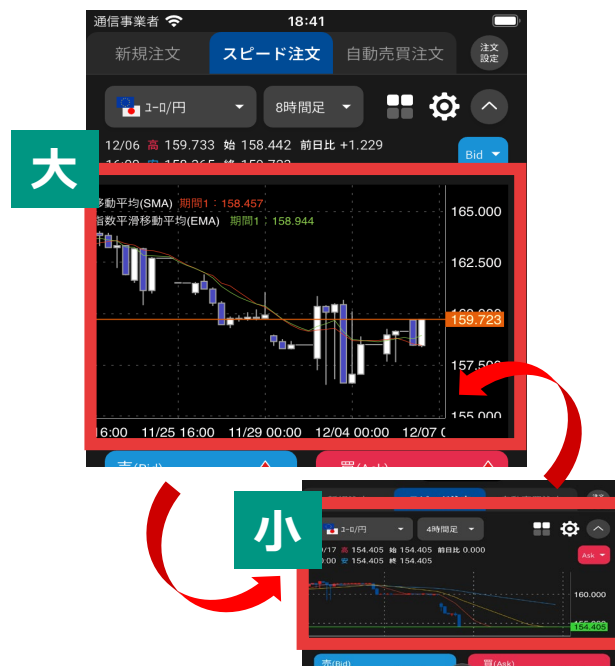
リピート型自動売買と相性抜群

リピート × スワップ投資

米ドル / カナダドル

ユーロ / スイスフラン

チャートサイズ切替



オシレーター複数表示



取扱銘柄拡大に注力、業界最多水準の4,700以上

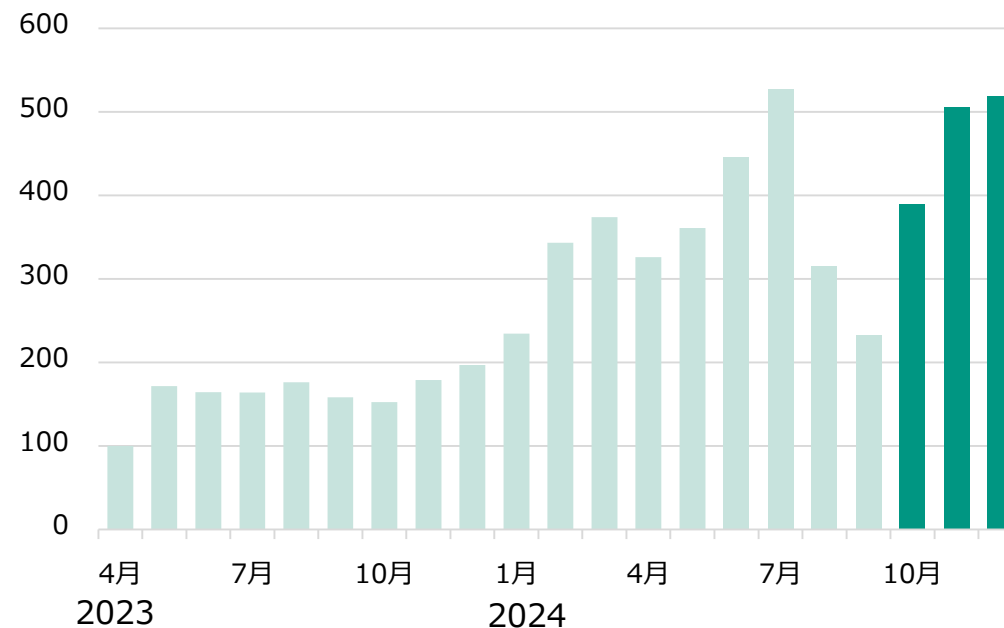
■ お客様の声をタイムリーに反映

- ✓ 人気のシングルストックETFを追加
- ✓ 売買代金でも上位に

順位	ティッカー	銘柄名
4位	SOXL	Direxion Daily 半導体株ブル3倍ETF
5位	SOXS	Direxion Daily 半導体株ベア3倍ETF
8位	AMZU	Direxion Daily アマゾン株ブル2倍ETF
14位	NVDU	Direxion Daily エヌビディア株ブル2倍ETF
17位	TSLI	Direxion Daily テスラ株ブル2倍ETF
20位	TMF	Direxion Daily 20年超米国債ブル3倍ETF

■ 売買代金の推移

- ✓ 米大統領選の影響もあり3Qでは取引が増加



※取扱銘柄数はSBI証券、auカブコム証券、マネックス証券、楽天証券と比較、2025年1月8日現在。
※2024年10～12月の当社内米国株（株式・ETF・ADR含む）売買代金ランキング

※2023年4月の売買代金を100として各月の数値を指数化

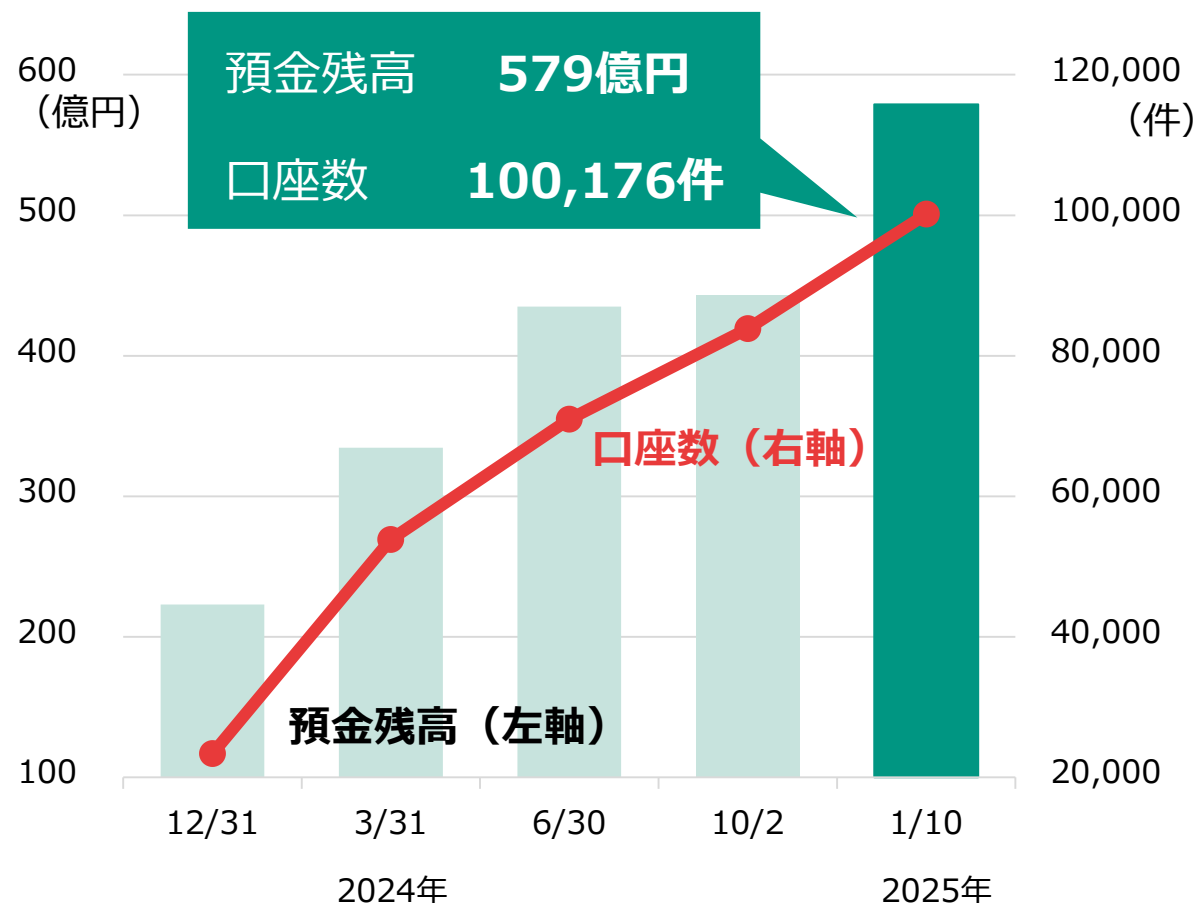
キャンペーンを通じて、口座数・残高ともに増加

■ 1周年キャンペーンを開催

- ✓ MATSUI Bank口座の新規開設者に松井証券ポイントをプレゼント



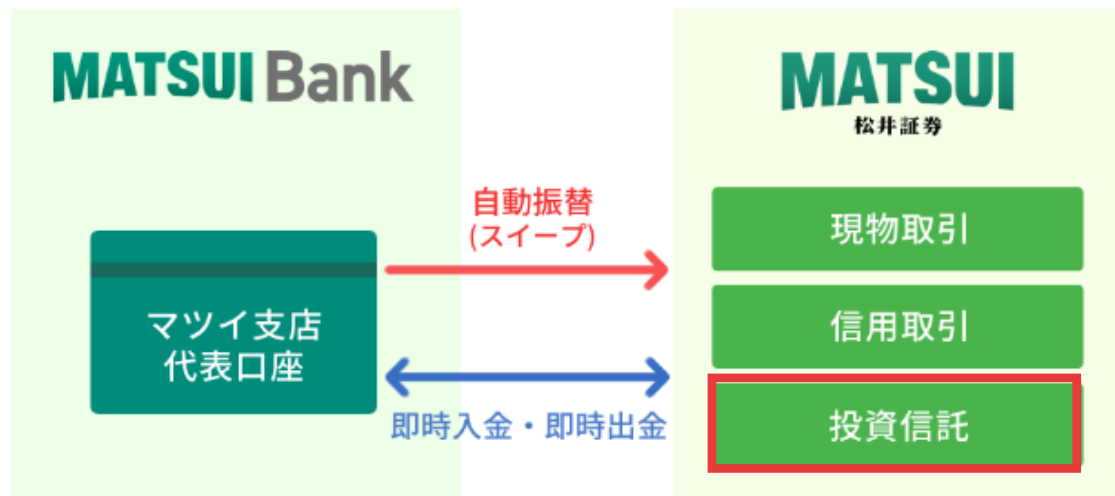
■ 残高は500億円を突破



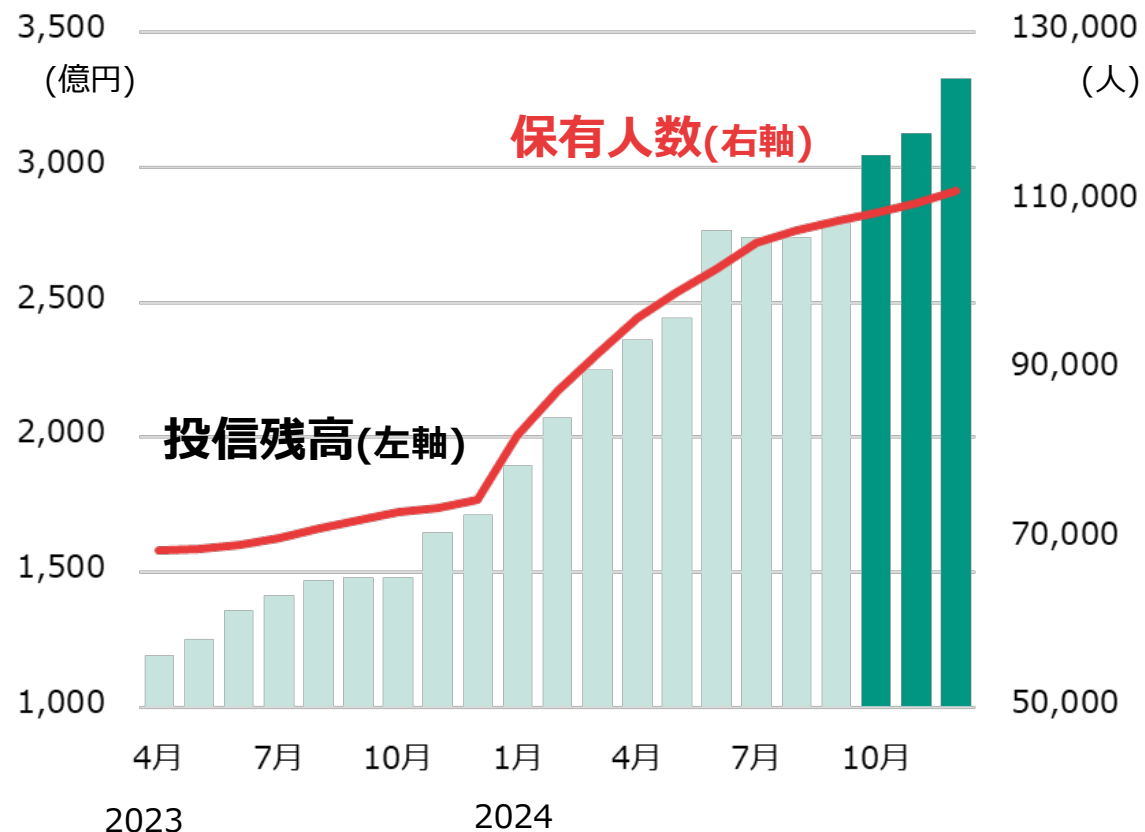
シームレスな投資体験を可能に、残高も着実に増加

■ 投信スweep機能の実装

- ✓ 売買タイミングを逃すことなく取引が可能



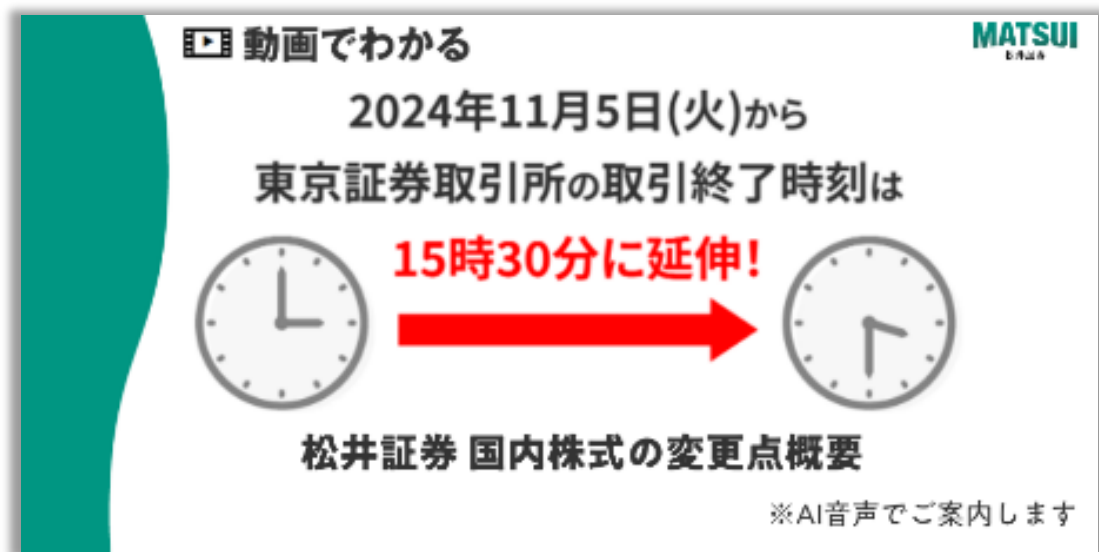
■ 残高と保有人数の推移



豊富なチャネルと高いクオリティのサポート

■ サポート動画の拡充

- ✓ 取引に関する情報やポイントをタイムリーに解説



■ サポート部門で高評価を獲得

- ✓ 14年連続HDI格付け3つ星獲得
- ✓ JDパワー満足度調査、ネット証券部門にて1位



■ 強いブランドの構築

- ✓ 認知度の向上
- ✓ 顧客基盤の拡大

■ ラインアップの充実、特色のあるサービスの提供

- ✓ FX (サービスの継続改善)
- ✓ 米国株 (投資情報の拡充)
- ✓ MATSUI Bank (さらなる利便性の向上)

■ サービスクオリティの向上

- ✓ UI/UXの向上
- ✓ カスタマーサポートの充実

Appendix

業績推移（四半期推移）①

(単位：百万円)

	2023年3月期	2024年3月期				2025年3月期		
	4Q	1Q	2Q	3Q	4Q	1Q	2Q	3Q
営業収益 ¹	8,114	8,799	8,830	8,835	10,336	9,895	10,390	9,413
純営業収益	7,187	8,232	8,498	8,566	9,949	9,448	9,925	8,951
販管費	4,505	4,636	4,818	5,035	5,590	5,213	5,260	5,374
営業利益	2,682	3,596	3,680	3,530	4,359	4,235	4,665	3,576
経常利益	2,662	3,594	3,650	3,478	4,333	4,225	4,677	3,531
当期純利益	1,899	2,360	2,392	2,277	2,761	2,894	3,203	2,381
営業収益経常利益率	33%	41%	41%	39%	42%	43%	45%	38%
当社株式売買代金（兆円）	10.1	11.8	12.5	11.9	15.1	13.5	13.6	13.6
当社信用取引平残（億円）	3,057	3,117	3,306	3,380	3,497	3,922	3,641	3,430

注1：今期より、顧客とのFXスワップポイントの授受に伴う収支を金融収支からトレーディング損益に変更。これに伴い24年3月期以降の各期においても同変更を反映

業績推移（四半期推移）②

(単位：百万円)

	2023年3月期	2024年3月期				2025年3月期		
	4Q	1Q	2Q	3Q	4Q	1Q	2Q	3Q
受入手数料	3,992	4,850	4,805	4,470	6,265	5,218	5,376	4,604
委託手数料	3,743	4,611	4,544	4,224	5,989	4,944	5,123	4,320
株式・ETF	3,504	4,342	4,295	3,961	5,704	4,655	4,792	4,102
先物・オプション	240	269	249	262	285	289	331	218
その他の受入手数料	230	208	244	234	267	267	248	242
トレーディング損益 ¹	688	495	645	1,089	526	695	1,230	1,128
金融収支 ¹	2,508	2,887	3,049	3,007	3,157	3,535	3,320	3,219
金融収益 ¹	3,434	3,453	3,381	3,277	3,544	3,982	3,785	3,681
金融費用 ¹	926	567	332	270	387	447	465	463
純営業収益	7,187	8,232	8,498	8,566	9,949	9,448	9,925	8,951

注1：今期より、顧客とのFXスワップポイントの授受に伴う収支を金融収支からトレーディング損益に変更。これに伴い24年3月期以降の各期においても同変更を反映

業績推移（四半期推移）③

(単位：百万円)

	2023年3月期	2024年3月期				2025年3月期		
	4Q	1Q	2Q	3Q	4Q	1Q	2Q	3Q
取引関係費	1,453	1,468	1,506	1,600	2,108	1,649	1,539	1,653
取引所・協会費	366	408	376	362	429	398	393	369
通信・運送費	313	307	310	319	346	328	323	329
広告宣伝費	522	489	553	643	1,020	647	530	656
人件費	867	870	889	899	931	976	1,000	999
不動産関係費	257	236	242	268	245	267	277	282
事務費	1,096	1,143	1,225	1,293	1,265	1,287	1,305	1,382
減価償却費	678	743	761	827	862	857	903	924
租税公課	88	114	108	110	111	113	134	104
貸倒引当金繰入	17	△ 19	26	△ 19	3	3	44	△ 36
その他	48	81	61	57	66	61	60	66
販管費合計	4,505	4,636	4,818	5,035	5,590	5,213	5,260	5,374

投資をまじめに、おもしろく。

MATSUI

松井証券

本資料に記載している事項は、資料作成時点における弊社の見解であり、その情報の正確性および完全性を保証または約束するものではなく、今後、予告なしに変更することがあります。なお、本資料で使用するデータおよび表現等の欠落・誤謬等につきましてはその責を負いかねますのでご了承ください。本資料のいかなる部分も一切の権利は松井証券株式会社に属しており、電子的または機械的な方法を問わず、いかなる目的であれ、無断で複製または転送等を行わないようお願いいたします。

【お問い合わせ先】

松井証券株式会社 戦略企画部 IR担当
Tel : 03-5216-0784 Mail : ir@matsui.co.jp