

# ハリマ化成グループ株式会社



## 2025年3月期 第3四半期

### 決算説明資料



2025年1月31日

### 2025年3月期 第3四半期 主要財務指標



単位：百万円

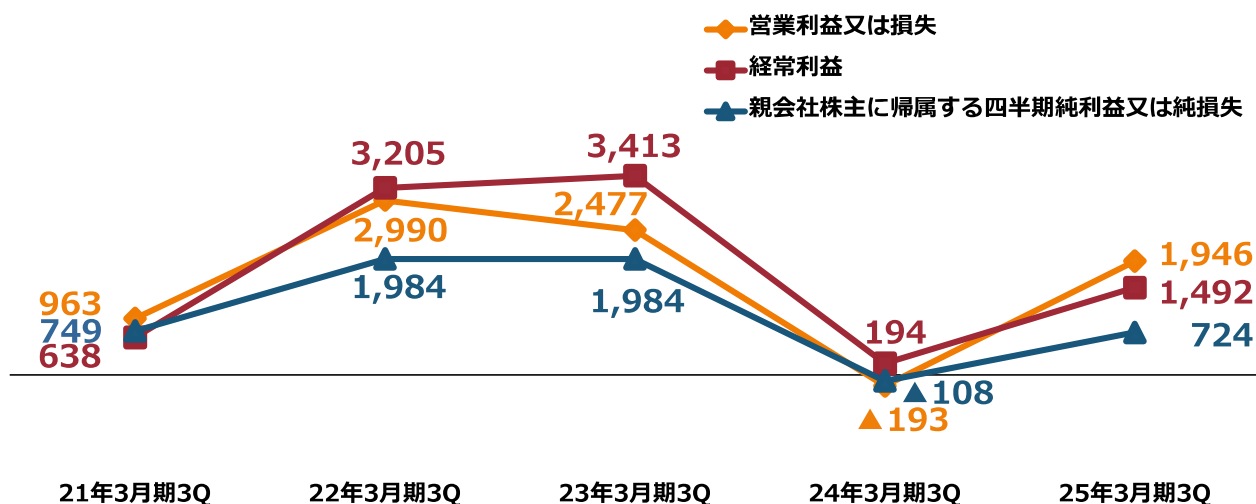
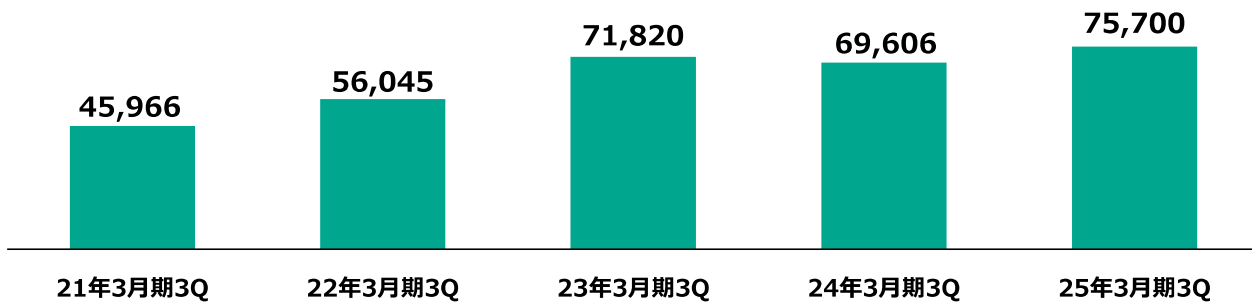
	2025年3月期 第3四半期	2024年3月期 第3四半期	前年同期比
売上高	75,700	69,606	+6,093 (+8.8%)
営業利益又は損失	1,946	▲193	+2,140 (-)
経常利益	1,492	194	+1,297 (+665.6%)
親会社株主に帰属する 四半期純利益又は純損失	724	▲108	+832 (-)
1株当たり 四半期純利益又は純損失	円 銭 29.86	円 銭 ▲4.47	円 銭 +34.33
設備投資額	4,018	2,321	+1,697 (+73.1%)
減価償却費	2,115	2,002	+113 (+5.7%)
研究開発費	2,161	2,143	+17 (+0.8%)

# 2025年3月期 第3四半期 連結経営成績(5カ年)



単位：百万円

## 売上高

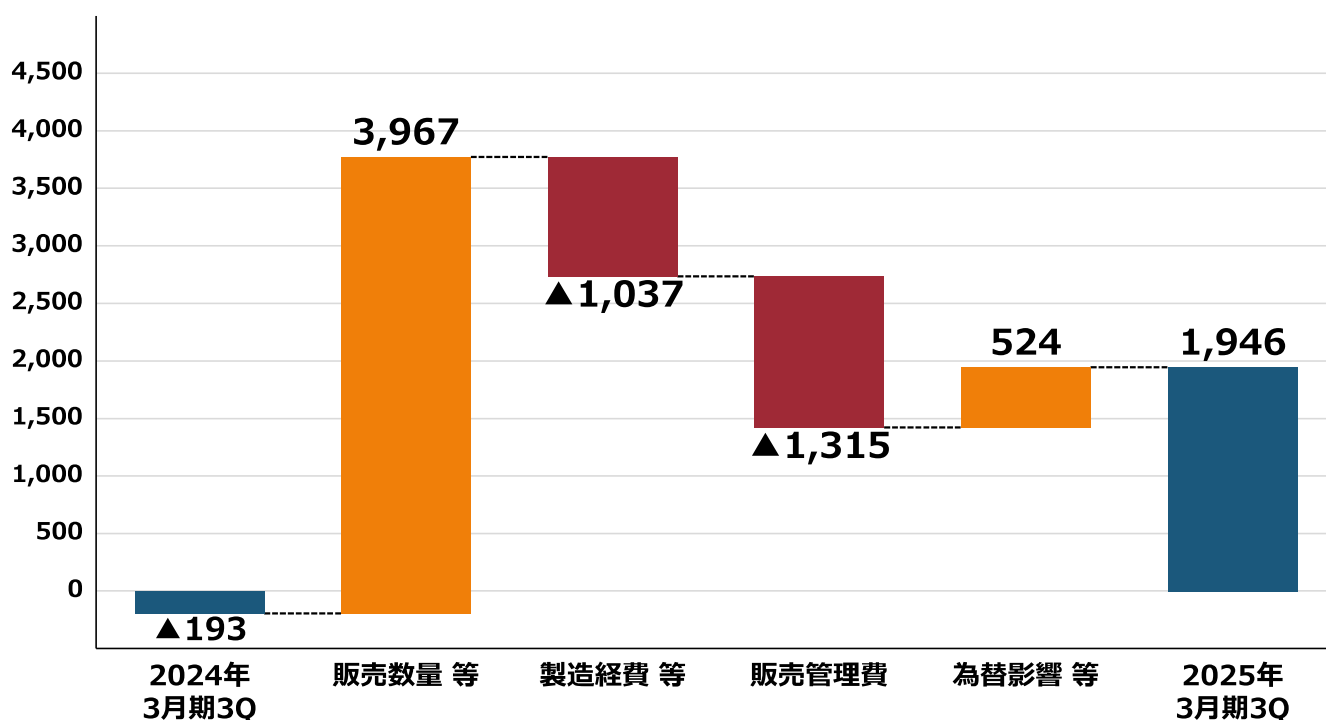


2

# 2025年3月期 第3四半期 営業利益増減分析



単位：百万円



3

# 2025年3月期 第3四半期 連結財政状態



単位：百万円

連結貸借対照表		2025年3月期 第3四半期	2024年3月期	前期末比
資産	流動資産	53,971	53,588	+382
	有形固定資産	30,374	28,498	+1,875
	無形固定資産	4,728	4,985	▲256
	投資その他	10,783	11,511	▲728
総資産合計		99,857	98,583	+1,273
負債	流動負債	52,567	47,690	+4,877
	固定負債	10,146	10,012	+134
	負債合計	62,714	57,702	+5,011
純資産合計		37,142	40,881	▲3,738
自己資本比率 (%)		36.6	37.8	▲1.2
1株当たり純資産 (円)		1,504.36	1,535.78	▲31.42

現金及び預金：3,303百万円減  
受取手形及び売掛金：1,912百万円増  
商品及び製品：2,127百万円増

支払手形及び買掛金：928百万円増  
短期借入金：5,123百万円増  
1年内返済予定の長期借入金  
：1,322百万円減

4

# 2025年3月期 通期業績計画



単位：百万円

	2025年3月期 計画	2024年3月期 実績
売上高	102,000	92,330
営業利益	3,000	▲211
経常利益	2,500	▲275
親会社株主に帰属する 当期純利益	1,550	▲1,161
設備投資額	5,200	3,331
減価償却費	2,800	2,729
研究開発費	3,000	2,707
	2025年3月期 計画	2025年3月期 第3四半期 実績
為替レート	145.00円/米ドル	151.48円/米ドル

5

## 2025年3月期 配当の状況



単位：円

	2025年3月期	2024年3月期	2023年3月期
中間配当金	21.00	21.00	普通配当 19.00 記念配当 2.00 合計 21.00
期末配当金	(予想) 21.00	21.00	普通配当 19.00 記念配当 2.00 合計 21.00
年間配当金	(予想) 42.00	42.00	普通配当 38.00 記念配当 4.00 合計 42.00

6

## 2025年3月期 第3四半期 部門別売上高・営業利益



単位：百万円

部門	売上高			営業利益又は損失(▲)		
	2025年3月期 第3四半期	2024年3月期 第3四半期	前年同期比	2025年3月期 第3四半期	2024年3月期 第3四半期	前年同期比
樹脂・化成品	15,987	16,241	▲253 (▲1.6%)	115	171	▲56 (▲32.9%)
製紙用薬品	20,179	18,076	+2,103 (+11.6%)	1,417	1,108	+308 (+27.8%)
電子材料	10,007	8,732	+1,275 (+14.6%)	462	413	+48 (+11.7%)
ローター	26,487	23,723	+2,763 (+11.6%)	775	▲1,378	+2,154 (-)
その他	3,010	2,892	+118 (+4.1%)	72	19	+52 (+263.6%)
調整	27	▲60	+87 (-)	▲895	▲528	▲366 (-)
合計	75,700	69,606	+6,093 (+8.8%)	1,946	▲193	+2,140 (-)

7

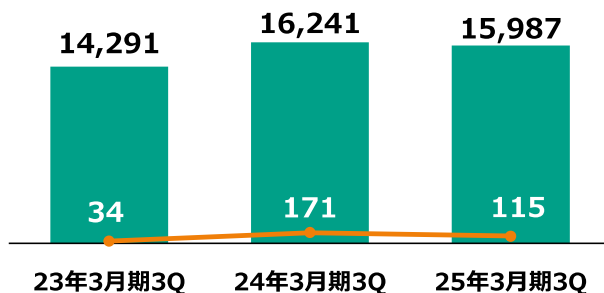
# 2025年3月期 第3四半期 部門別売上高



## 樹脂・化成品事業

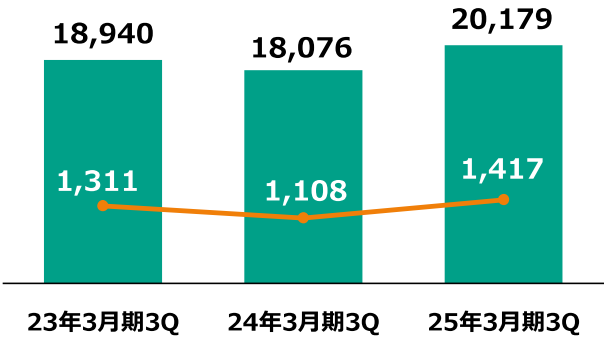
■ 売上高  
— 営業利益  
単位：百万円

前年同期比



- ・塗料用樹脂 → 前年同期並み
- ・印刷インキ用樹脂 → 増収
- ・合成ゴム用乳化剤 → 増収

## 製紙用薬品事業



- ・紙力増強剤  
国内 → 前年同期並み  
中国 → 増収
- ・サイズ剤  
国内 → 減収  
米国 → 増収

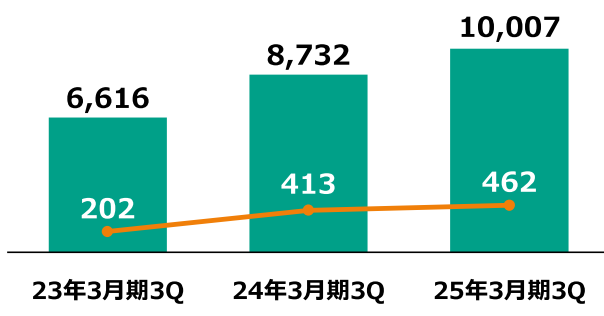
# 2025年3月期 第3四半期 部門別売上高



## 電子材料事業

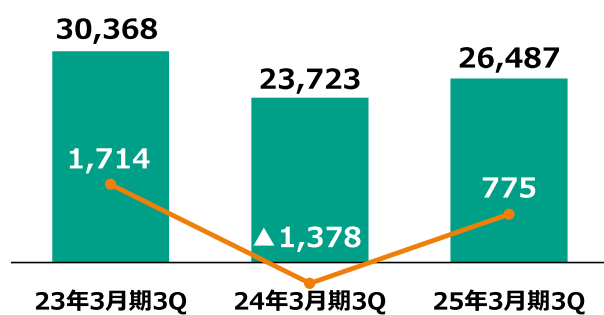
■ 売上高  
— 営業利益又は損失(▲)  
単位：百万円

前年同期比



- ・はんだ付け材料 → 増収
- ・熱交換器用ろう付け材料 → 減収
- ・半導体用機能性樹脂 → 増収

## ローター

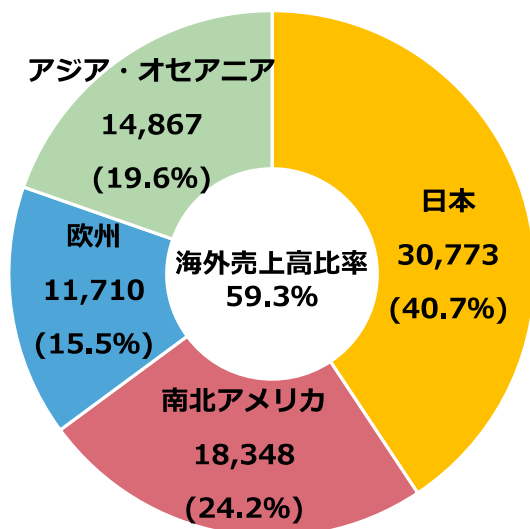


- ・粘接着剤用樹脂 → 増収
- ・印刷インキ用樹脂 → 増収



## 2025年3月期 第3四半期 売上高

**合計 75,700百万円**



## 2024年3月期 第3四半期 売上高

**合計 69,606百万円**

