



当社はSDGsの達成に
貢献してまいります。

2025年3月期 第3四半期 決算参考資料

2025年1月31日

－ 空気と水のクリエイター －



KAWASAKI SETSUBI KOGYO CO.,LTD.

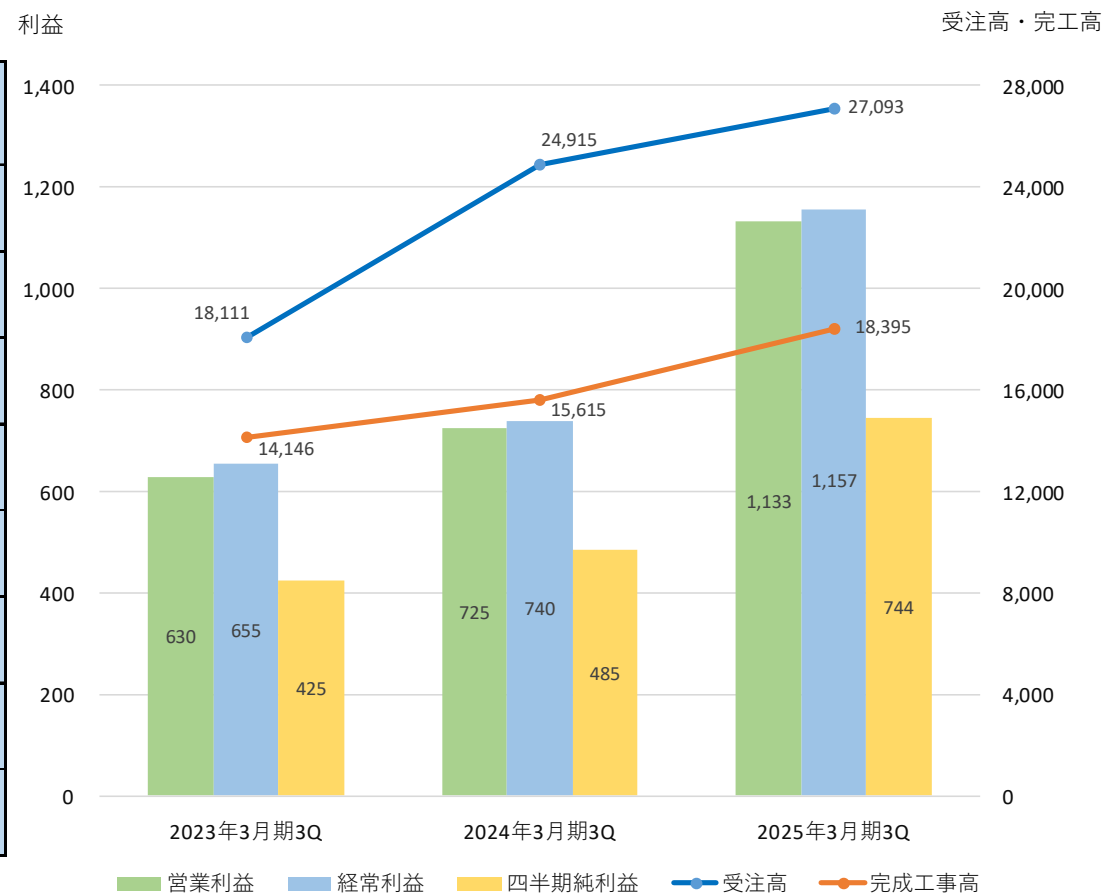
目次

1.	第3四半期の決算状況	
	(1) 業績推移	P. 2
	(2) 財政状況	P. 3
2.	第3四半期の工事内訳	
	(1) 受注高	P. 4
	(2) 完成工事高	P. 6
	(3) 繰越工事高（手持工事高）	P. 8
3.	業績予想	P. 10

1 - (1) 業績推移

(単位：百万円)

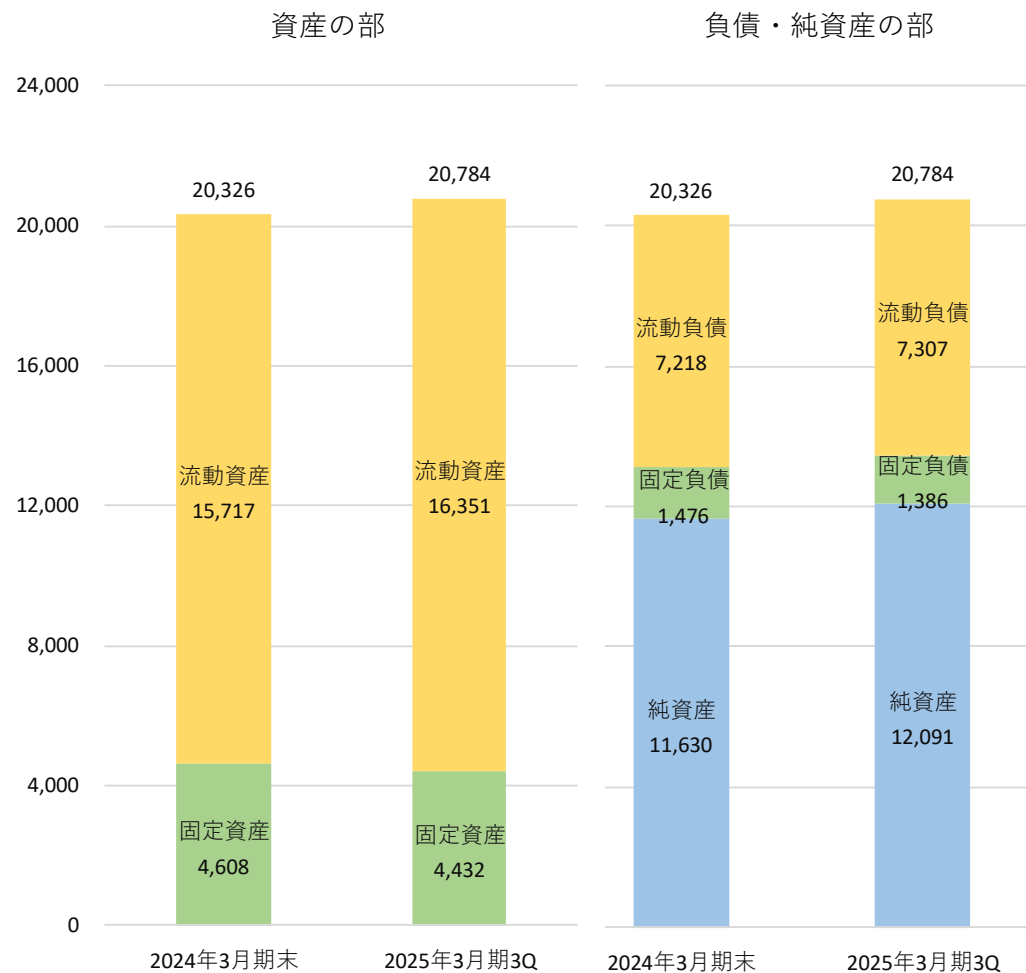
	2023年3月期 第3四半期	2024年3月期 第3四半期	2025年3月期 第3四半期	増減率 (前年比)
受注高	18,111	24,915	27,093	8.7%
完成工事高	14,146	15,615	18,395	17.8%
完成工事総利益率	2,139 15.1%	2,312 14.8%	3,013 16.4%	30.3% -
販売費及び一般管理費	1,508	1,587	1,880	18.5%
営業利益率	630 4.5%	725 4.6%	1,133 6.2%	56.3% -
経常利益率	655 4.6%	740 4.7%	1,157 6.3%	56.2% -
当期(四半期)純利益率	425 3.0%	485 3.1%	744 4.0%	53.3% -
1株当たり当期(四半期)純利益	35.53	40.60	62.24	53.3%



1 - (2) 財政状況

(単位：百万円)

	2024年3月期 期末	2025年3月期 第3四半期	増減額
流動資産	15,717	16,351	634
固定資産	4,608	4,432	△ 175
資産合計	20,326	20,784	458
流動負債	7,218	7,307	88
固定負債	1,476	1,386	△ 90
負債合計	8,695	8,693	△ 2
純資産合計	11,630	12,091	461
負債純資産合計	20,326	20,784	458
自己資本比率	57.2%	58.2%	—

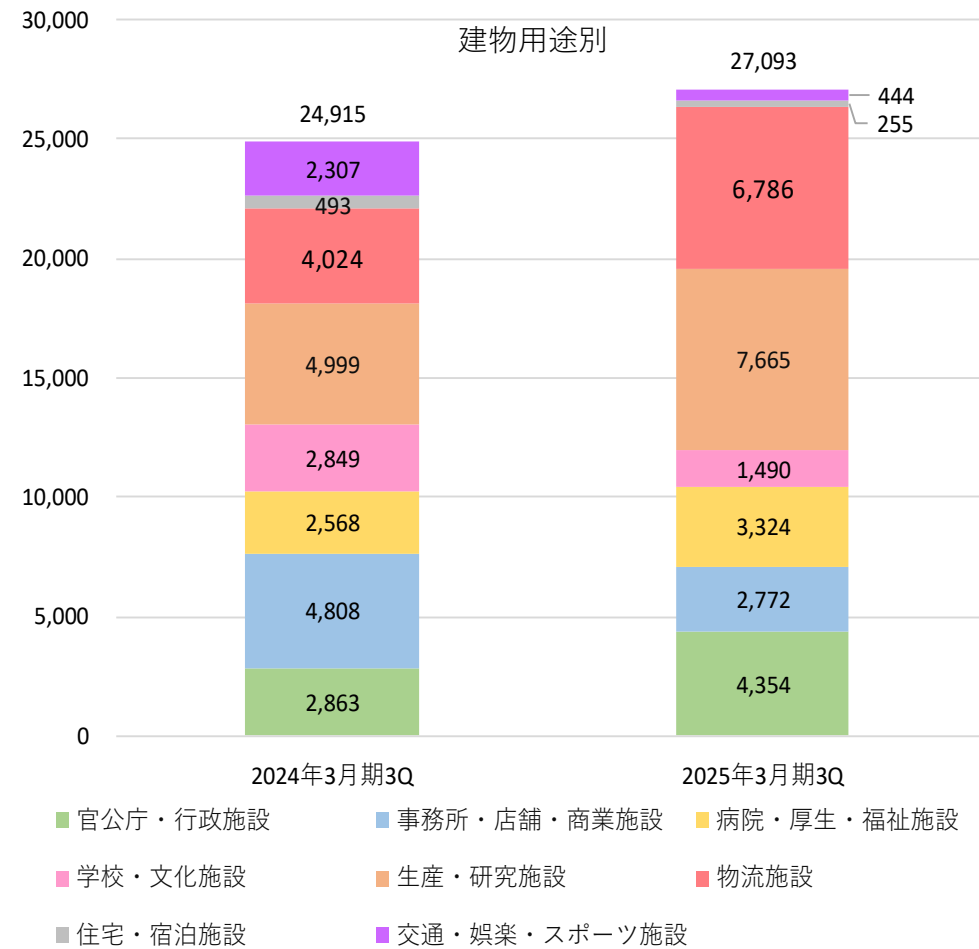
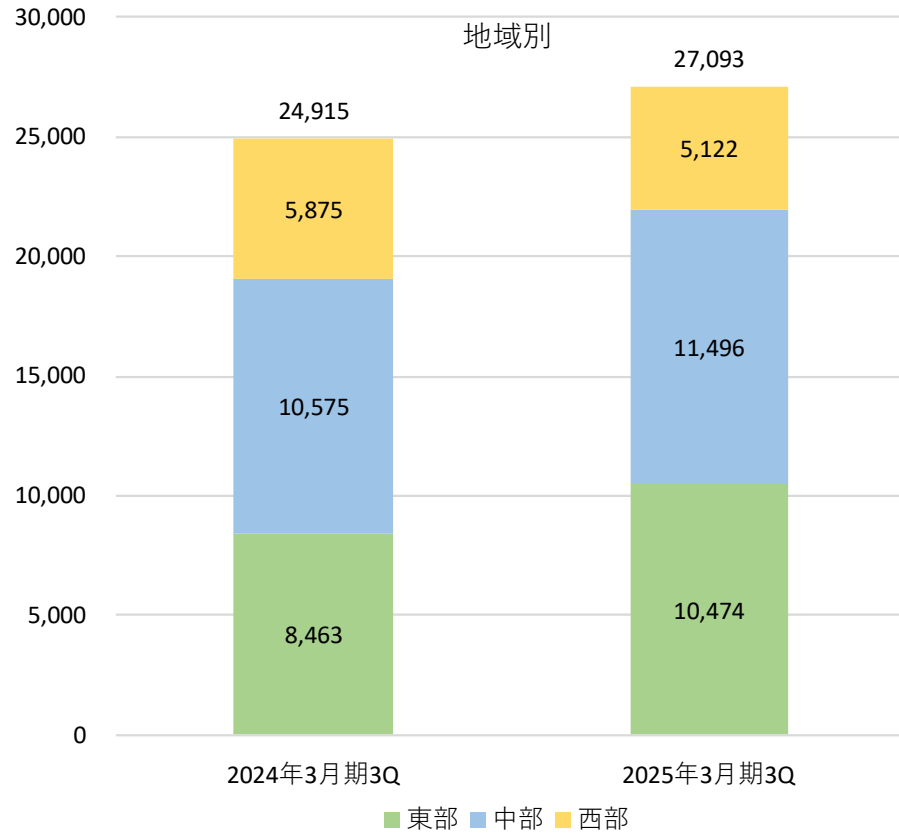


2 - (1) 受注高 (その1)



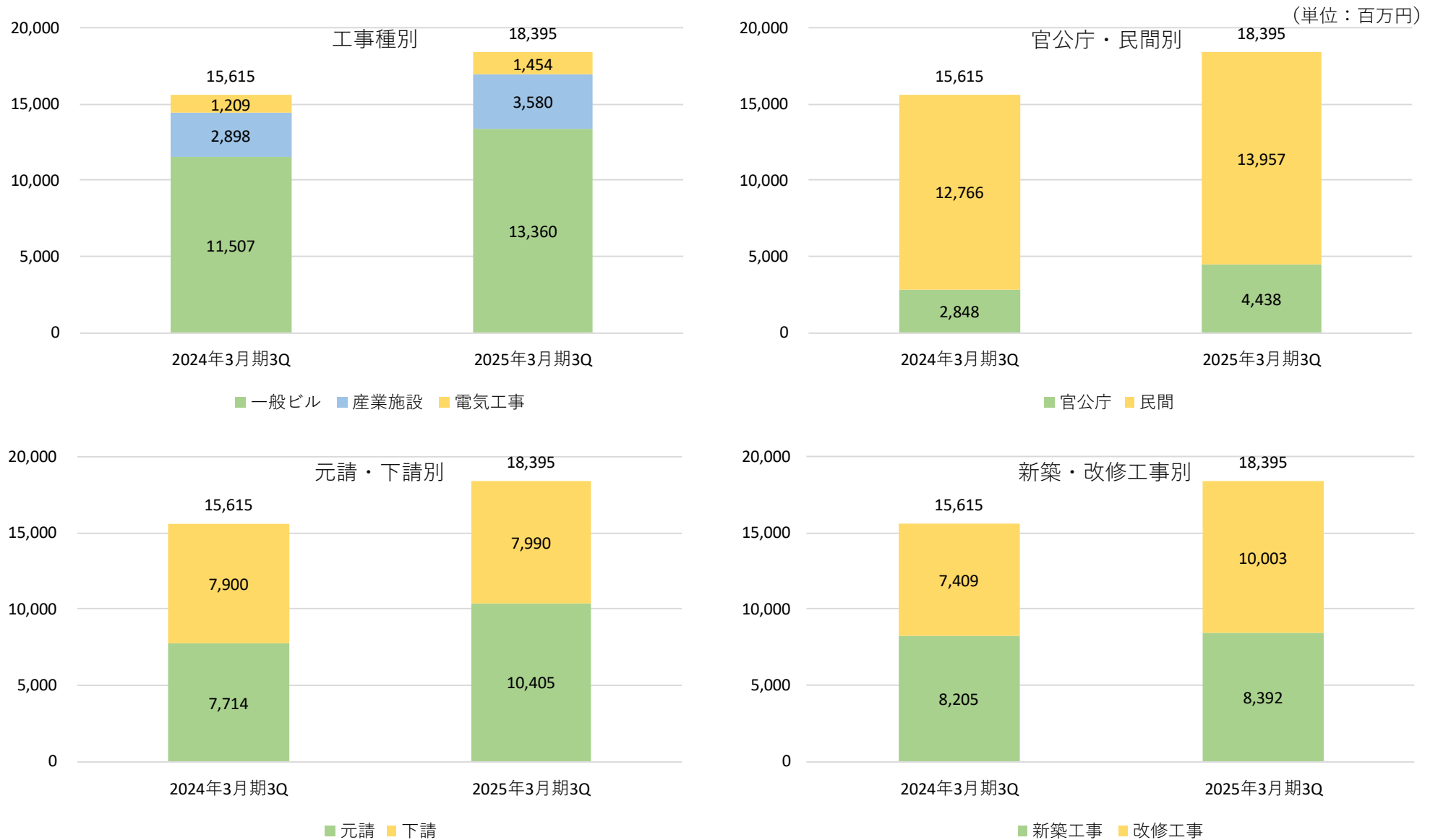
2 - (1) 受注高 (その2)

(単位：百万円)



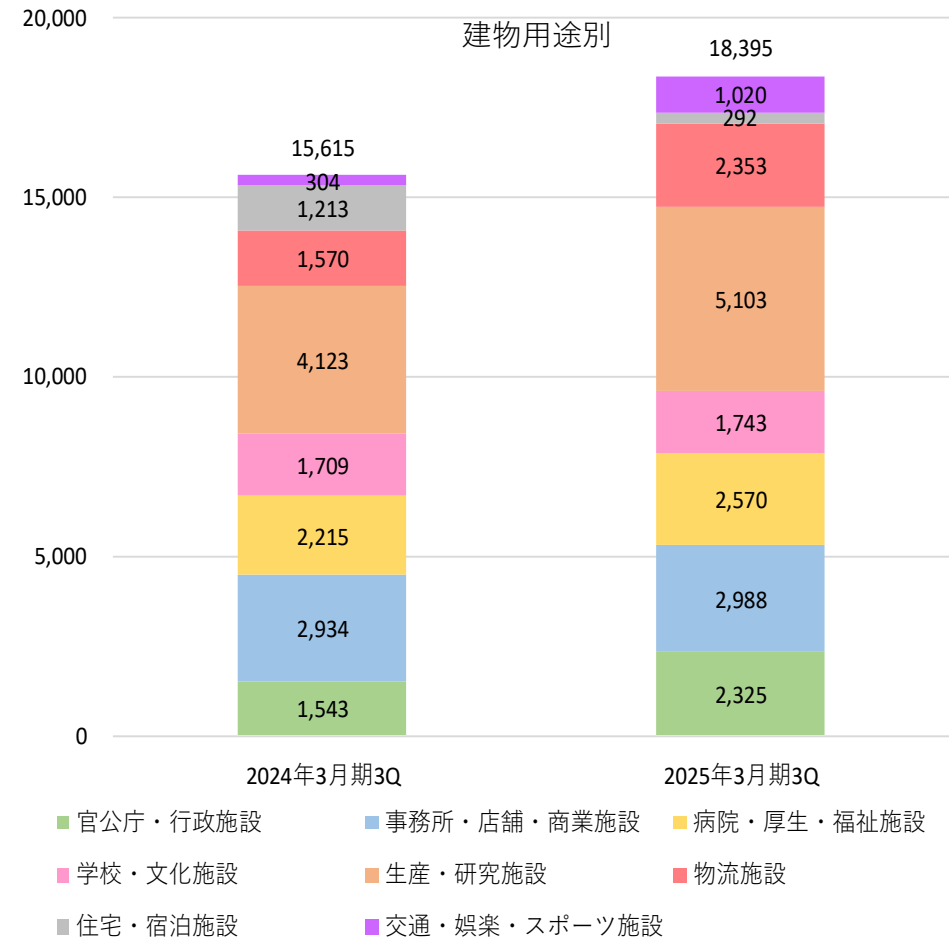
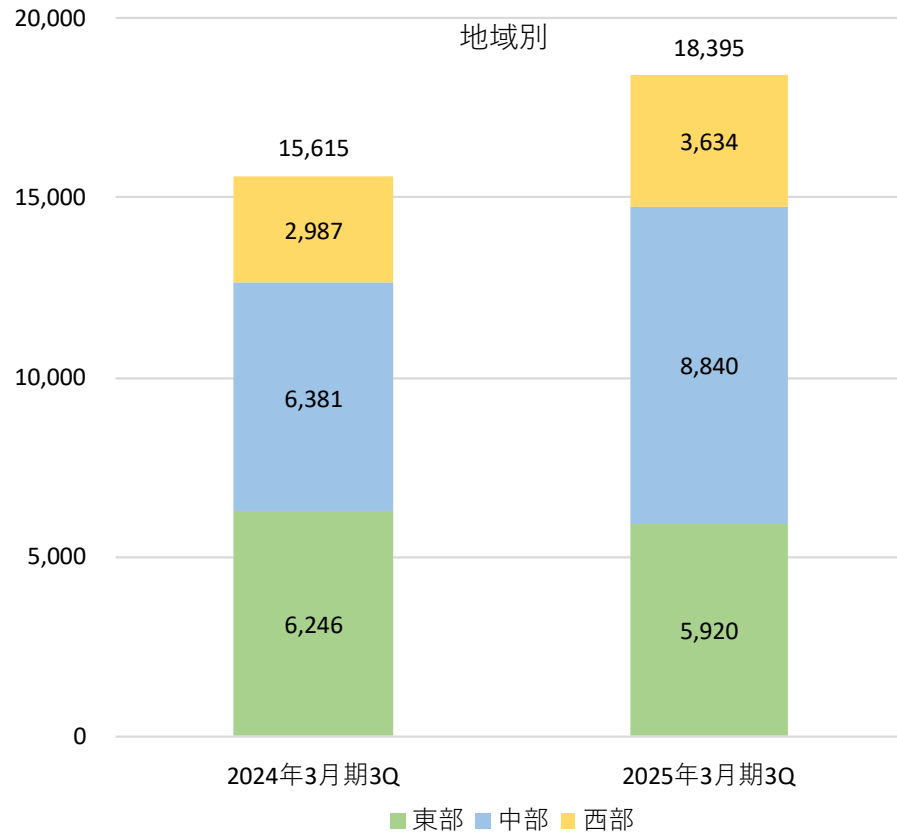
- ※ 東部 : 関東以北、新潟県
- ※ 中部 : 東海4県、北陸3県、長野県、トヨタ自動車グループ
- ※ 西部 : 関西(滋賀県)以西

2 - (2) 完成工事高 (その1)



2 - (2) 完成工事高 (その2)

(単位：百万円)



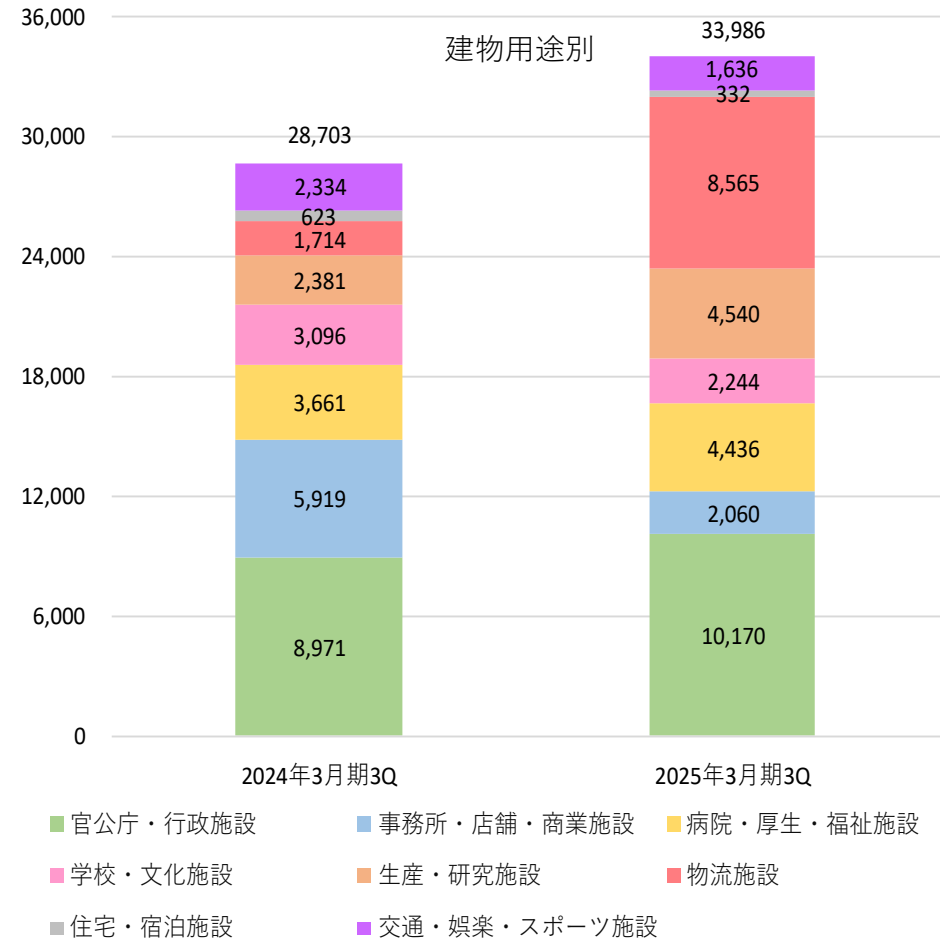
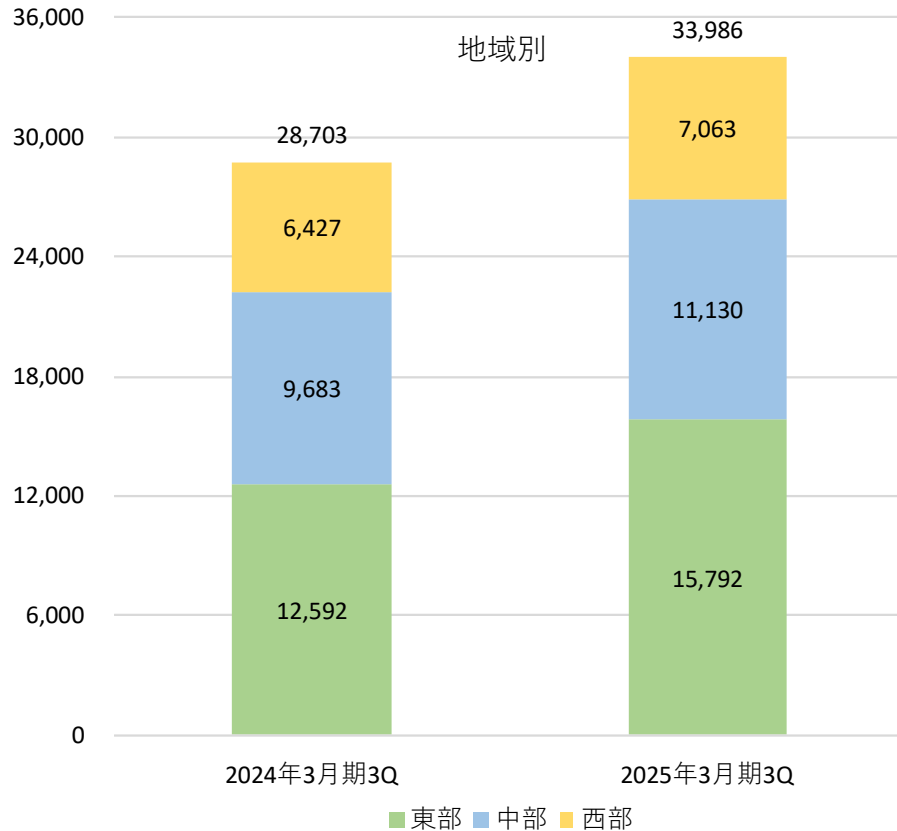
- ※ 東部 : 関東以北、新潟県
- ※ 中部 : 東海4県、北陸3県、長野県、トヨタ自動車グループ
- ※ 西部 : 関西(滋賀県)以西

2 - (3) 繰越工事高(手持工事高) (その1)



2 - (3) 繰越工事高(手持工事高) (その2)

(単位：百万円)



- ※ 東部 : 関東以北、新潟県
- ※ 中部 : 東海4県、北陸3県、長野県、トヨタ自動車グループ
- ※ 西部 : 関西(滋賀県)以西

3. 業績予想

(単位：百万円)

	2024年3月期実績		2025年3月期実績		2025年3月期予想	
	第3四半期	通期	第3四半期		通期	
	金額	金額	金額	前年同期比	金額	前年同期比
受注高	24,915	28,367	27,093	108.7%	31,000	109.3%
完成工事高	15,615	22,482	18,395	117.8%	27,500	122.3%
営業利益	725	1,333	1,133	156.3%	1,700	127.5%
経常利益	740	1,354	1,157	156.2%	1,820	134.4%
当期（四半期）純利益	485	845	744	153.3%	1,210	143.0%

<業績予想の適切な利用に関する注記>

本資料に記載されている業績予想等の将来に関する記述は、当社が現在入手している情報及び合理的であると判断する一定の前提に基づいており、実際の業績等は様々な要因により異なる可能性があります。

－ 空気と水のクリエイター －



KAWASAKI SETSUBI KOGYO CO.,LTD.

【お問い合わせ先】

経営統括本部 経営企画部

TEL : 052-221-7700
