



# 2025年3月期 第3四半期 連結決算説明資料

2025年1月31日

東京証券取引所プライム市場  
証券コード:6737

**EIZO株式会社**

## 注意事項

当資料には、当社または当社グループ会社の業績見通し、計画、方針、経営戦略、予定等、将来に関する記述が含まれています。これら将来に関する記述は、為替変動や需要変動、調達リスク、その他の既知・未知のリスクや不確定要素を含みますので、将来の実績を保証するものではなく、実際の結果が、実的に異なる場合があります。

また、当社は法令に定めのある場合を除き、このような将来予測に基づく記載を更新する義務を負いません。

※資料内の会計期間の表記は“F”及び“Q”を用いております。2025年3月期第3四半期累計は“24Q3累計”、第3四半期(3ヶ月)は“24Q3”、2025年3月期は“24F”となります。

## 市場区分一覧

市場区分	使用用途・場所
B&P (Business & Plus)	金融機関、公共機関、文教施設、CAD、商業施設、一般オフィス、ホームオフィス
ヘルスケア (HC)	診断・検査、治療・手術、医療IT
クリエイティブワーク (CW)	映像制作、3DCG、プロフォト、ハイアマチュアフォト、イラスト、デザイン、出版・印刷
V&S (Vertical & Specific)	社会インフラや産業機器で求められる多種多様な用途 航空管制、船舶、監視、ディフェンス、その他産業用途(タッチモニター含む)
アミューズメント (AMU)	パチンコ・パチスロ遊技機に搭載される液晶モニター
その他 (OTH)	保守サービス及びソフトウェアの受託開発

本資料に関するお問合せ 担当：IR室 有生(ありせ) TEL：076-275-4121

# 1. 2025年3月期第3四半期決算

## 2. 業績の見通し / 事業上のトピック

## 3. 参考資料

# 2025年3月期第3四半期 決算概要

売上高は前年同期並み  
販売費及び一般管理費の増加により営業減益

□ 売上高：581.2億円(前年同期比 ▲0.3億円)

- 欧州経済の停滞により、B&Pの販売は低調  
設備導入先送りや在庫調整によりヘルスケアの販売が減少
- 航空管制用途向けの需要回復及びディフェンス向け用途好調により、V&Sの販売が増加
- アミューズメントは人気機種の販売があった前年同期を下回る

□ 営業利益：21.6億円(前年同期比 ▲3.9億円)

- 売上総利益増加：V&S市場向けなど高付加価値製品の販売が増加
- 販売費及び一般管理費増加：賃上げの実施、研究開発活動の強化による

□ 親会社株主に帰属する四半期純利益：19.9億円(前年同期比 ▲17.4億円)

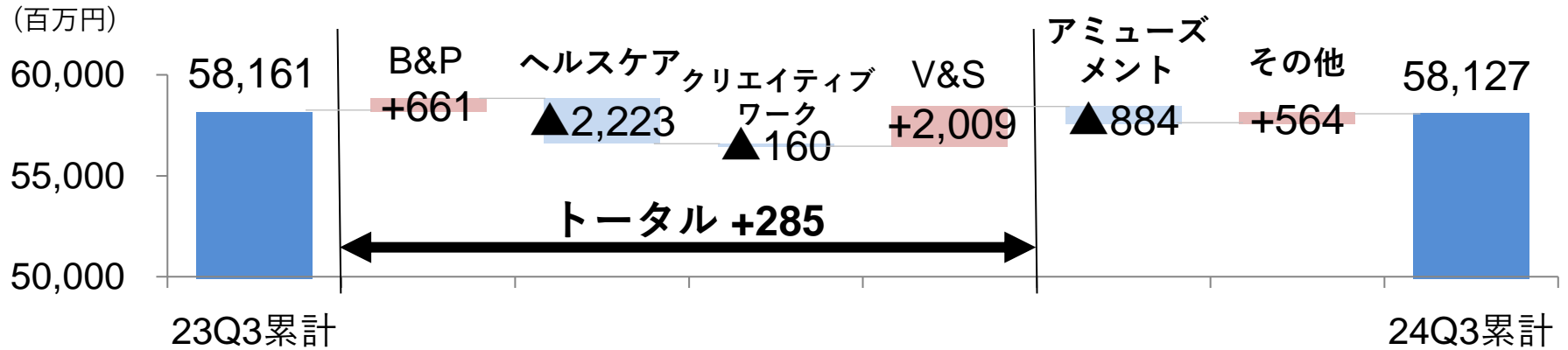
- 営業外費用：為替差損 3.7億円を計上(前年同期は為替差益 6.8億円を計上)
- 特別利益：前年同期は投資有価証券売却益 11.2億円を計上

# 連結損益計算書

(百万円)

	23Q3累計	24Q3累計	前年同期比
売上高	58,161	58,127	99.9%
売上総利益	18,717	19,193	102.5%
売上総利益率	32.2%	33.0%	+0.8pt
販売費及び一般管理費	16,158	17,024	105.4%
営業利益	2,559	2,168	84.7%
営業利益率	4.4%	3.7%	▲0.7pt
経常利益	4,544	2,998	66.0%
親会社株主に帰属する 四半期純利益	3,740	1,993	53.3%
為替レート (24Q3累計平均) :USD	143.33円	152.64円	+9.31円
為替レート (24Q3累計平均) :EUR	155.32円	164.89円	+9.57円

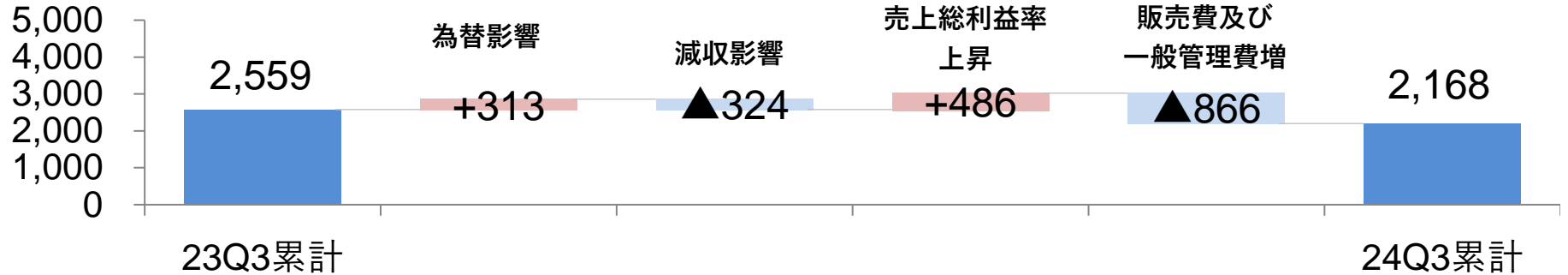
# 売上高増減要因



- **B&P**： 欧州経済停滞によるIT投資の先送りの影響により依然として低調
- **ヘルスケア**： 設備導入の先送りや在庫調整が継続し販売減少
- **クリエイティブワーク**： 米ハリウッドのストライキ終結後に販売回復の兆しがあるものの、低調
- **V&S**： 航空管制用途向けやディフェンス用途向けの販売が伸張し、前年同期を上回る
- **アミューズメント**： 前年同期に主力機種の販売があり、前年同期を下回る
- **その他**： アミューズメント用ソフトウェア受託開発等の売上高が増加

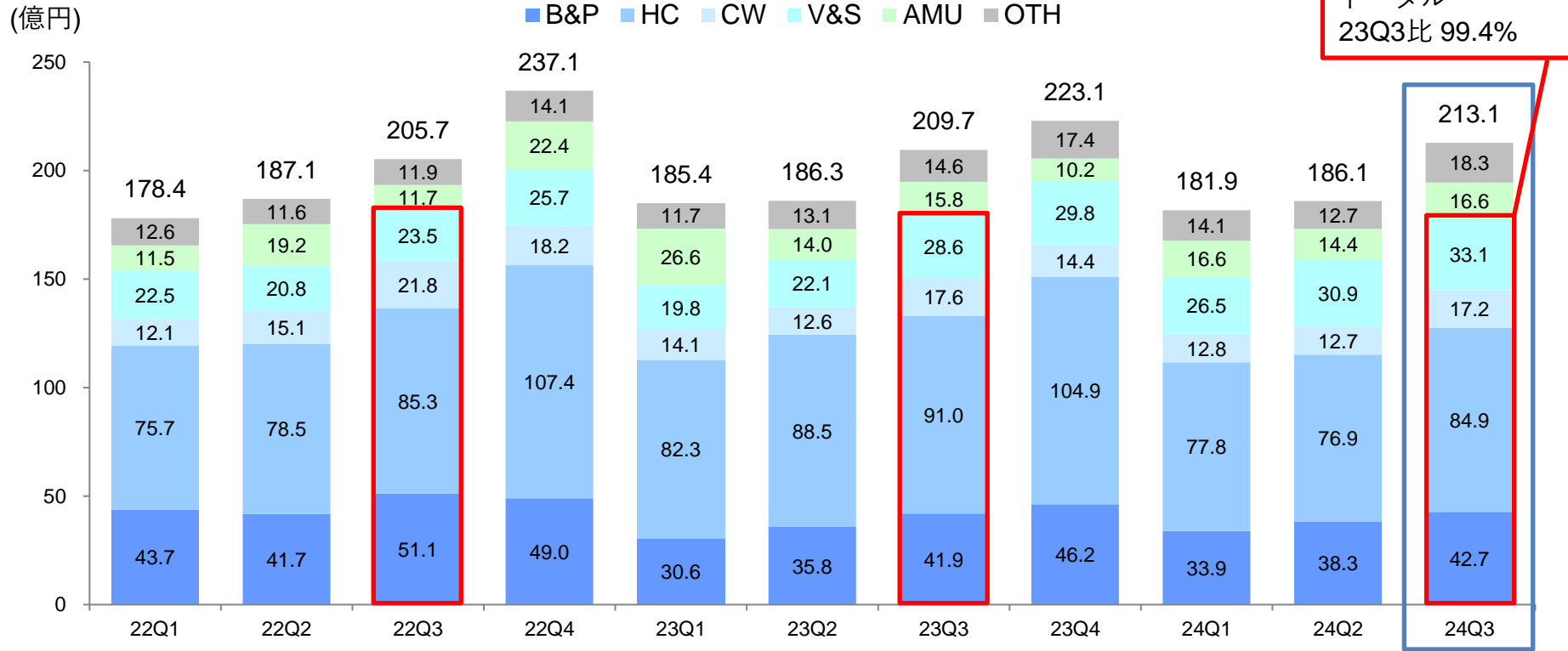
# 営業利益増減要因

(百万円)



- 為替影響： 円安ユーロ高で推移したことによる
- 売上総利益率の上昇： V&S市場向けなど高付加価値製品の売上高構成比の上昇による
- 販売費及び一般管理費の増加： 賃上げの実施、研究開発活動の強化により増加


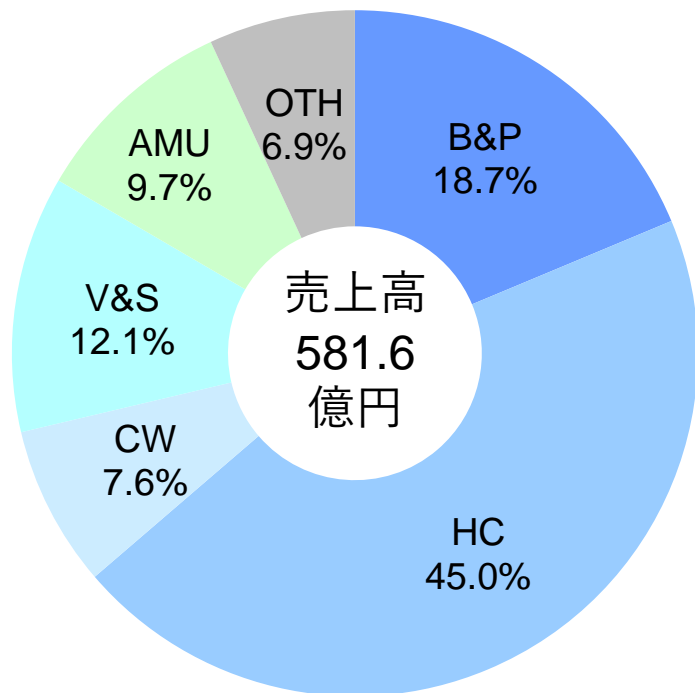
# 市場別売上高推移



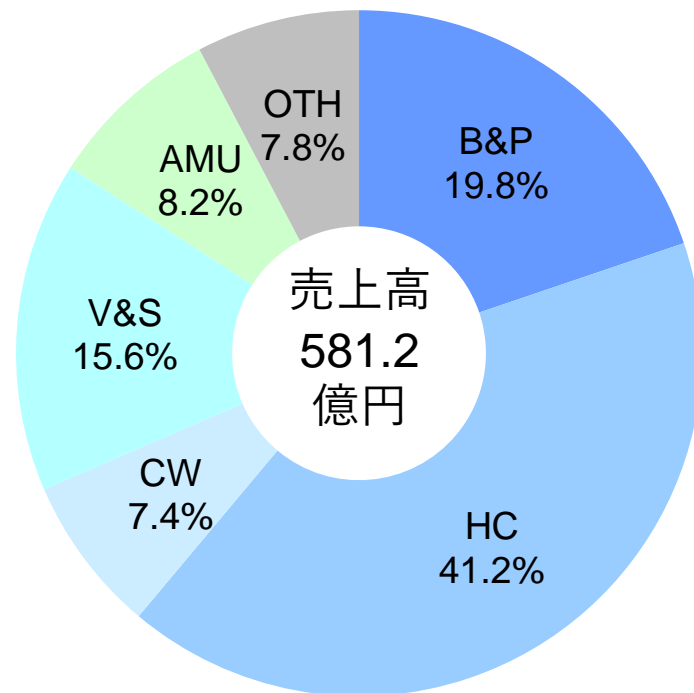


# 市場別売上高構成比

23Q3累計



24Q3累計

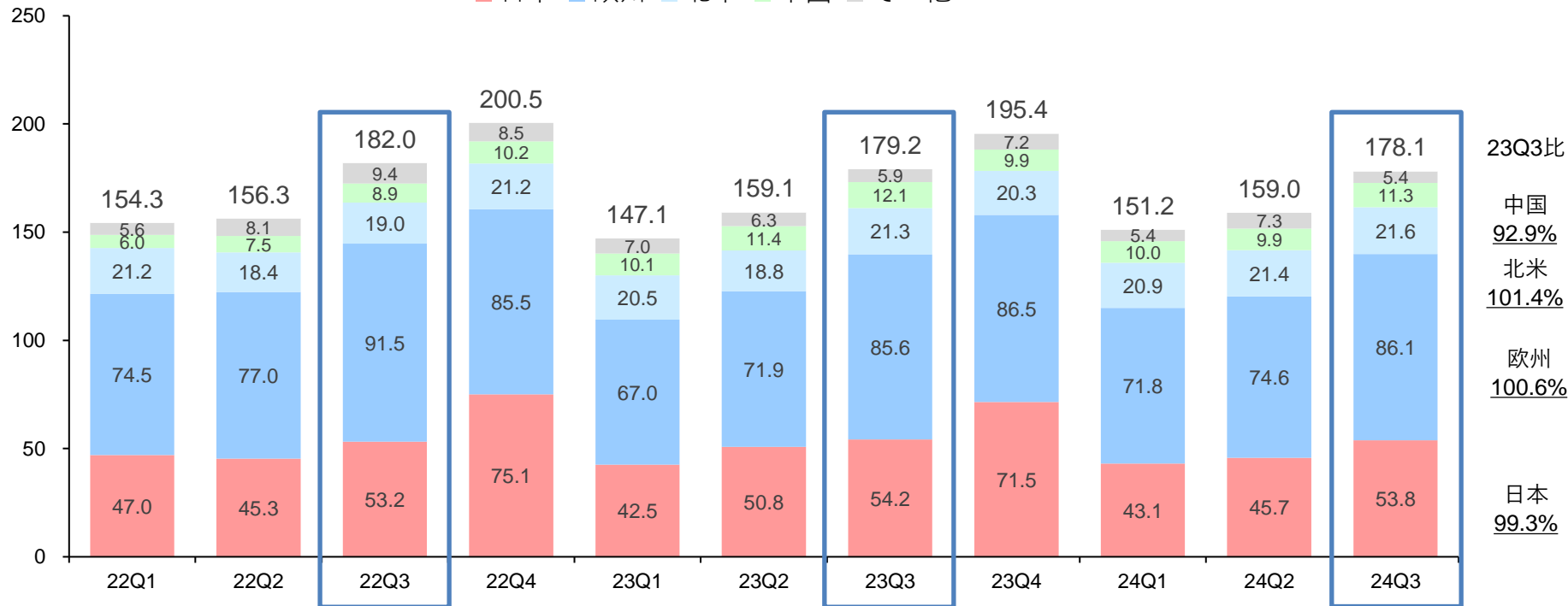


# B&P/ヘルスケア/クリエイティブワーク/V&S

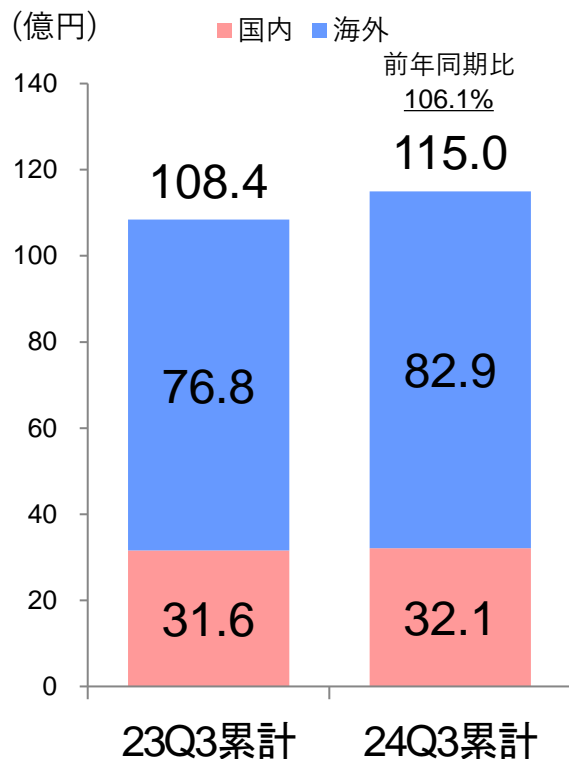
## 地域別売上高推移

(億円)

■ 日本 ■ 欧州 ■ 北米 ■ 中国 ■ その他



# 市場別売上高：B&P (Business & Plus)

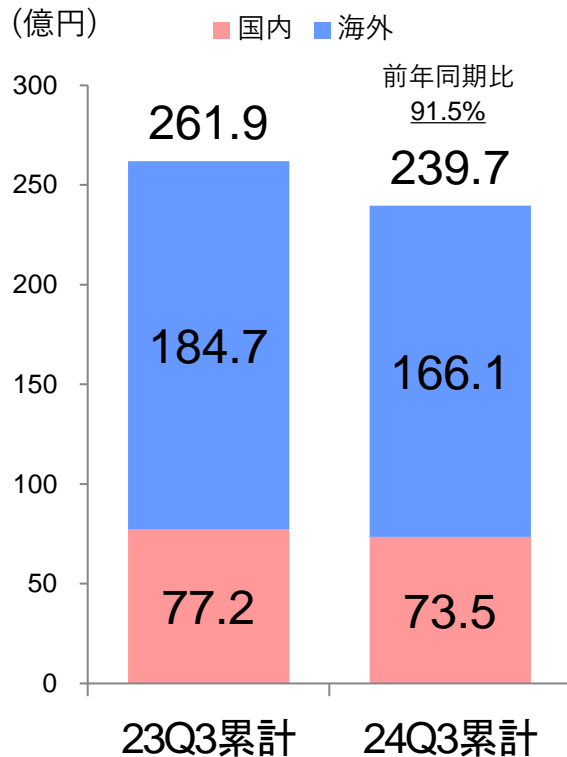


- 主要市場である欧州においてIT投資の先送りの影響が継続
- 国内外で案件獲得もあり、売上高は前年同期を上回る



FLEX  
SCAN  
FLT

# 市場別売上高：ヘルスケア



## 診断用途

- 欧州、北米の一部の国で導入の先送りがあり、販売は減少

## 手術室用途

- 国内外で販売は前年同期を下回る

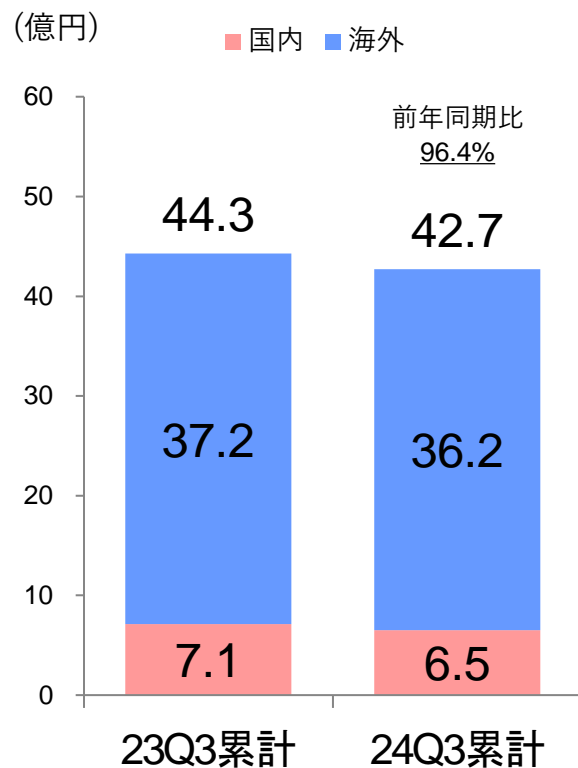
## 内視鏡用途

- 欧州や北米で市場における在庫調整の影響により、販売減少
- 中国での景気弱含みの影響を受け販売減少



RadiForce RX570

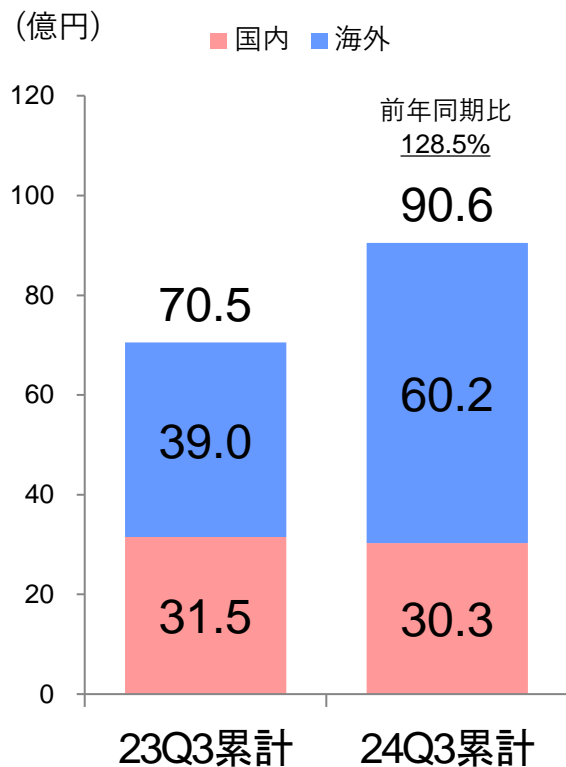
# 市場別売上高：クリエイティブワーク



- 米ハリウッドのストライキ終結後の投資回復とともに世界各地の映像制作市場において投資回復の兆しがあるものの販売は低調に推移
- 日本ではベーシックモデルの販売が伸び悩む



# 市場別売上高：V&S (Vertical & Specific)



## 航空管制用途

- コロナ禍の影響で後ろ倒しとなっていた需要が回復し販売が伸張

## 船舶用途

- 新規造船需要があり日本で好調

## セキュリティ・監視用途

- 海外で販売が増加

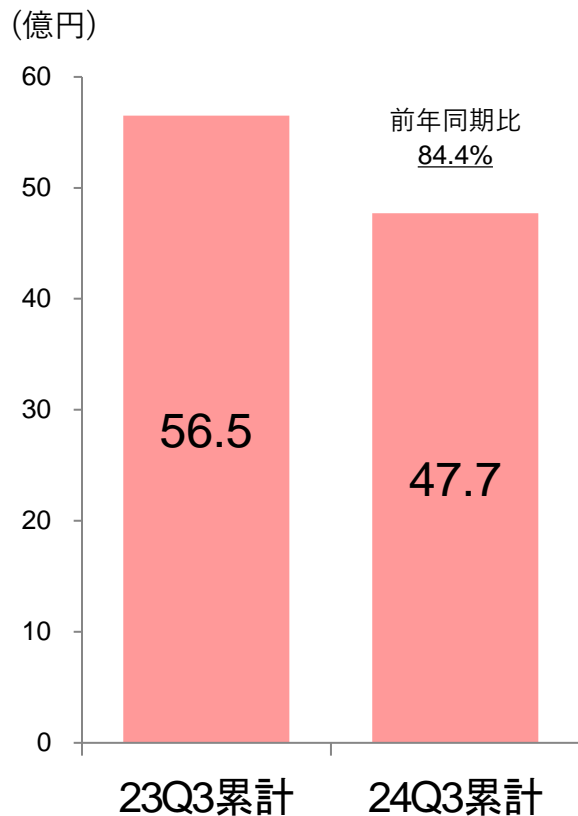
## その他

- 北米でディフェンス用途向けの販売が増加
- 日本、欧州でその他産業用途向けの販売が増加



DuraVision FDS1783T

# 市場別売上高：アミューズメント



- 前年同期に主力機種の販売があったことから、前年同期を下回る
- 遊技人口の減少と店舗数の減少等による業界全体の規模縮小が進み、厳しい市場環境が継続



©SANYO BUSSAN CO.,LTD.

# 連結貸借対照表

(百万円)

	24年3月末	24年12月末	増減
流動資産	82,425	77,699	▲4,726
現預金	16,418	17,992	+1,574
売掛金等 ※	21,223	18,920	▲2,302
棚卸資産	43,535	39,193	▲4,341
有形固定資産	22,685	24,480	+1,795
無形固定資産	895	1,140	+244
投資その他の資産	58,813	56,919	▲1,893
資産合計	164,819	160,240	▲4,579
流動負債	19,006	17,539	▲1,466
短期借入金	4,897	4,947	+50
固定負債	16,388	16,092	▲296
純資産	129,424	126,607	▲2,816
負債純資産合計	164,819	160,240	▲4,579

## 棚卸資産

原材料在庫の適正化

## 建設仮勘定

建設中の新技術棟  
(2025年4月竣工予定)

## 純資産

剰余金の配当等により減少

※受取手形、売掛金、契約資産及び電子記録債権



1. 2025年3月期第3四半期決算

2. 業績の見通し / 事業上のトピック

3. 参考資料

# 2025年3月期 業績の見通し

(百万円)

	23F	24F計画	前期比
売上高	80,471	81,000	100.7%
売上総利益	25,421	26,300	103.5%
売上総利益率	31.6%	32.5%	+0.9pt
販売費及び一般管理費	21,512	22,300	103.7%
営業利益	3,908	4,000	102.3%
営業利益率	4.9%	4.9%	+0.1pt
経常利益	6,326	4,800	75.9%
親会社株主に帰属する 当期純利益	5,454	3,400	62.3%

	23F	24F1	24F2計画	24F計画	前期比
為替レート(年平均):USD	144.59円	152.78円	150.00円	151.39円	+6.80円
為替レート(年平均):EUR	156.75円	166.07円	158.00円	162.03円	+5.28円

ROA	3.9%	-	-
ROE	4.4%	-	-

2024年10月31日公表値より変更なし

連結営業利益への為替感応度(1円円安による影響額)

- USD : ▲70百万円
- EUR : +140百万円

# トピック①

## 世界で初めて(\*)欧州エネルギーラベルClass Aを取得した 「FlexScan FLT」を発売

EIZO史上最も環境に配慮した薄型・軽量モニター

EIZOが描くサステナビリティ、デザイン、ワークスタイルの未来ビジョンを形に

### サステナ ビリティ

- ライフサイクル全体でGHG排出量を従来比32%削減
- 世界トップクラスの標準消費電力6W

### デザイン

- 未来のモニターをイメージした革新的なデザイン

### ワーク スタイル

- 受給電対応のUSB Type-C端子、脱着容易なアーム  
→ オフィス環境を選ばない柔軟な働き方に対応

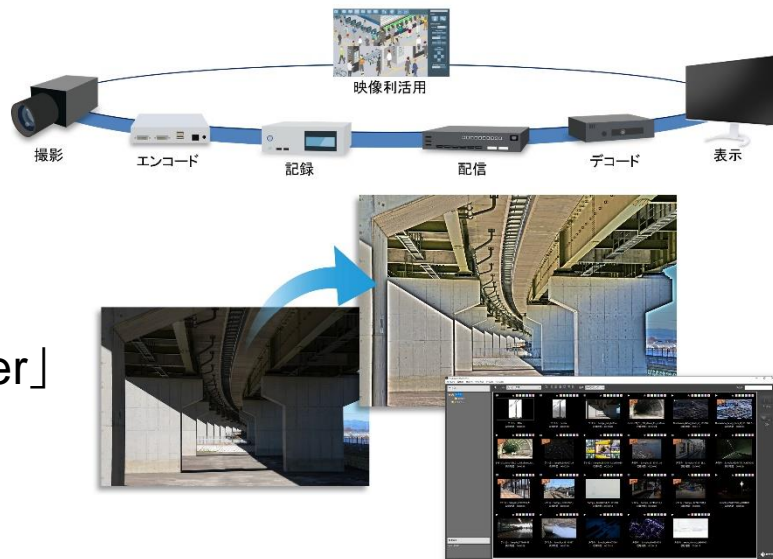


(\*) 24型クラスのデスクトップモニターにおいて、2024年11月当社調べ

# トピック②

## EVS(EIZO Visual Systems)の展開を V&S市場において強力に推進

- 産業市場向けソフトウェアブランド  
「**VisionCore**」を新たに立ち上げ
  - 画像鮮明化ソフト「VisionCore FCS」  
動画・静止画から補正すべき情報を割り出し  
EIZO独自の技術により見やすく加工
  - 視聴・編集ソフト「VisionCore FCS Viewer」  
動画・静止画視聴に加え、  
編集画面で鮮明化したファイルを生成可能
- 2025年1月に**EVS\_V&S事業推進部**を新設



VisionCore™ FCS  
VisionCore™ FCS Viewer

# トピック③

## 導入事例

# 徳洲会グループはEIZOの「RadiNET Pro Enterprise」を活用し 全国66のグループ病院2,794台のモニターを一括管理

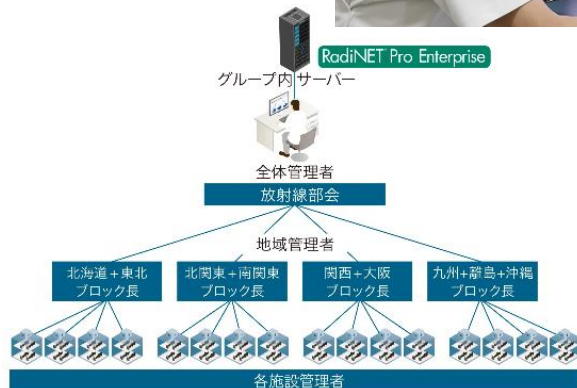

目標：全国の全モニターの品質管理

- 医療スタッフの少ない地域もあり、  
人員・コスト面で全数の品質管理は困難



ネットワーク品質管理ソリューション  
RadiNET Pro Enterprise

- 一拠点から全国のモニターを集中管理
- 輝度指定や品質試験の自動実施が可能
- アクセス権限を設定でき、  
ブロック内で遠隔での代行管理が可能



1. 2025年3月期第3四半期決算

2. 業績の見通し / 事業上のトピック

3. 参考資料

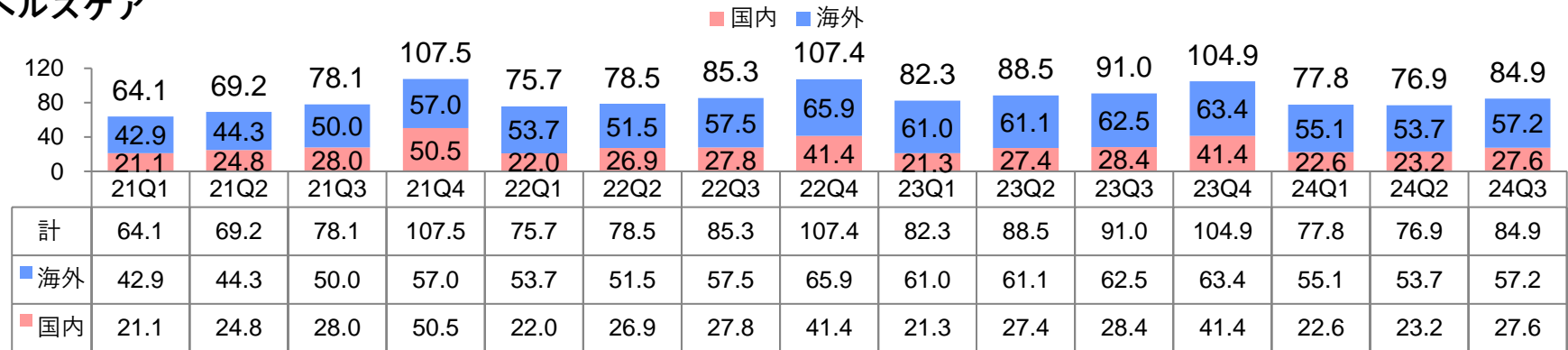
# 市場別売上高推移 B&P / ヘルスケア

(億円)

## B&P



## ヘルスケア

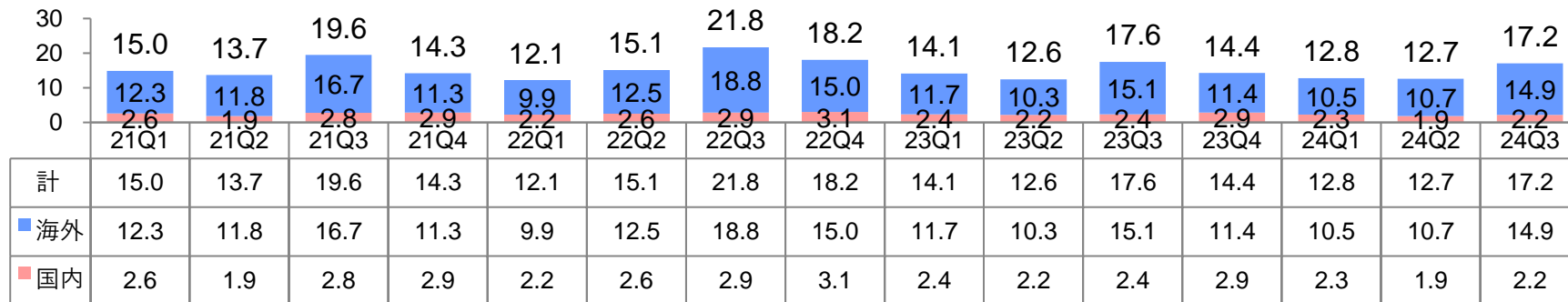


# 市場別売上高推移 クリエイティブワーク / V&S

(億円)

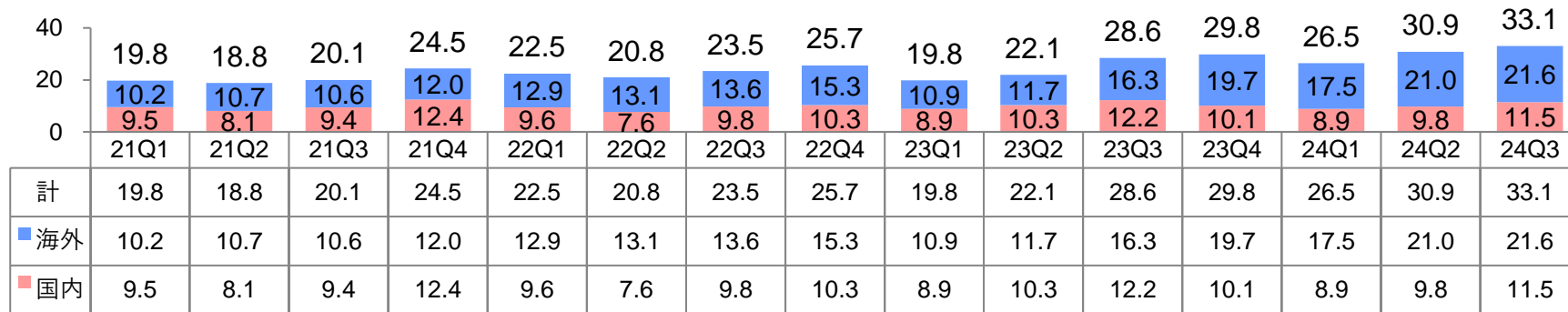
## クリエイティブワーク

■ 国内 ■ 海外



## V&S

■ 国内 ■ 海外

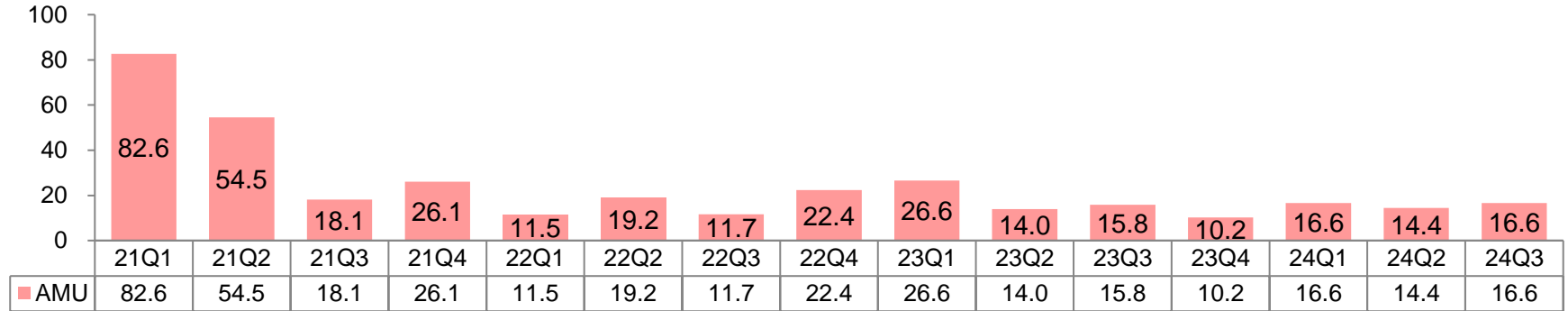




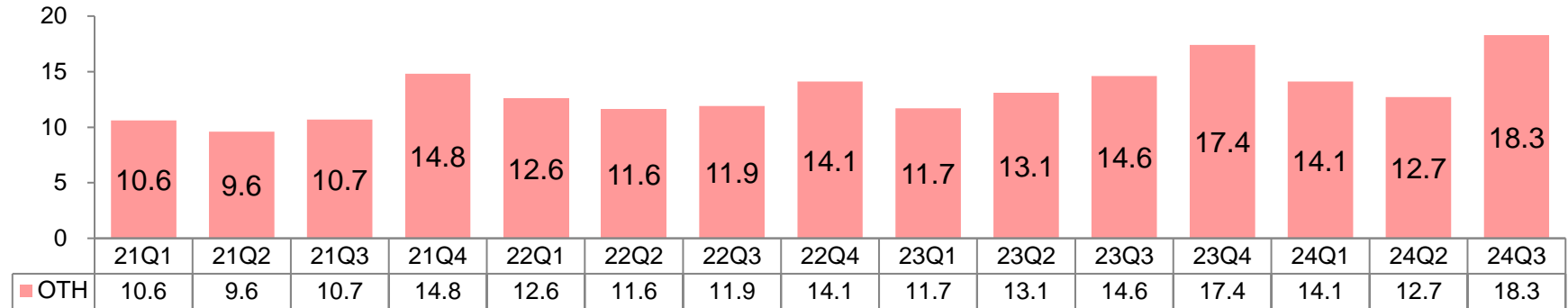
# 市場別売上高推移 アミューズメント / その他

(億円)

## アミューズメント



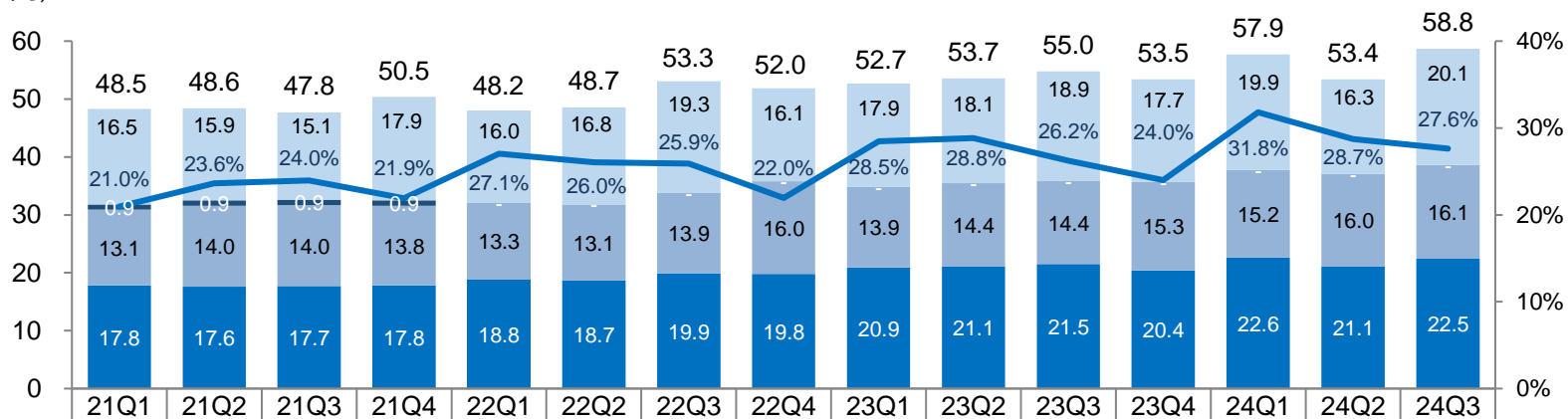
## その他



# 販売費及び一般管理費推移

(億円)

■ 人件費 ■ 研究開発費 ■ のれん償却費 ■ その他 — 売上高販管費率



計	48.5	48.6	47.8	50.5	48.2	48.7	53.3	52.0	52.7	53.7	55.0	53.5	57.9	53.4	58.8
その他	16.5	15.9	15.1	17.9	16.0	16.8	19.3	16.1	17.9	18.1	18.9	17.7	19.9	16.3	20.1
のれん償却費	0.9	0.9	0.9	0.9	-	-	-	-	-	-	-	-	-	-	-
研究開発費	13.1	14.0	14.0	13.8	13.3	13.1	13.9	16.0	13.9	14.4	14.4	15.3	15.2	16.0	16.1
人件費	17.8	17.6	17.7	17.8	18.8	18.7	19.9	19.8	20.9	21.1	21.5	20.4	22.6	21.1	22.5
売上高販管費率	21.0%	23.6%	24.0%	21.9%	27.1%	26.0%	25.9%	22.0%	28.5%	28.8%	26.2%	24.0%	31.8%	28.7%	27.6%



Visit us online  
[www.eizo.co.jp](http://www.eizo.co.jp)