

# 2025年3月期 第3四半期決算の概要

# AIAI

AIAIグループ株式会社

証券コード：6557

## 2025年3月期 第3四半期業績概要（損益計算書）

2

**AIAI**

©AIAI Group Corporation

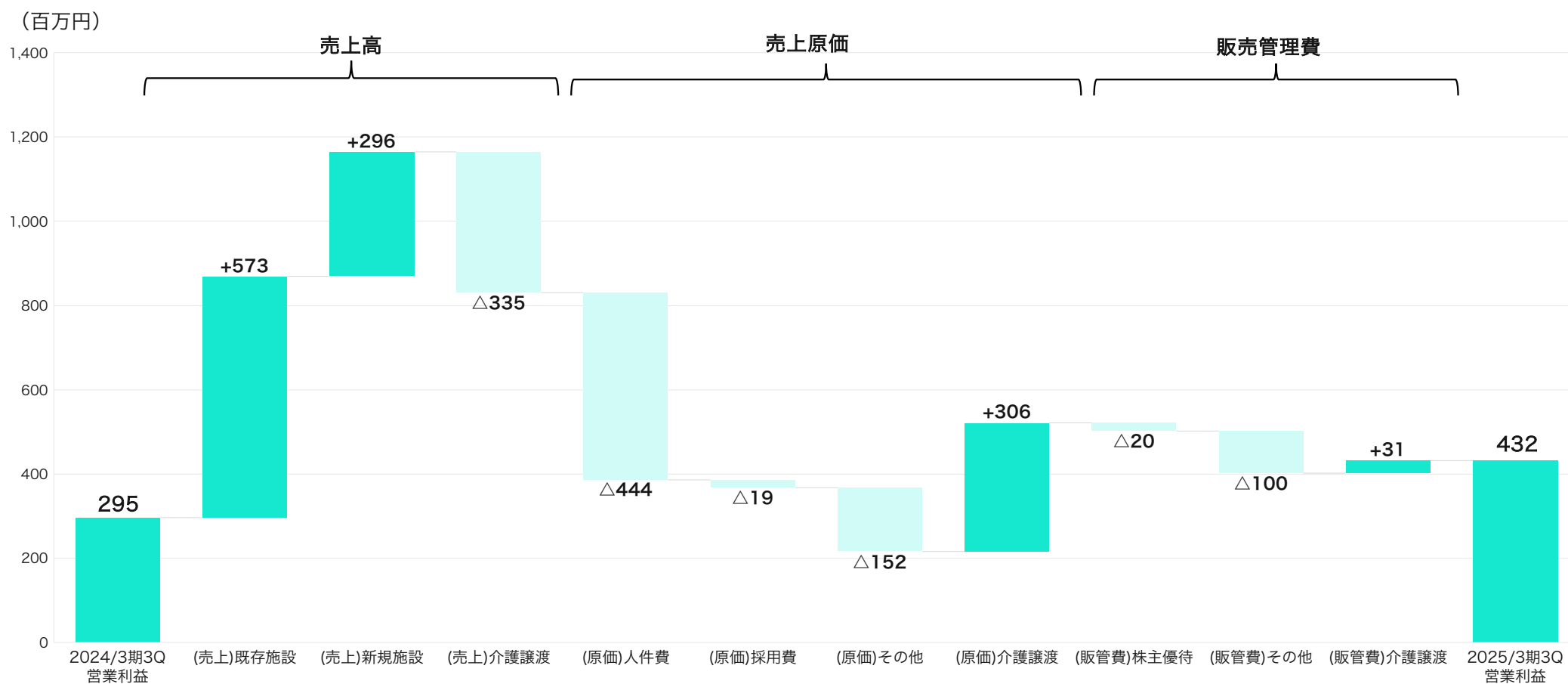
既存施設の園児数の増加等により、売上高は前年+535百万円の9,158百万円。  
株主優待費用（9月末権利分）の計上等による費用増等があったものの、上記の増収効果もあり営業利益は432百万円。  
純利益は一部施設の減損損失の計上もあったものの株式譲渡益もあり285百万円。  
なお、前年度は第3四半期に実施の保育士の処遇改善について、当年度は第4四半期に予定。

(百万円)	2024年3月期 第3四半期		2025年3月期 第3四半期		前年差	前年比
		構成比		構成比		
売上高	8,623	100.0%	9,158	100.0%	+535	106.2%
売上総利益	1,191	13.8%	1,417	15.5%	+226	119.0%
販売管理費	895	10.4%	984	10.7%	+89	110.0%
営業利益	295	3.4%	432	4.7%	+137	146.1%
経常利益	225	2.6%	369	4.0%	+144	163.9%
四半期純利益	64	0.7%	285	3.1%	+221	441.3%

\* 単位未満切捨、小数点第2位四捨五入

# 2025年3月期 第3四半期 前年同期からの主な増減内訳

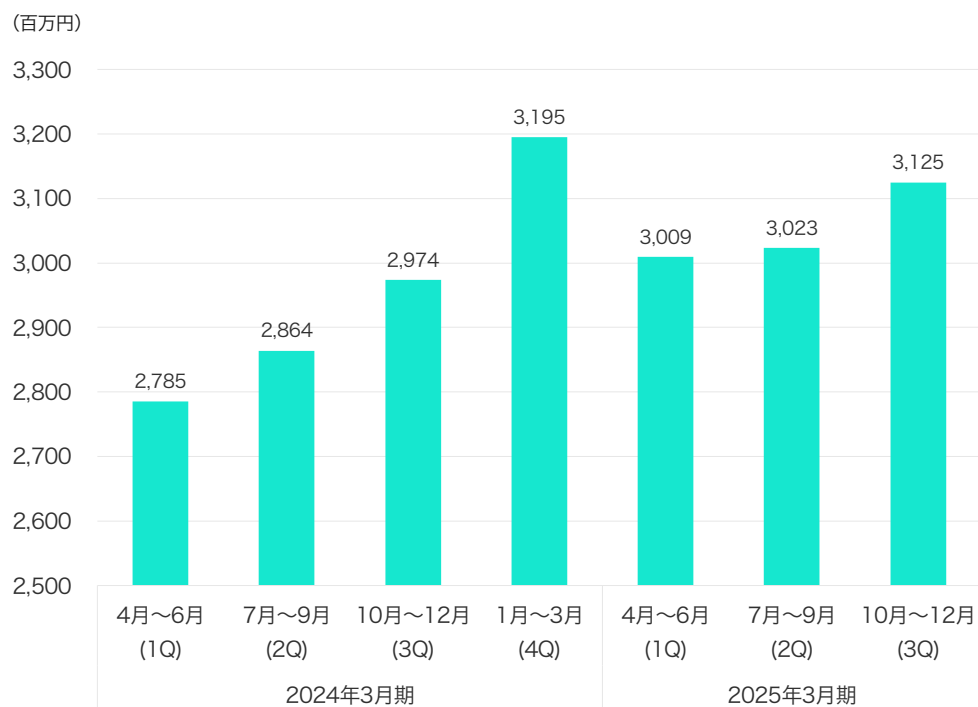
既存施設の園児数の増加等により、売上高は前年+535百万円の9,158百万円。  
 株主優待費用（9月末権利分）の計上等による費用増等があったものの、上記の増収効果もあり営業利益は432百万円。  
 なお、前年度は第3四半期に実施の保育士の処遇改善について、当年度は第4四半期に予定。



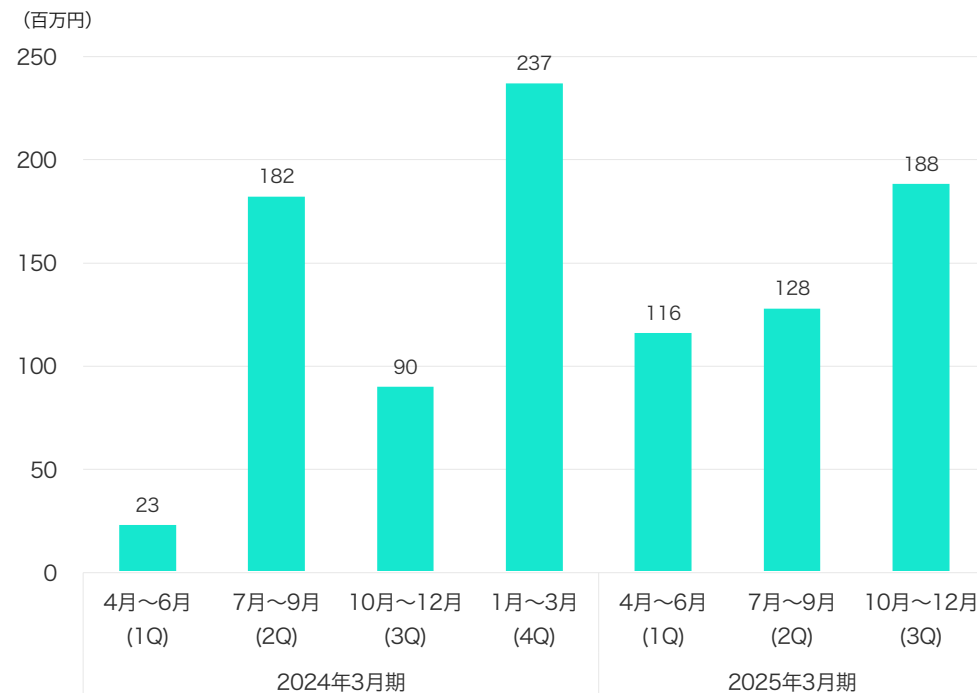
## 四半期会計期間推移①

売上高は園児数の増加とともに堅調に推移し3,125百万円（前年同期比105.1%）。株主優待費用（9月末権利分）等の費用増もあったものの上記増収効果により当会計期間の営業利益は188百万円。

### 売上高



### 営業損益

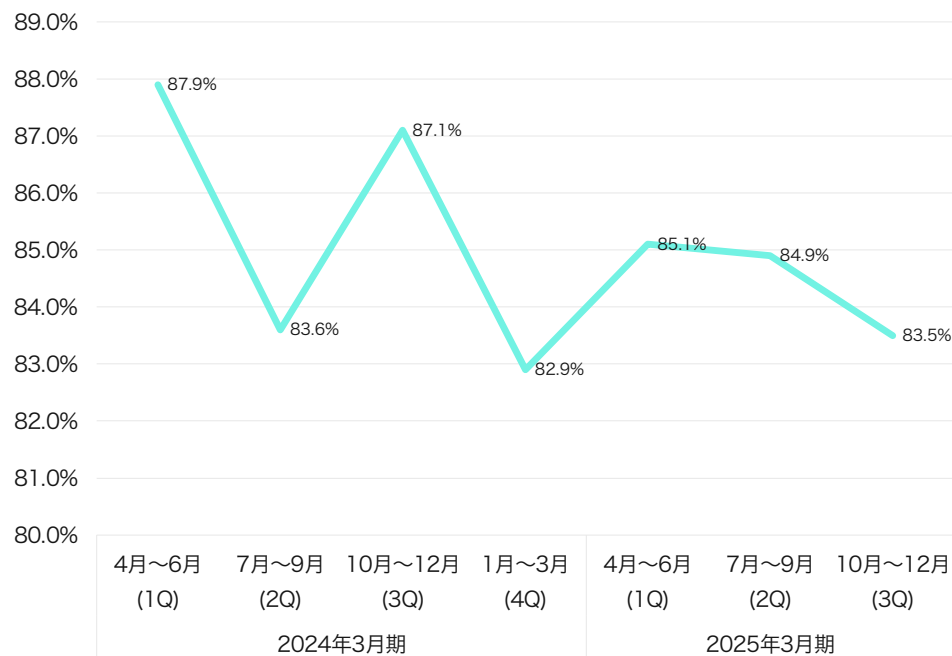


\* 単位未満切捨

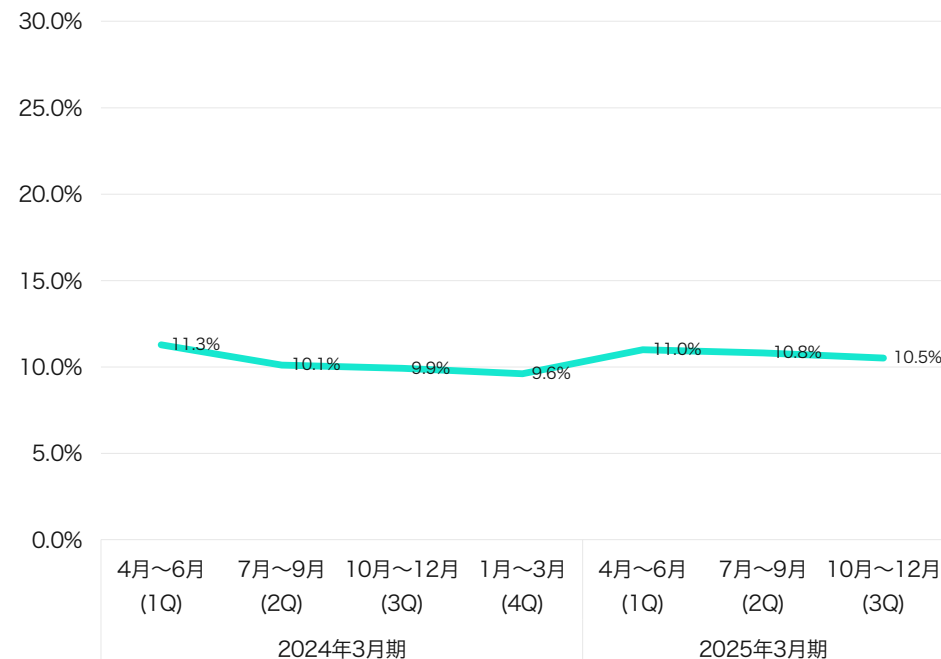
## 四半期会計期間推移②

売上高原価率は83.5%。前年度は第3四半期に保育士の処遇改善による費用増が生じたものの、当年度は第4四半期に予定していることから、第3四半期の売上高原価率は前年度から減少。売上高販売管理費率は子会社の譲渡に伴う減少の一方、株主優待費用や新規事業への投資もあり前年と同程度の水準で推移。

### 売上高原価率の推移



### 売上高販売管理費率の推移



\* 小数点第2位四捨五入

## (参考) 四半期会計期間推移③損益全体

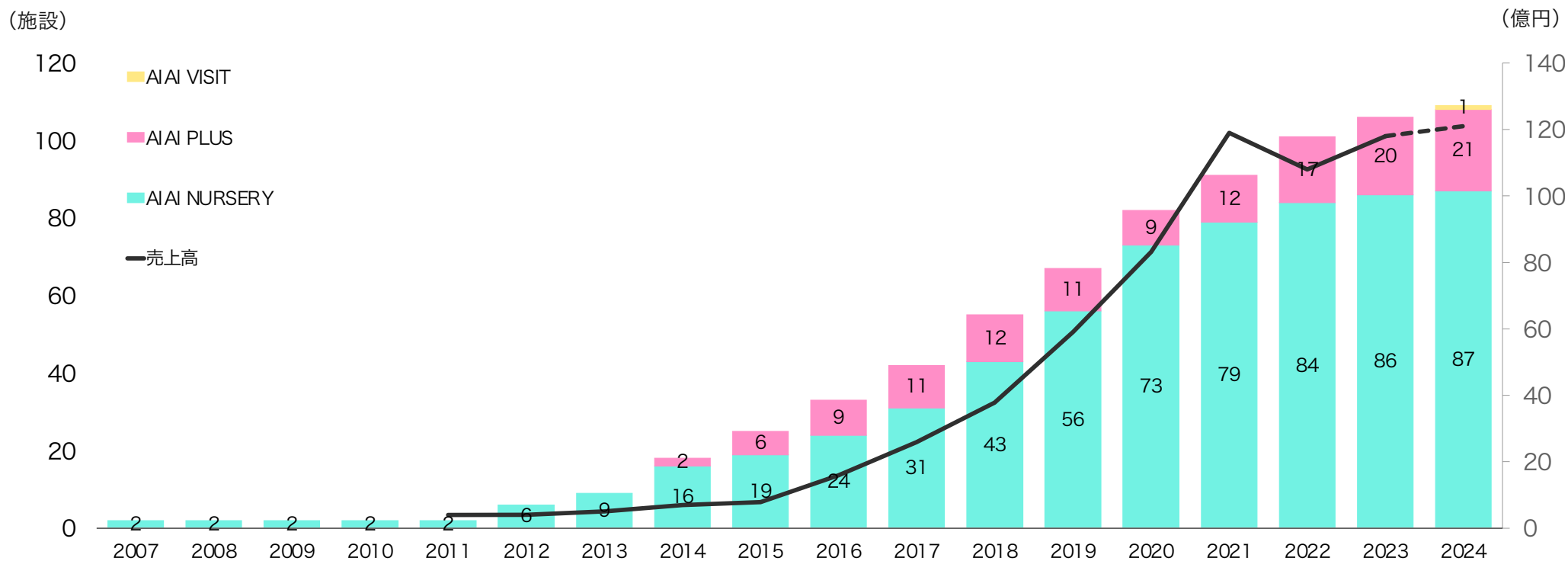
(百万円)	2024年3月期					2025年3月期			前年四半期比	直前四半期比
	2023年 4月~6月 (1Q)	7月~9月 (2Q)	10月~12月 (3Q)	1月~3月 (4Q)	累計	2024年 4月~6月 (1Q)	7月~9月 (2Q)	10月~12月 (3Q)	当3Q : 前3Q	当3Q : 当2Q
売上高	2,785	2,864	2,974	3,195	11,818	3,009	3,023	3,125	+151	+102
売上原価	2,448	2,393	2,591	2,650	10,082	2,562	2,568	2,609	+18	+41
売上総利益	337	471	383	544	1,735	446	455	516	+133	+61
販管費及び一般管理費	314	288	293	308	1,203	330	326	328	+35	+2
営業損益	23	182	90	237	532	116	128	188	+98	+60
経常損益	△3	157	71	650	875	111	97	161	+90	+64
税引前四半期(当期)純損益	△2	11	71	432	512	147	22	160	+89	+138
139 四半期(当期)純損益	12	6	46	289	353	203	△18	100	+54	+118

\* 単位未満切捨

## 売上高・施設数の推移

施設数の増加に伴い売上高も増加基調を維持（2024年度売上高は業績予想値）。  
2024年12月末時点の施設数はAIAI NURSERY87か所、AIAI PLUS21か所、AIAI VISIT 1か所となり、  
グループ合計は109施設。

### 売上高と施設数の推移



\* 2021年度は15ヶ月変則決算。施設数は2024年4月時点。

# AIAI NURSERY（認可保育）の園児数および充足率の状況

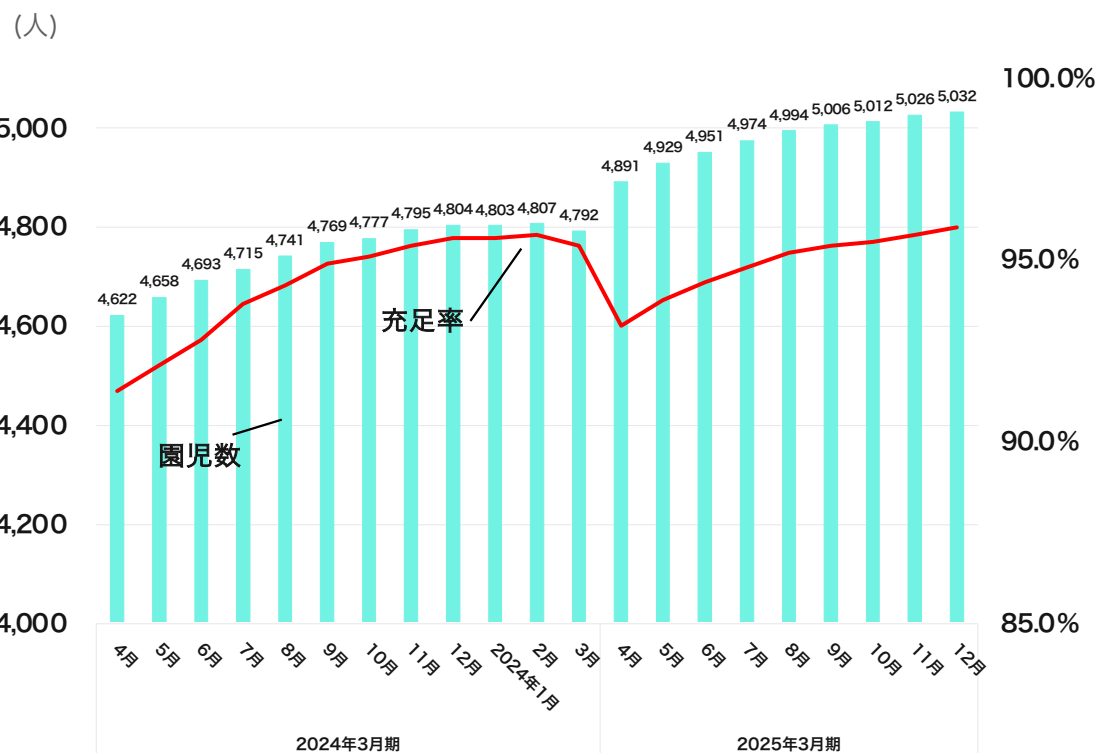
4月から新たにAIAI NURSERY3施設を開設するとともに既存施設の充足率も向上し  
12月末時点の園児数は5,032人、充足率は96%に到達。

## 園児数の状況

	2024年12月 在籍数(人)	充足率
0歳児	467	102%
1歳児	909	105%
2歳児	952	101%
3歳児	952	96%
4歳児	897	90%
5歳児	855	86%
合計	5,032	96%

• 小数点以下四捨五入

## 園児数及び充足率の推移





## 2025年3月期 業績予想に対する進捗

9

**AIAI**

©AIAI Group Corporation

第3四半期時点における業績予想に対する進捗についてはおおむね想定通り推移。

(百万円)	2025年3月期 業績予想	2025年3月期 第3四半期	進捗率
売上高	12,100	9,158	75.7%
営業利益	500	432	86.4%
経常利益	600	369	61.5%
純利益	400	285	71.3%

\* 単位未満切捨、小数点第2位四捨五入

## 2025年4月開設予定（2024年12月31日時点）

認可保育園について引き続き園児数が見込めるエリアに絞り出店を継続するとともにM&Aによる拡大を推進。2024年12月12日付で新たに株式会社Berryから7か所※を譲受するための株式譲渡基本合意書を締結したことを公表。  
※ うち2か所は分園。

### 新規開設

業態	施設名称	所在地	入所定員(名)	開設予定日
認可保育所	AIAI NURSERY 西新宿	東京都新宿区	60	2025年4月1日
認可保育所	AIAI NURSERY 海浜幕張	千葉県千葉市	40	2025年4月1日

### M&A

業態	施設名称	所在地	入所定員(名)	譲受予定日	譲受元
認可保育所	ぽこころ保育園 祖師谷	東京都世田谷区	50	2025年4月1日	テルウェル東日本株式会社
認可保育所	みなみ台保育園	神奈川県横浜市	60	2025年4月1日	株式会社Berry
認可保育所(分園)	みなみ台保育園アネックス	神奈川県横浜市	50	2025年4月1日	株式会社Berry
認可保育所	みもぞ保育園	神奈川県横浜市	60	2025年4月1日	株式会社Berry
認可保育所(分園)	みもぞ保育園アネックス	神奈川県横浜市	20	2025年4月1日	株式会社Berry
認可保育所	もりの風保育園	神奈川県横浜市	90	2025年4月1日	株式会社Berry
認可保育所	もみの木保育園	神奈川県横浜市	60	2025年4月1日	株式会社Berry
小規模保育施設	ゆめの実保育園	神奈川県横浜市	19	2025年4月1日	株式会社Berry

## ■免責事項

本発表において提供される資料ならびに情報は、当社の現状をご理解いただくことを目的として作成したものです。

当社は、当社が入手可能な情報の正確性や完全性に依拠し、前提としております。また、将来に関する記述が含まれている場合がありますが、実際の業績はさまざまなリスクや不確定要素に左右され、将来に関する記述に明示または黙示された予想とは大幅に異なる場合があります。したがって、将来予想に関する記述に全面的に依拠することのないようご注意ください。

本資料及びその記載内容につきまして、当社の書面による事前の同意なしに、第三者が、その他の目的で公開または利用することはご遠慮ください。