

# 2025年3月期 第3四半期 決算説明資料

2025年2月5日



本資料の如何なる情報も、弊社株式の購入や売却などを勧誘するものではありません。また、本資料に記載された意見や予測等は、資料作成時点での弊社の判断であり、その情報の正確性を保証するものではなく、今後、予告なしに変更されることがあります。万が一この情報に基づいて被ったいかなる損害についても、弊社は一切責任を負うものではありません。

# 当社グループの事業セグメント

## エレクトロニクス事業 (エレキ事業)

プリント基板(PCB)用部材を始めとする  
電子部品用化学品部材の開発・製造販売  
及び仕入販売



## 医療・医薬品事業 (医薬事業)

医療用医薬品の製造販売・製造受託、  
歯科技工物の製造販売



## ICT&S事業

ICT事業、ファインケミカル事業、  
エネルギー事業及び食糧事業等



# 2025年3月期 第3四半期 トピックス

## エレクトロニクス事業

- 売上高は、累計YoYで18%増加 QoQで5%減少  
〈累計YoYに関する要因〉
  - 円安に推移したことにより業績にプラスの影響  
期中平均為替レート：当期1米ドル152.9円、前年同期1米ドル142.8円
  - リジッド：車載関連、スマートフォン関連部材の販売数量が増加  
ディスプレイ関連部材（白色DF）の販売数量が増加
  - PKG : 上半期が低調であった前年同期と比較し販売数量増加  
〈QoQに関する要因〉
    - PKG : メモリ向け製品を中心に販売数量減少
    - リジッド：ディスプレイ関連部材（白色DF）の販売数量が減少  
スマートフォン関連部材が販売数量減少

## 医薬事業

- 売上高は、累計YoYで11%増加 QoQで39%増加  
〈累計YoYに関する要因〉
  - リックの連結子会社化による増加
  - 製造受託事業における、製造委託元からの要請による受託数量の増加
  - 製造販売業における、他社同効薬の供給不足による需要増加、鎮咳去痰薬への需要増加
  - アルツハイマー型認知症治療剤「レミニール®」の製造販売承認の承継による増加  
〈QoQに関する要因〉
  - 製造受託事業におけるプロダクトミックスの変化による増加

## 全社

- 2025年3月期の通期業績予想修正
- eスポーツ大会「ストリートファイターリーグ: Pro-JP 2024」協賛
- 永原悠路選手との所属契約を更新

# 連結業績

	①	②	②-①	(②-①)÷①	③	②÷③
単位:百万円	2024年3月期 3Q累計 実績	2025年3月期 3Q累計 実績	前年 同期比	増減率	2025年3月期 通期 業績予想 (11月6日発表)	進捗率
売上高	78,040	90,682	12,642	16%	117,700	77%
営業利益	14,256	18,020	3,763	26%	21,700	83%
経常利益	13,771	17,746	3,974	29%	21,100	84%
親会社株主に帰属 する当期純利益	10,196	12,965	2,768	27%	14,500	89%
円・USDレート	142.8	152.9	10.1		*	
EBITDA	20,871	24,969	4,098	20%	31,200	80%
営業利益率	18%	20%			18%	
EBITDA マージン	27%	28%			27%	

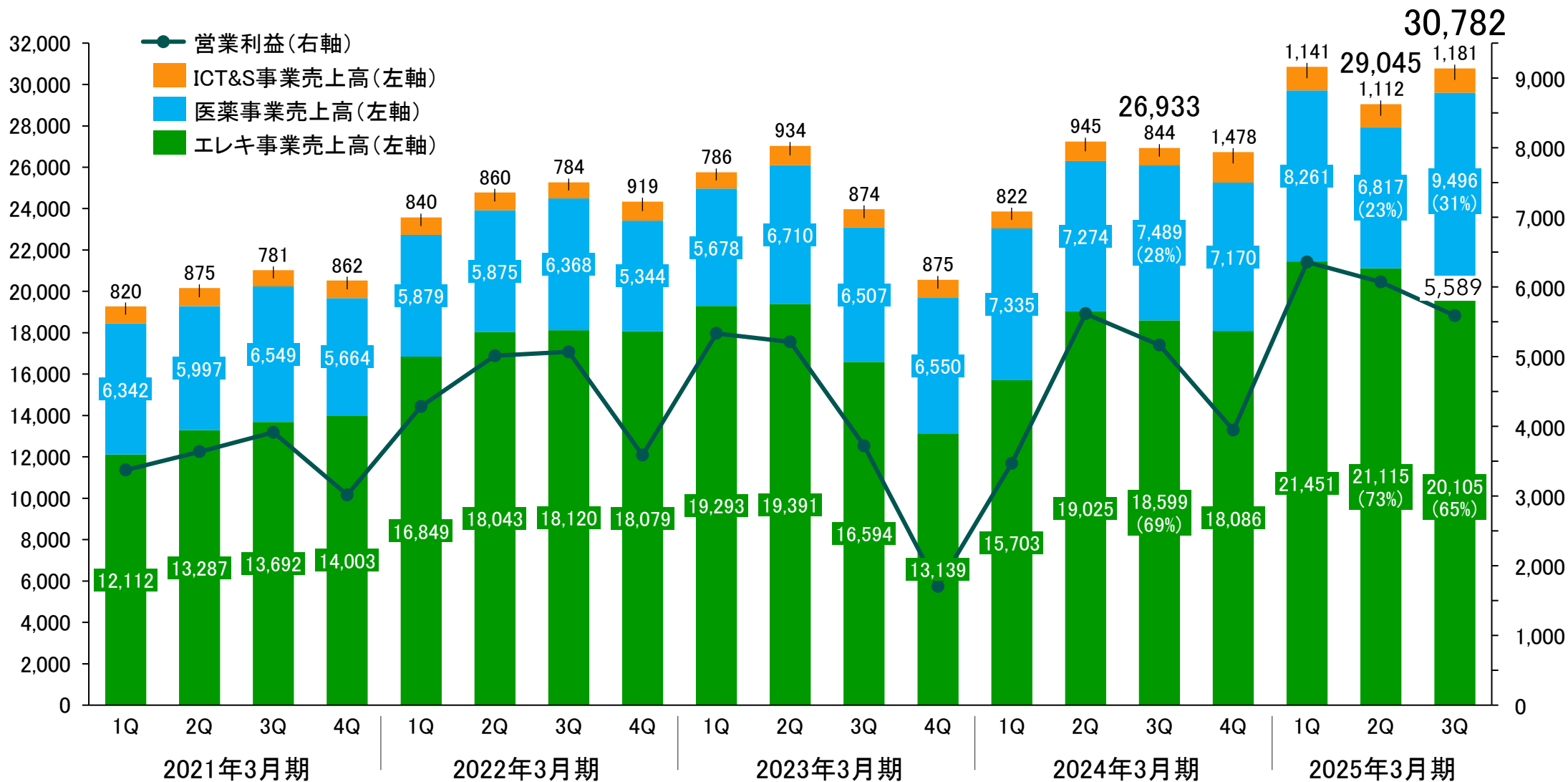
\* 円・USDレート: 2025年3月期上半期 実績 152.3円、2025年3月期下半期 期初業績予想据え置き 145.0円

# セグメント別業績(売上高・営業利益・EBITDA)

		①	②	②-①	(②-①)÷①	③	②÷③
単位:百万円		2024年3月期 3Q累計 実績	2025年3月期 3Q累計 実績	前年 同期比	増減率	2025年3月期 通期 業績予想 (11月6日発表)	進捗率
エレキ 事業	売上高	53,329	62,672	9,342	18%	80,300	78%
	営業利益	12,359	16,981	4,622	37%	20,800	82%
	営業利益率	23%	27%			26%	
	EBITDA	14,378	19,684	5,306	37%	24,400	81%
	EBITDAマージン	27%	31%			30%	
医薬 事業	売上高	22,098	24,575	2,476	11%	32,500	76%
	営業利益	2,877	2,046	△831	△29%	2,200	93%
	営業利益率	13%	8%			7%	
	EBITDA	6,832	5,595	△1,237	△18%	7,300	77%
	EBITDAマージン	31%	23%			22%	
ICT&S 事業	売上高	2,612	3,435	823	32%	-	-
	営業利益	47	161	114	241%	-	-
	営業利益率	2%	5%			-	-
全社費用	営業損益	△1,027	△1,169	△142		-	-

# 四半期別推移(売上高・営業利益)

単位:百万円



# BSの概況

## BS前期比較

単位:百万円

	24/3末	24/12末	増減		24/3末	24/12末	増減
現金及び預金	58,583	42,619	△15,964	支払手形及び買掛金	8,795	8,983	187
売上債権* <sup>1</sup>	28,352	30,885	2,533	短期借入金* <sup>3</sup>	43,588	17,768	△25,819
棚卸資産* <sup>2</sup>	17,166	20,323	3,157	長期借入金	43,134	49,422	6,288
上記以外	5,552	3,227	△2,325	上記以外	16,835	14,684	△2,150
<b>流動資産合計</b>	<b>109,655</b>	<b>97,055</b>	<b>△12,599</b>	<b>負債合計</b>	<b>112,353</b>	<b>90,858</b>	<b>△21,494</b>
有形固定資産	68,852	68,793	△58	株主資本	89,925	96,437	6,512
無形固定資産	25,804	23,736	△2,068	その他の包括利益 累計額	10,469	11,514	1,045
投資その他の資産	8,439	9,230	790	非支配株主持分	4	5	0
<b>固定資産合計</b>	<b>103,096</b>	<b>101,760</b>	<b>△1,336</b>	<b>純資産合計</b>	<b>100,398</b>	<b>107,957</b>	<b>7,558</b>
<b>資産合計</b>	<b>212,751</b>	<b>198,815</b>	<b>△13,936</b>	<b>負債純資産合計</b>	<b>212,751</b>	<b>198,815</b>	<b>△13,936</b>
				<b>自己資本比率</b>	<b>47.2%</b>	<b>54.3%</b>	<b>7.1%</b>

\*1 売上債権:受取手形+売掛金+契約資産

\*2 棚卸資産:商品及び製品+仕掛品+原材料及び貯蔵品

\*3 短期借入金:短期借入金+1年内返済予定の長期借入金

# 2025年3月期 通期業績予想修正

- ✓ エレキ事業において2024年11月6日開示の業績予想を上回る見込みとなったため、通期業績予想を修正しました。
- ✓ 2024年11月6日に開示した業績予想から、エレキ事業の第3四半期の業績予想を実績値に更新し連結業績予想を修正しました(第4四半期は据え置き)。

単位:百万円		2025年3月期 通期業績予想 (11月6日発表)*1		2025年3月期 通期業績予想 (2月5日発表)*2		増減比	
		金額	利益率	金額	利益率	金額	率
連結	売上高	117,700		118,600		+900	+1%
	営業利益	21,700	18%	22,300	19%	+600	+3%
	経常利益	21,100	18%	21,700	18%	+600	+3%
	親会社株主に帰属する当期純利益	14,500	12%	14,900	13%	+400	+3%
	EBITDA	31,200	27%	31,800	27%	+600	+2%
エレキ 事業	売上高	80,300		81,200		+900	+1%
	営業利益	20,800	26%	21,400	26%	+600	+3%
	EBITDA	24,400	30%	25,000	31%	+600	+2%
医薬 事業	売上高	32,500		32,500		-	-
	営業利益	2,200	7%	2,200	7%	-	-
	EBITDA	7,300	22%	7,300	22%	-	-

\*1 円・USDレート: 2025年3月期上半期 実績 152.3円、2025年3月期下半期 期初業績予想据え置き 145.0円

\*2 円・USDレート: 2025年3月期第1四半期～第3四半期 実績 152.9円

2025年3月期第4四半期 期初業績予想据え置き 145.0円



# エレクトロニクス事業

# エレクトロニクス事業 用語説明

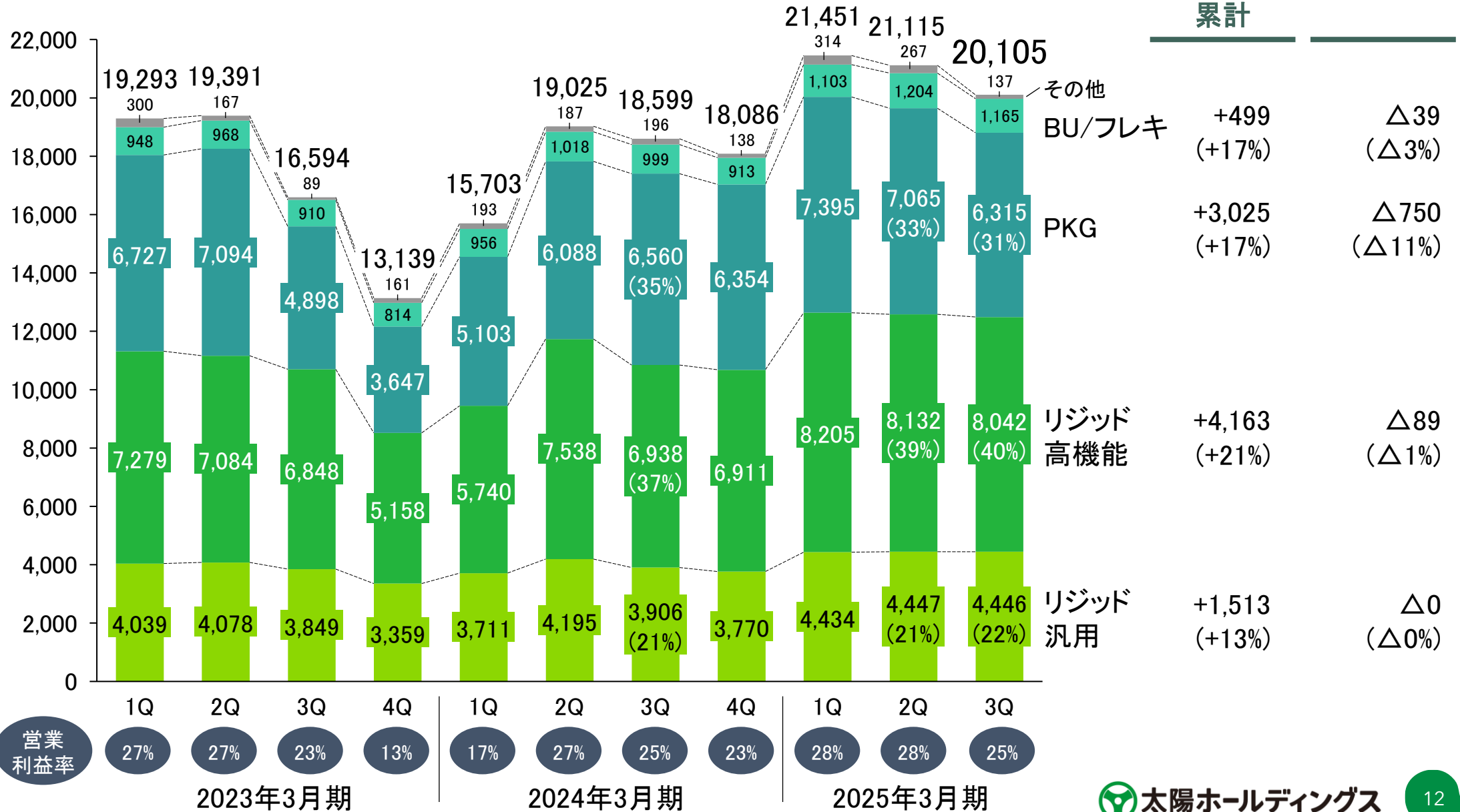
用語	内容
PCB (Printed Circuit Board)	プリント基板
SR (Solder Resist)	ソルダーレジスト(レジストインキ)
PKG (Package)	半導体パッケージ
DF (Dry Film)	ドライフィルム
BU (Build-up)	ビルドアップ

# エレクトロニクス事業 製品分類

分野	分類		性状	用途
PCB用 絶縁材料	リジッド	汎用品	液状	表層保護・絶縁用SR材料 マーキング・エッチング・めっき用材料 電子機器用材料 等
		高機能品	液状／DF	
	PKG		液状／DF	
	フレキ		液状／DF	
	BU		液状／DF	
その他 関連商材	その他		液状／DF	導電性ペースト 等

# エレクトロニクス事業 製品別売上高

単位: 百万円

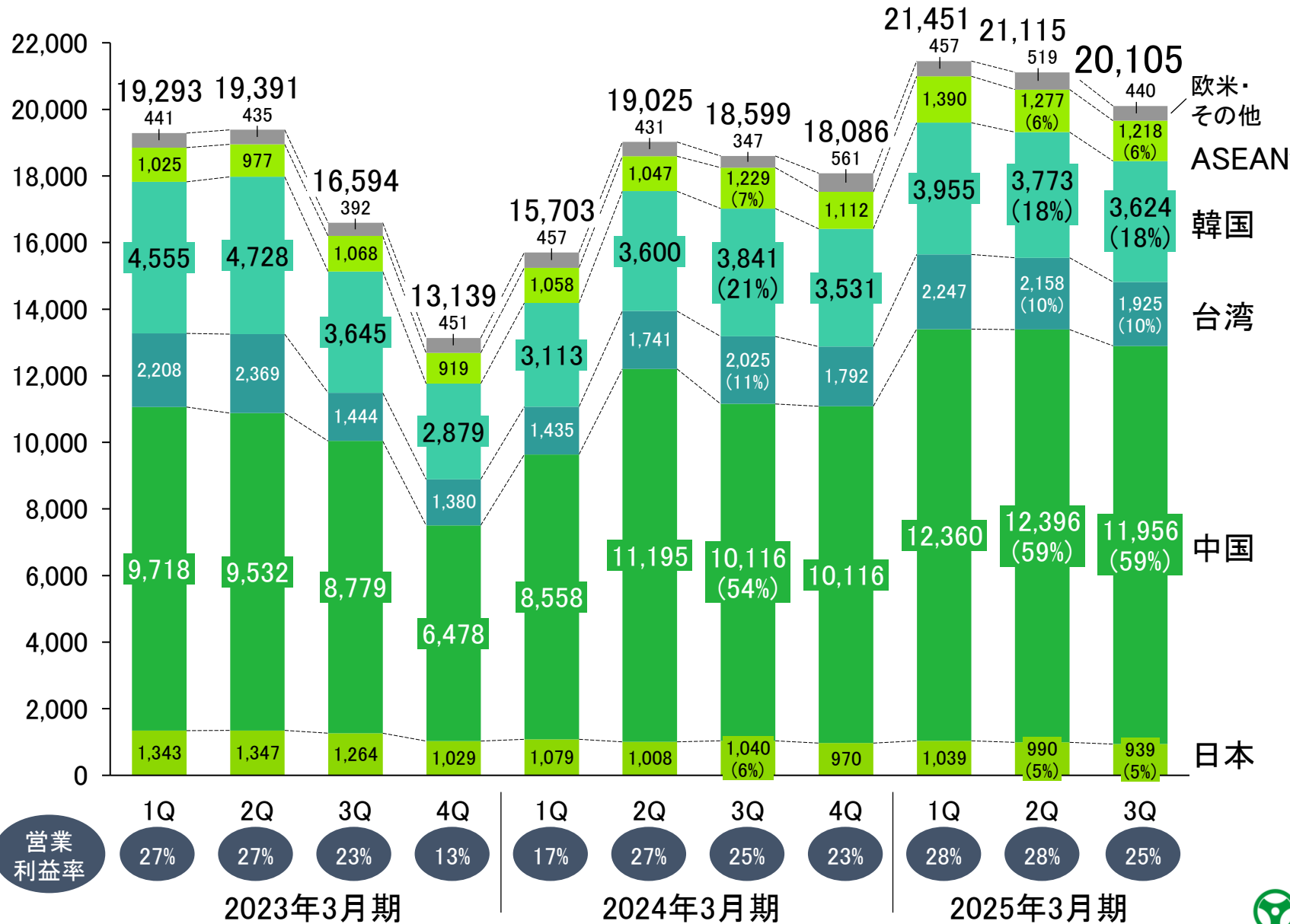


営業  
利益率

2023年3月期: 1Q (27%), 2Q (27%), 3Q (23%), 4Q (13%)  
 2024年3月期: 1Q (17%), 2Q (27%), 3Q (25%), 4Q (23%)  
 2025年3月期: 1Q (28%), 2Q (28%), 3Q (25%)

# エレクトロニクス事業 販売地域別売上高

単位：百万円



前年同期比 前四半期比  
累計

欧米・その他	+550 (+17%)	△58 (△5%)
ASEAN		
韓国	+798 (+8%)	△149 (△4%)
台湾	+1,129 (+22%)	△232 (△11%)
中国	+6,843 (+23%)	△439 (△4%)
日本	△160 (△5%)	△51 (△5%)

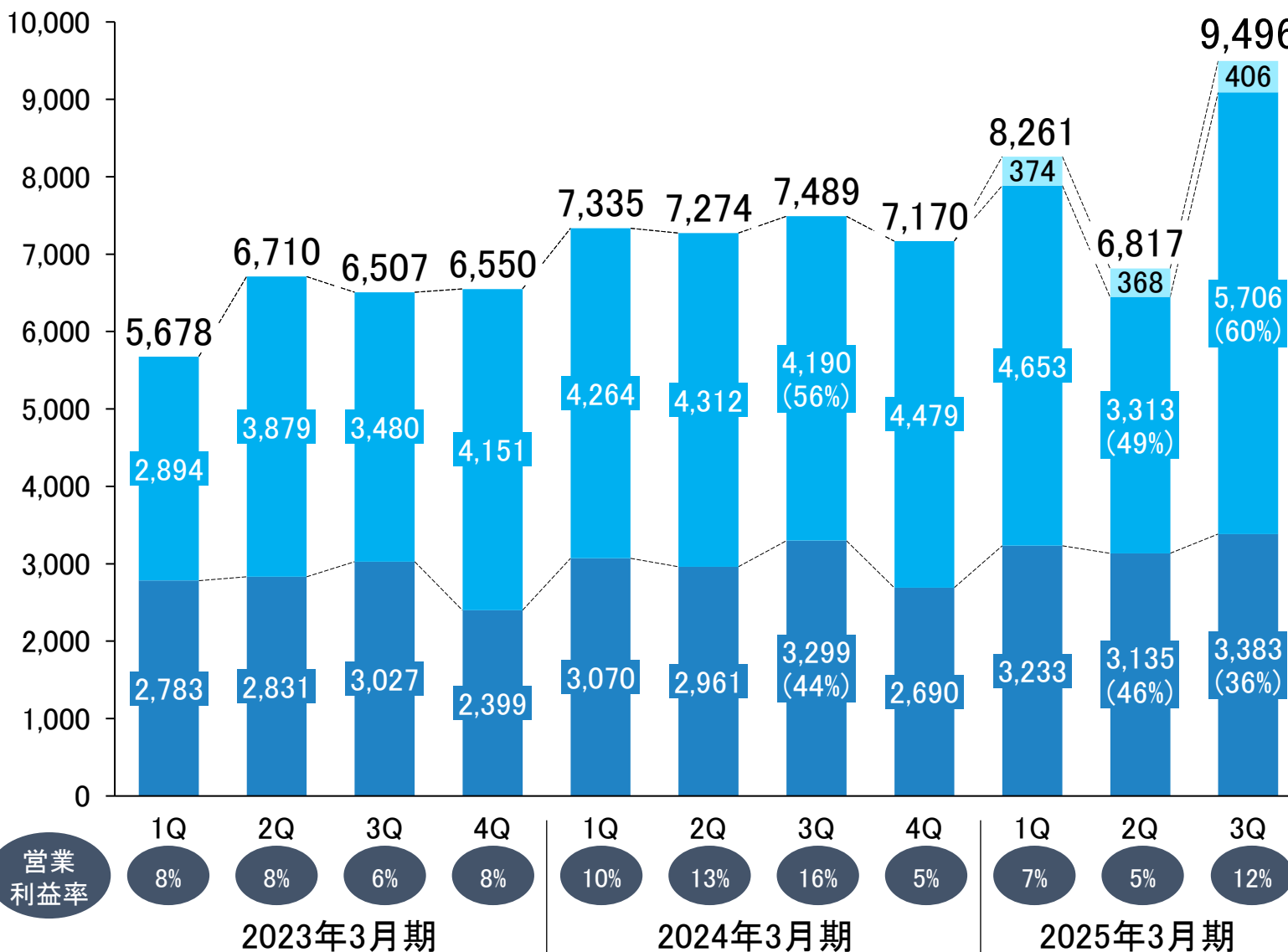
# 医療・医薬品事業

# 医療・医薬品事業 用語説明

用語	内容
長期収載品	新薬として発売された後に特許期間もしくは再審査期間が終了し、後発医薬品(ジェネリック医薬品)の販売が可能となっている先発品
CDMO	医薬品製造及び医薬品製剤開発を受託する機関 (Contract Development Manufacturing Organization)
GMP	医薬品及び医薬部外品の製造管理及び品質管理の基準 (Good Manufacturing Practice)

# 医療・医薬品事業 会社別売上高

単位：百万円



	前年同期比	前四半期比
	累計	累計
リック * (歯科事業)	+1,149	+38 (+10%)
太陽 ファルマ テック (製造受託)	+906 (+7%)	+2,392 (+72%)
太陽 ファルマ (製造販売)	+419 (+4%)	+248 (+8%)

\* 当第1四半期より連結子会社化

Copyright © TAIYO HOLDINGS CO., LTD. All Right Reserved.



全社

# eスポーツ大会「ストリートファイターリーグ: Pro-JP 2024」協賛

- ✓ 太陽ホールディングスは、株式会社カプコンが主催するeスポーツ大会「ストリートファイターリーグ: Pro-JP 2024」へ、昨シーズンに引き続きトップパートナーとして協賛しています。本大会への協賛は、今シーズンが4年目となります。



大会

開催日程

ストリートファイターリーグ: Pro-JP 2024グランドファイナル

2025年2月11日

ストリートファイターリーグ:ワールドチャンピオンシップ 2024

2025年3月9日

「ストリートファイターリーグ: Pro-JP 2024」公式Webサイト <https://sf.esports.capcom.com/sfl>

 太陽ホールディングス

# 永原悠路選手との所属契約を更新

- ✓ 太陽ホールディングスは、スケートボード・男子パークの永原悠路選手との契約を2025年12月31日まで更新しました。世界一へ挑戦する永原選手を、引き続きサポートしていきます。

## 永原悠路選手のプロフィール

【生年月日】2005年6月10日

【出身地】長野県白馬村

【世界ランキング】16位(2024年12月時点)

【主な戦績】

	参加大会	戦績
	スケートボード日本OPEN	優勝(大会2連覇)
2023	アジア競技大会(中国)	銀メダル
	World Championships(ローマ)	7位(自身初の決勝進出)
	WST Dubai Park 2024(UAE)	10位
	X Games Ventura 2024(アメリカ)	12位
2024	パリオリンピック(フランス)	15位
	Rockstar Energy Open(アメリカ)	優勝
	X Games Chiba 2024	8位



